

**СОБРАНИЕ  
ЗАКОНОДАТЕЛЬСТВА  
САРАТОВСКОЙ  
ОБЛАСТИ**

**№ 41**

**октябрь – ноябрь  
2012 года**

**официальное издание**

**Государственное автономное учреждение  
средств массовой информации Саратовской области  
«Саратов-Медиа»**

**2012**



## РАЗДЕЛ ВТОРОЙ

### ГУБЕРНАТОР САРАТОВСКОЙ ОБЛАСТИ ПОСТАНОВЛЕНИЕ

от 31 октября 2012 года № 323

г. Саратов

#### **О порядке назначения, перерасчета и выплаты ежемесячной доплаты к пенсии лицам, замещавшим государственные должности Саратовской области**

На основании Устава (Основного Закона) Саратовской области ПОСТАНОВЛЯЮ:

1. Утвердить Положение о порядке назначения, перерасчета и выплаты ежемесячной доплаты к пенсии лицам, замещавшим государственные должности Саратовской области, согласно приложению.

2. Органу исполнительной власти области в сфере социальной защиты населения совместно с другими заинтересованными органами исполнительной власти области давать разъяснения по применению Положения о порядке назначения перерасчета и выплаты ежемесячной доплаты к пенсии лицам, замещавшим государственные должности Саратовской области.

3. Признать утратившими силу:  
постановление Губернатора Саратовской области от 17 апреля 2008 года № 50 «О порядке выплаты ежемесячной доплаты к пенсии лицам, замещавшим государственные должности Саратовской области»;

постановление Губернатора Саратовской области от 17 февраля 2009 года № 11 «О внесении изменения в постановление Губернатора Саратовской области от 17 апреля 2008 года № 50».

4. Настоящее постановление вступает в силу со дня его официального опубликования.

Губернатор области

В. В. Радаев

Приложение к постановлению  
Губернатора области от 31 октября 2012 года № 323

#### **Положение о порядке назначения, перерасчета и выплаты ежемесячной доплаты к пенсии лицам, замещавшим государственные должности Саратовской области**

1. Настоящее Положение определяет порядок назначения, перерасчета и выплаты ежемесячной доплаты к пенсии, назначенной в соответствии с законодательством Российской Федерации (далее – ежемесячная доплата к пенсии) лицам, замещавшим не менее двух лет государственные должности Саратовской области, предусмотренные Законами Саратовской области «О Правительстве Саратовской области», «О Счетной палате Саратовской области», «Об избирательной комиссии Саратовской области», «Об Уполномоченном по правам человека в Саратовской области», «О территориальных избирательных комиссиях в Саратовской области», «Об Уполномоченном по правам ребенка в Саратовской области», кроме лиц, замещавших государственные должности Саратовской области, ежемесячная доплата к пенсии по которым предусмотрена Законом Саратовской области «О социальных гарантиях».

2. В соответствии с законодательством ежемесячная доплата к пенсии лицам, указанным в пункте 1 настоящего Положения, не назначается при замещении ими государственной должности Российской Федерации, государственной должности субъекта Российской Федерации, замещаемой на постоянной основе, должности государственной гражданской службы, муниципальной должности, замещаемой на постоянной основе, или должности муниципальной службы.

3. В соответствии с законодательством ежемесячная доплата к пенсии назначается в таком размере, чтобы сумма пенсии и ежемесячной доплаты к ней составляла при замещении государственной должности, указанной в пункте 1 настоящего Положения, от двух до четырех лет (включительно) – 55 процентов, свыше четырех лет – 75 процентов установленного законом области месячного денежного вознаграждения по соответствующей государственной должности области.

Периоды замещения различных государственных должностей области суммируются. Ежемесячная доплата к пенсии в этом случае исчисляется исходя из месячного денежного вознаграждения по последней замещаемой государственной должности Саратовской области.

4. В соответствии с законодательством в случае, если лицу, замещавшему должности, указанные в пункте 1 настоящего Положения, назначены две пенсии, в том числе страховая часть трудовой пенсии по старости (за исключением фиксированного базового размера страховой части трудовой пенсии по старости), устанавливаемая на условиях и в порядке, которые предусмотрены Федеральным законом «О трудовых пенсиях в Российской Федерации», то при определении размера ежемесячной доплаты к пенсии учитывается сумма этих двух пенсий.

5. В соответствии с законодательством гражданам, имеющим право на ежемесячную доплату к пенсии в соответствии с настоящим Положением, получение пенсии за выслугу лет федеральных государственных гражданских служащих, пенсии за выслугу лет гражданам из числа работников летно-испытательного состава, пенсии государственных служащих субъектов Российской Федерации за счет средств бюджетов субъектов Российской Федерации, пенсии муниципальных служащих за счет средств местных бюджетов, ежемесячное пожизненное содержание или дополнительное пожизненное ежемесячное материальное обеспечение в соответствии с иными нормативными правовыми актами Российской Федерации, а также ежемесячные доплаты к пенсии по иным основаниям в соответствии с законодательством Российской Федерации, субъектов Российской Федерации или нормативными правовыми актами органов местного самоуправления, производятся либо доплата в соответствии с настоящим Положением, либо указанные выплаты по их выбору.

Выплата ежемесячной доплаты к пенсии в соответствии с настоящим Положением осуществляется независимо от получения следующих выплат: ежемесячной доплаты к пенсии гражданам, назначенной на основании Федерального закона от 27 ноября 2001 года № 155-ФЗ «О дополнительном социальном обеспечении членов летных экипажей воздушных судов гражд-

данской авиации»; ежемесячной доплаты к пенсии, назначенной на основании Указа Президента Российской Федерации от 18 февраля 2005 года № 176 «Об установлении ежемесячной доплаты к пенсиям отдельным категориям пенсионеров»; дополнительного пожизненного ежемесячного материального обеспечения, назначенного на основании Указа Президента Российской Федерации от 27 декабря 1999 года № 1708 «О дополнительных мерах социальной поддержки Героев Советского Союза, Героев Российской Федерации и полных кавалеров ордена Славы – участников Великой Отечественной войны 1941-1945 годов»; дополнительного ежемесячного материального обеспечения, назначенного на основании Указа Президента Российской Федерации от 30 марта 2005 года № 363 «О мерах по улучшению материального положения некоторых категорий граждан Российской Федерации в связи с 60-летием Победы в Великой Отечественной войне 1941-1945 годов»; дополнительного ежемесячного материального обеспечения, назначенного на основании Указа Президента Российской Федерации от 1 августа 2005 года № 887 «О мерах по улучшению материального положения инвалидов вследствие военной травмы».

6. Гражданин, замещающий должности, указанные в пункте 1 настоящего Положения, может заявить о назначении ежемесячной доплаты к пенсии по форме согласно приложению к настоящему Положению с документами в орган исполнительной власти области в сфере социальной защиты населения.

Лицо, замещавшее должности, указанные в пункте 1 настоящего Положения, может обращаться за назначением ежемесячной доплаты к пенсии в любое время после возникновения права на нее без ограничения каким-либо сроком.

7. Для назначения ежемесячной доплаты к пенсии наряду с заявлением необходимы следующие документы:

1) документ, удостоверяющий личность заявителя, и его копия;

2) трудовая книжка, иные документы, подтверждающие замещение должностей, указанных в пункте 1 настоящего Положения, а также освобождение от замещения должностей государственной должности Российской Федерации, государственной должности субъекта Российской Федерации, замещаемой на постоянной основе, должности государственной гражданской службы, муниципальной должности, замещаемой на постоянной основе, или должности муниципальной службы, и их копии;

3) справка органа, осуществляющего пенсионное обеспечение заявителя, о назначенной (досрочно оформленной) пенсии (с указанием вида пенсии, федерального закона, в соответствии с которым она назначена, и срока, на который пенсия назначена) и о получении, прекращении выплаты или неполучении выплат из числа указанных в части первой пункта 5 настоящего Положения (с указанием нормативных правовых актов, которыми они предусмотрены);

4) справка администрации муниципального образования области по месту жительства заявителя о прекращении выплаты или неполучении пенсии муниципальных служащих, ежемесячной доплаты к пенсии из средств местного бюджета;

5) справка органа социальной защиты населения по месту жительства заявителя о прекращении выплаты или неполучении пенсии за выслугу лет, ежемесячной доплаты к пенсии из средств бюджета субъекта Российской Федерации;

6) справка управления кадровой политики и государственной службы Правительства области о размере месячного денежного вознаграждения по последней замещавшейся заявителем государственной должности области;

7) справка управления кадровой политики и государственной службы Правительства области о периодах (продолжительности) замещения лицом государственных должностей области.

Граждане обращаются за назначением ежемесячной доплаты к пенсии лично либо через своего представителя.

Если за назначением ежемесячной доплаты к пенсии обращается представитель гражданина, дополнительно необходимы документ, подтверждающий полномочия представителя, и его копия.

Документы, предусмотренные подпунктами 1, 2, 6, 7 части первой и частью третьей настоящего пункта, представляются в орган исполнительной власти области в сфере социальной защиты населения заявителем. Орган исполнительной власти области в сфере социальной защиты населения в соответствии с законодательством запрашивает сведения, содержащиеся в документах, предусмотренных подпунктами 3-5 части первой настоящего пункта, в соответствующих органах и организациях, если заявитель не представил указанные документы по собственной инициативе.

Сведения о получении (неполучении) заявителем пенсии за выслугу лет государственных гражданских служащих области, ежемесячной доплаты к пенсии за счет средств областного бюджета орган исполнительной власти области в сфере социальной защиты населения получает на основании собственных информационных ресурсов, о чем составляется соответствующая справка.

8. Днем обращения за назначением ежемесячной доплаты к пенсии считается день приема органом исполнительной власти области в сфере социальной защиты населения (получения по почте) заявления о назначении ежемесячной доплаты к пенсии с документами, предусмотренными подпунктами 1, 2, 6, 7 части первой и частью третьей пункта 7 настоящего Положения.

9. Заявление и документы, необходимые для назначения ежемесячной доплаты к пенсии, по выбору заявителя могут быть представлены в форме документов на бумажных носителях либо в форме электронных документов в соответствии с Федеральным законом «Об организации предоставления государственных и муниципальных услуг».

10. Представленные для назначения ежемесячной доплаты к пенсии документы не должны содержать подчистки либо приписки, зачеркнутые слова и иные не оговоренные в них исправления, а также серьезные повреждения, не позволяющие однозначно истолковать их содержание.

Подлинники документов после сличения с ними копий возвращаются заявителю.

11. Решение о назначении или об отказе в назначении ежемесячной доплаты к пенсии принимается органом исполнительной власти области в сфере социальной защиты населения в течение двадцати рабочих дней со дня обращения заявителя за назначением ежемесячной доплаты к пенсии.

12. Основания для отказа в назначении ежемесячной доплаты к пенсии:

статус заявителя не соответствует требованиям пунктов 1 и (или) 2 настоящего Положения;

гражданин уже является получателем ежемесячной доплаты к пенсии в соответствии с настоящим Положением;

гражданин является получателем выплат, предусмотренных частью первой пункта 5 настоящего Положения, при получении которых исключено одновременное получение ежемесячной доплаты к пенсии;

документы, представленные для назначения ежемесячной доплаты к пенсии, не соответствуют требованиям пунктов 6, 7, 9, 10 настоящего Положения.

13. Уведомление о назначении или об отказе в назначении ежемесячной доплаты к пенсии направляется заявителю органом исполнительной власти области в сфере социальной защиты населения в письменной форме не позднее чем через восемь рабочих дней после дня принятия решения о назначении или об отказе в назначении ежемесячной доплаты к пенсии.

14. Ежемесячная доплата к пенсии назначается и выплачивается со дня подачи в орган исполнительной власти области в сфере социальной защиты населения заявления о назначении ежемесячной доплаты к пенсии с документами, предусмотренными подпунктами 1, 2, 6, 7 части первой и частью третьей пункта 7 настоящего Положения, но не ранее дня, следующего за днем увольнения с государственной должности Российской Федерации, государственной должности субъекта Российской Федерации, замещаемой на постоянной основе, должности государственной гражданской службы, муниципальной должности,

замещаемой на постоянной основе, или должности муниципальной службы, и не ранее дня назначения пенсии в соответствии с законодательством Российской Федерации.

15. Выплата ежемесячной доплаты к пенсии производится органом социальной защиты населения по месту жительства получателя через организацию почтовой связи или кредитную организацию по заявлению получателя на основании поручения органа исполнительной власти области в сфере социальной защиты населения. Поручение направляется органу социальной защиты населения по месту жительства получателя органом исполнительной власти области в сфере социальной защиты населения не позднее чем через десять рабочих дней после дня принятия решения о назначении ежемесячной доплаты к пенсии.

В случае проживания пенсионера за пределами Саратовской области выплата ежемесячной доплаты к пенсии производится органом исполнительной власти области в сфере социальной защиты населения через кредитную организацию по заявлению получателя.

16. Ежемесячная доплата к пенсии выплачивается пожизненно.

Выплата ежемесячной доплаты к пенсии получателю прекращается при наступлении в отношении него одного из следующих обстоятельств:

при прекращении выплаты пенсии, назначенной в соответствии с законодательством Российской Федерации;  
при назначении выплат, предусмотренных частью первой пункта 5 настоящего Положения, при получении которых исключено одновременное получение ежемесячной доплаты к пенсии;  
по заявлению получателя;  
в случае смерти.

17. Выплата ежемесячной доплаты к пенсии приостанавливается при замещении должностей, предусмотренных пунктом 2 настоящего Положения.

При последующем освобождении от должностей, указанных в части первой настоящего пункта, выплата ежемесячной доплаты к пенсии возобновляется на прежних условиях, за исключением случаев, предусмотренных частью третьей настоящего пункта, когда выплата ранее назначенной ежемесячной доплаты к пенсии прекращается.

Лицам, замещавшим государственные должности области после назначения им ежемесячной доплаты к пенсии в случае, если ее выплата приостанавливалась, по их заявлению выплата ранее назначенной ежемесячной доплаты к пенсии может быть прекращена и назначена ежемесячная доплата к пенсии с учетом вновь замещавшихся должностей.

18. При наступлении обстоятельств, указанных в пунктах 16, 17 настоящего Положения, влекущих приостановление, прекращение или возобновление выплаты ежемесячной доплаты к пенсии, выплата ежемесячной доплаты к пенсии приостанавливается, прекращается, возобновляется начиная с месяца, следующего за тем месяцем, в котором наступили соответствующие обстоятельства, за исключением случаев, указанных в пункте 19 настоящего Положения.

В случаях, предусмотренных частью третьей пункта 17 настоящего Положения, выплата ранее назначенной ежемесячной доплаты к пенсии прекращается со дня приостановления ее выплаты. Ежемесячная доплата к пенсии с учетом вновь замещавшихся должностей назначается в порядке, предусмотренном настоящим Положением.

19. Выплата ежемесячной доплаты к пенсии приостанавливается в случаях, указанных в части первой пункта 17 настоящего Положения, и прекращается в случаях, указанных в абзацах втором и третьем части второй пункта 16 настоящего Положения, в срок, указанный в пункте 20 настоящего Положения, в случаях, когда получатель известил орган исполнительной власти области в сфере социальной защиты населения либо орган социальной защиты населения, осуществляющий выплату ежемесячной доплаты к пенсии, о наступлении соответствующих обстоятельств своевременно в срок, предусмотренный пунктом 21 настоящего Положения, но выплата ежемесячной доплаты к пенсии за месяц, следующий за месяцем, в котором наступили соответствующие обстоятельства, уже произведена.

20. В случаях, предусмотренных пунктом 19 настоящего Положения, выплата ежемесячной доплаты к пенсии приостанавливается, прекращается начиная с месяца, следующего за тем месяцем, в котором получатель известил орган исполнительной власти области в сфере социальной защиты населения либо орган социальной защиты населения, осуществляющий выплату ежемесячной доплаты к пенсии, о наступлении соответствующих обстоятельств.

21. Лицо, получающее ежемесячную доплату к пенсии, обязано известить орган исполнительной власти области в сфере социальной защиты населения либо орган социальной защиты населения, осуществляющий выплату ежемесячной доплаты к пенсии:

о наступлении обстоятельств, предусмотренных абзацами вторым, третьим части второй пункта 16 настоящего Положения, влекущих прекращение выплаты ежемесячной доплаты к пенсии;  
о замещении должностей, предусмотренных пунктом 2 настоящего Положения;  
о перемене места жительства.

Лицо, получающее ежемесячную доплату к пенсии, обязано известить орган исполнительной власти области в сфере социальной защиты населения либо орган социальной защиты населения, осуществляющий выплату ежемесячной доплаты к пенсии, о наступлении обстоятельств, указанных в абзацах втором и третьем части первой настоящего пункта, в течение пяти рабочих дней со дня наступления соответствующих обстоятельств.

Орган социальной защиты населения, производящий выплату ежемесячной доплаты к пенсии, в течение трех рабочих дней обязан направить в орган исполнительной власти области в сфере социальной защиты населения письменное сообщение о ставших известными ему обстоятельствах, влекущих прекращение, приостановление выплаты ежемесячной доплаты к пенсии, а также о перемене места жительства получателя ежемесячной доплаты к пенсии.

22. При наступлении обстоятельств, влекущих приостановление или прекращение выплаты ежемесячной доплаты к пенсии, решение о приостановлении или прекращении выплаты принимается органом исполнительной власти области в сфере социальной защиты населения в течение десяти рабочих дней со дня поступления информации о наступлении соответствующих обстоятельств.

При наступлении обстоятельств, влекущих возобновление выплаты ежемесячной доплаты к пенсии, решение о возобновлении выплаты принимается органом исполнительной власти области в сфере социальной защиты населения в течение десяти рабочих дней со дня поступления документов, предусмотренных пунктом 24 настоящего Положения.

Органом социальной защиты населения по месту жительства получателя выплата ежемесячной доплаты к пенсии приостанавливается, прекращается на основании извещения, а возобновляется на основании поручения органа исполнительной власти области в сфере социальной защиты населения, направляемых органу социальной защиты населения в течение десяти рабочих дней со дня принятия соответствующего решения о приостановлении, прекращении или возобновлении выплаты ежемесячной доплаты к пенсии.

23. При неполучении получателем назначенной ежемесячной доплаты к пенсии в течение шести месяцев подряд выплата ежемесячной доплаты к пенсии приостанавливается на весь период её неполучения.

Орган социальной защиты населения, осуществляющий выплату ежемесячной доплаты к пенсии, в течение пяти рабочих дней по истечении шести месяцев, указанных в части первой настоящего пункта, уведомляет об этом орган исполнительной власти области в сфере социальной защиты населения.

Орган исполнительной власти области в сфере социальной защиты населения в течение пяти рабочих дней со дня получения уведомления органа социальной защиты населения в порядке, предусмотренном частью второй настоящего пункта, принимает решение о приостановлении выплаты ежемесячной доплаты к пенсии и направляет органу социальной защиты населения, осуществляющему выплату ежемесячной доплаты к пенсии, извещение о приостановлении выплаты.

Уведомление о приостановлении выплаты ежемесячной доплаты к пенсии должно быть направлено получателю органом исполнительной власти области в письменной форме не позднее чем через десять рабочих дней после дня принятия решения о приостановлении выплаты ежемесячной доплаты к пенсии.

При возобновлении выплаты ежемесячной доплаты к пенсии в случае, предусмотренном настоящим пунктом, получателю выплачиваются неполученные им суммы ежемесячной доплаты к пенсии за время, в течение которого выплата ежемесячной доплаты к пенсии была приостановлена.

24. Для возобновления выплаты ежемесячной доплаты к пенсии в орган исполнительной власти области в сфере социальной защиты населения гражданин представляет документ, удостоверяющий личность, заявление о возобновлении выплаты ежемесячной доплаты к пенсии. Для возобновления выплаты ежемесячной доплаты к пенсии необходимы документы, предусмотренные подпунктами 2-5 части первой пункта 7 настоящего Положения. Документ, предусмотренный подпунктом 2 части первой пункта 7 настоящего Положения, представляется в орган исполнительной власти области в сфере социальной защиты населения заявителем. Сведения, содержащиеся в документах, предусмотренных подпунктами 3-5 части первой пункта 7 настоящего Положения, в соответствии с законодательством запрашиваются органом исполнительной власти области в сфере социальной защиты населения в соответствующих органах и организациях, если заявитель не представил указанные документы по собственной инициативе.

25. В соответствии с законодательством размер ежемесячной доплаты к пенсии пересчитывается в случаях повышения (увеличения) в установленном порядке размера денежного вознаграждения по соответствующей государственной должности области, изменения размера пенсии получателя ежемесячной доплаты к пенсии.

Перерасчет размера ежемесячной доплаты к пенсии производится со дня соответствующего повышения (увеличения) в установленном порядке размера денежного вознаграждения по соответствующей государственной должности области и (или) изменения размера пенсии.

Перерасчет размера ежемесячной доплаты к пенсии производится органом исполнительной власти области в сфере социальной защиты населения в случаях повышения (увеличения) в установленном порядке размера денежного вознаграждения по соответствующей государственной должности области – на основании соответствующего закона области, при изменении размера пенсии – на основании сведений органа, осуществляющего пенсионное обеспечение получателя ежемесячной доплаты к пенсии, запрашиваемых органом исполнительной власти области в сфере социальной защиты населения области. Решение о перерасчете размера ежемесячной доплаты к пенсии принимается органом исполнительной власти области в сфере социальной защиты населения в течение тридцати календарных дней со дня вступления в силу закона области, предусматривающего повышение (увеличение) денежного вознаграждения по государственным должностям области, или со дня поступления по межведомственному запросу в орган исполнительной власти области в сфере социальной защиты населения сведений органа, осуществляющего пенсионное обеспечение получателя ежемесячной доплаты к пенсии, об изменении размера пенсии, соответственно.

Поручение органу социальной защиты населения, осуществляющему выплату ежемесячной доплаты к пенсии, и уведомление гражданину об измененном в результате перерасчета размере ежемесячной доплаты к пенсии и сроке, с которого такой перерасчет произведен, направляется органом исполнительной власти области в сфере социальной защиты населения не позднее чем через десять рабочих дней после дня принятия решения о перерасчете. Выплата ежемесячной доплаты к пенсии в измененном в результате перерасчета размере производится с даты такого перерасчета. Выплата ежемесячной доплаты к пенсии за истекшее с даты перерасчета время производится с учетом ранее выплаченной за это же время ежемесячной доплаты к пенсии в прежнем размере.

26. Финансовое обеспечение выплаты ежемесячной доплаты к пенсии, расходы на доставку и пересылку осуществляются за счет средств областного бюджета.

27. При переезде получателя ежемесячной доплаты к пенсии из одного муниципального района (городского округа) области в другой, а также за пределы области в связи с переменой места жительства получатель снимается с учета в органе социальной защиты населения по прежнему месту жительства. Дальнейшая выплата ежемесячной доплаты к пенсии производится органом социальной защиты населения по новому месту жительства получателя либо органом исполнительной власти области в сфере социальной защиты населения – при выезде получателя за пределы области.

Органом социальной защиты населения по прежнему месту жительства получателя ежемесячной доплаты к пенсии снимается с учета на основании письменного извещения органа исполнительной власти области в сфере социальной защиты населения с месяца, следующего за месяцем, в котором поступило такое извещение. В течение пяти рабочих дней со дня получения извещения орган социальной защиты населения по прежнему месту жительства получателя ежемесячной доплаты к пенсии направляет в орган исполнительной власти области в сфере социальной защиты населения справку о периоде, за который произведена выплата ежемесячной доплаты к пенсии по прежнему месту жительства получателя.

Орган исполнительной власти области в сфере социальной защиты населения направляет извещение о снятии с учета органу социальной защиты населения по прежнему месту жительства получателя ежемесячной доплаты к пенсии на основании письменного заявления получателя или письменного сообщения органа социальной защиты населения по прежнему месту жительства получателя ежемесячной доплаты к пенсии, поступившего в порядке, предусмотренном частью третьей пункта 21 настоящего Положения.

Для получения ежемесячной доплаты к пенсии по новому месту жительства получатель представляет в орган исполнительной власти области в сфере социальной защиты населения документ, удостоверяющий личность, заявление о выплате ежемесячной доплаты к пенсии по новому месту жительства. Для получения ежемесячной доплаты к пенсии по новому месту жительства необходимы документы, предусмотренные подпунктами 2-5 части первой пункта 7 настоящего Положения. Документ, предусмотренный подпунктом 2 части первой пункта 7 настоящего Положения, представляется в орган исполнительной власти области в сфере социальной защиты населения заявителем. Сведения, содержащиеся в документах, предусмотренных подпунктами 3-5 части первой пункта 7 настоящего Положения, в соответствии с законодательством запрашиваются органом исполнительной власти области в сфере социальной защиты населения в соответствующих органах и организациях, если заявитель не представил указанные документы по собственной инициативе.

Орган исполнительной власти области в сфере социальной защиты населения в течение пяти рабочих дней со дня обращения получателя ежемесячной доплаты к пенсии с документами, указанными в части четвертой настоящего пункта, и получе-

ния справки органа социальной защиты населения по прежнему месту жительства получателя ежемесячной доплаты к пенсии в порядке, предусмотренном частью второй настоящего пункта, направляет в орган социальной защиты населения по новому месту жительства получателя соответствующее поручение на выплату по новому месту жительства. Выплата ежемесячной доплаты к пенсии по новому месту жительства осуществляется с месяца, следующего за месяцем, за который выплата ежемесячной доплаты к пенсии произведена по прежнему месту жительства.

28. Суммы ежемесячной доплаты к пенсии, излишне выплаченные получателю по его вине (предоставление документов с заведомо неверными сведениями, сокрытие данных, влияющих на право получения ежемесячной доплаты к пенсии, исчисление её размера), возмещаются этим лицом, а в случае его несогласия взыскиваются в судебном порядке.

29. Сумма ежемесячной доплаты к пенсии, недополученной в связи со смертью получателя, выплачивается наследникам в соответствии с законодательством.

30. К отношениям, связанным с назначением, перерасчетом и выплатой ежемесячной доплаты к пенсии, не урегулированным настоящим Положением, применяются правила назначения, перерасчета и выплаты пенсии за выслугу лет государственным гражданским служащим Саратовской области.

Приложение  
к Положению о порядке назначения, перерасчета  
и выплаты ежемесячной доплаты к пенсии лицам,  
замещавшим государственные должности  
Саратовской области

Руководителю органа исполнительной власти Саратовской области в сфере социальной защиты населения

\_\_\_\_\_ (Ф.И.О.)  
от \_\_\_\_\_  
(фамилия, имя, отчество)

\_\_\_\_\_  
замещавшего государственную должность области

\_\_\_\_\_  
Дата рождения \_\_\_\_\_  
Документ, удостоверяющий личность, \_\_\_\_\_  
Серия \_\_\_\_\_ № \_\_\_\_\_  
Кем и когда выдан \_\_\_\_\_

\_\_\_\_\_  
Домашний адрес \_\_\_\_\_  
(место регистрации по месту жительства)

\_\_\_\_\_  
Телефон \_\_\_\_\_

### Заявление

В соответствии с Положением о порядке назначения перерасчета и выплаты ежемесячной доплаты к пенсии лицам, замещавшим государственные должности Саратовской области, прошу назначить ежемесячную доплату к пенсии.

Пенсию \_\_\_\_\_ получаю в \_\_\_\_\_  
(вид пенсии) (наименование органа, осуществляющего пенсионное обеспечение)

С обстоятельствами, влекущими прекращение, приостановление и возобновление выплаты ежемесячной доплаты к пенсии, сроками прекращения, приостановления и возобновления выплаты ежемесячной доплаты к пенсии, а также порядком выплаты ежемесячной доплаты к пенсии при перемене места жительства, ознакомлен.

Обязуюсь сообщить в орган исполнительной власти области в сфере социальной защиты населения либо в орган социальной защиты населения, осуществляющий выплату ежемесячной доплаты к пенсии, в течение 5 календарных дней о наступлении следующих обстоятельств: о замещении государственной должности Российской Федерации, государственной должности субъекта Российской Федерации, замещаемой на постоянной основе, должности государственной гражданской службы, муниципальной должности, замещаемой на постоянной основе, или должности муниципальной службы; о назначении выплат, предусмотренных частью первой пункта 5 Положения о порядке назначения перерасчета и выплаты ежемесячной доплаты к пенсии лицам, замещавшим государственные должности Саратовской области, при получении которых исключено одновременное получение ежемесячной доплаты к пенсии; о перемене места жительства.

«\_\_» \_\_\_\_\_ 20\_\_ года \_\_\_\_\_  
(подпись заявителя)

Заявление зарегистрировано: «\_\_» \_\_\_\_\_ 20\_\_ года  
(дата регистрации)

\_\_\_\_\_  
(подпись, фамилия, инициалы, должность специалиста, зарегистрировавшего заявление)

----- Линия отреза -----

### Расписка

Заявление и документы гражданина \_\_\_\_\_ о назначении ежемесячной доплаты к пенсии приняты «\_\_» \_\_\_\_\_ 20\_\_ года.

Недостающие документы: \_\_\_\_\_

следует представить в срок до \_\_\_\_\_ 20\_\_ года.

\_\_\_\_\_  
(фамилия и инициалы специалиста, принявшего документы) \_\_\_\_\_ (подпись специалиста)

контактный тел. \_\_\_\_\_

## ГУБЕРНАТОР САРАТОВСКОЙ ОБЛАСТИ

**ПОСТАНОВЛЕНИЕ**

от 31 октября 2012 года №324

г. Саратов

**О внесении изменения в постановление Губернатора Саратовской области от 20 сентября 2012 года № 300**

На основании Устава (Основного Закона) Саратовской области ПОСТАНОВЛЯЮ:

1. Внести в постановление Губернатора Саратовской области от 20 сентября 2012 года № 300 «О призыве в октябре-декабре 2012 года граждан Российской Федерации на военную службу» следующее изменение:

в приложении № 2:

в резервном составе призывной комиссии Саратовской области абзац второй изложить в новой редакции:

«Попов В.Е. – временно исполняющий обязанности начальника отдела подготовки, призыва и набора граждан на военную службу по контракту военного комиссариата области, заместитель председателя комиссии (по согласованию);».

2. Настоящее постановление вступает в силу со дня его подписания.

Губернатор области

**В. В. Радаев**

# РАЗДЕЛ ТРЕТИЙ

## ПРАВИТЕЛЬСТВО САРАТОВСКОЙ ОБЛАСТИ

### ПОСТАНОВЛЕНИЕ

от 24 октября 2012 года № 634-П

г. Саратов

#### О внесении изменений в некоторые долгосрочные областные целевые программы

(Взамен опубликованного в сборнике № 39)

На основании Устава (Основного Закона) Саратовской области и Закона Саратовской области «О бюджетном процессе в Саратовской области» Правительство области ПОСТАНОВЛЯЕТ:

1. Внести изменения в долгосрочную областную целевую программу «Дополнительные меры по улучшению демографической ситуации в Саратовской области» на 2011-2013 годы, утвержденную постановлением Правительства Саратовской области от 18 октября 2010 года № 477-П, согласно приложению № 1.

2. Внести изменения в долгосрочную областную целевую программу «Предупреждение и борьба с социально значимыми заболеваниями» на 2012-2014 годы, утвержденную постановлением Правительства Саратовской области от 2 сентября 2011 года № 476-П, согласно приложению № 2.

3. Настоящее постановление вступает в силу со дня его подписания.

Губернатор области

**В. В. Радаев**

Приложение № 1 к постановлению  
Правительства области от 24 октября 2012 года № 634-П

#### Изменения, вносимые в долгосрочную областную целевую программу «Дополнительные меры по улучшению демографической ситуации в Саратовской области» на 2011-2013 годы

1. В паспорте Программы:  
в позиции «Цель, задачи Программы, важнейшие оценочные показатели»:  
часть первую после слов «населения области» дополнить словами «и регулирование социально-демографических процессов»;

часть вторую дополнить абзацем следующего содержания:

«создание благоприятных условий для социально-демографических процессов»;

часть третью дополнить абзацем следующего содержания:

«увеличение количества учебных мест в МОУ «Средняя образовательная школа № 1 г.Ершова Саратовской области» с 250 до 274»;

в позиции «Объемы и источники обеспечения Программы» цифры «888228,7», «102961,4» заменить соответственно цифрами «928410,5», «143143,2»;

позицию «Ожидаемые конечные результаты реализации Программы» дополнить абзацем следующего содержания:

«строительство здания блока начальных классов МОУ «Средняя образовательная школа № 1 г.Ершова Саратовской области».

2. В разделе 1 «Содержание проблемы и обоснование необходимости ее решения программными методами»:

дополнить частями семьдесят первой–семьдесят пятой следующего содержания:

«За последние 5 лет отмечается увеличение рождаемости в Ершовском муниципальном районе с 11,9 до 13,3 на 1000 населения (областной показатель в 2011 году – 10,7 на 1000 населения).

В связи с миграционными процессами (переезд жителей района из сельской местности в городскую) наблюдается увеличение количества учащихся городских школ. Всего в г.Ершове функционирует 5 городских школ, в которых в 2012-2013 годах будут обучаться 2461 учащийся (проектная мощность – 1956 детей). Все школы города переполнены, и учебный процесс организован в 2 смены, что не соответствует федеральным государственным стандартам начального общего образования.

Здание МОУ «Средняя образовательная школа № 1 г.Ершова Саратовской области» нетиповое, построенное в 1938 году как эвакуационный госпиталь, не соответствует нормативам СНиП, отсутствует спортивный зал, пищеблок расположен в приспособленном помещении, не хватает помещений для внеурочной деятельности детей. Учебный процесс организован в 2 смены для 274 учащихся (проектная мощность 250 человек).

В 2008 году было начато строительство нового здания начального блока МОУ «Средняя образовательная школа № 1 г.Ершова Саратовской области»: выполнена кирпичная кладка стен 3-х этажей здания, монтаж перегородок, в подвальной части проведен водопровод и тепловые сети, смонтирована система отопления с установкой отопительных приборов, выполнены работы по устройству кровли, монтажу оконных блоков и входных дверей, приобретено оборудование для модульной котельной и трансформаторной подстанции. Однако с 2010 года финансовые средства не выделялись, и строительство было приостановлено.

Для завершения строительства МОУ «Средняя образовательная школа № 1 г.Ершова Саратовской области» блока начальных классов необходимо 54,3 млн рублей. Завершение строительства здания начального блока МОУ «Средняя образовательная школа № 1 г.Ершова Саратовской области» позволит организовать учебный процесс для 274 учащихся в 1 смену, в результате чего будут организованы условия для полного выполнения образовательной программы и внеурочной деятельности детей в соответствии с федеральными государственными стандартами.»;

в части семьдесят первой после слов «здравоохранения», «здравоохранение» дополнить соответственно словами «, образования» и «, образование»;

части семьдесят первую–семьдесят вторую считать соответственно частями семьдесят шестой–семьдесят седьмой.

3. В разделе 2 «Цель и задачи Программы, сроки ее реализации»:

в части первой после слов «населения области» дополнить словами «и регулирование социально-демографических процессов»;

часть вторую дополнить абзацем следующего содержания:

«создание благоприятных условий для социально-демографических процессов».

4. В разделе 3 «Ресурсное обеспечение Программы»:

в части второй цифры «888228,7», «102961,4» заменить соответственно цифрами «928410,5», «143143,2»;

в таблице «Распределение финансовых средств»:

в графе третьей цифры «888228,7», «498825,9», «391102,8» заменить соответственно цифрами «928410,5», «540064,6», «388345,9»;

в графе пятой цифры «102961,4», «29000,0», «73961,4» заменить соответственно цифрами «143143,2», «70238,7», «72904,5».

5. Раздел 5 «Оценка социально-экономической эффективности реализации Программы» дополнить абзацем следующего содержания:

«строительство здания блока начальных классов МОУ «Средняя образовательная школа № 1 г.Ершова Саратовской области».

6. В таблице раздела 6 «Система целевых показателей и индикаторов эффективности реализации Программы»:

графу 1 после слов «населения области» дополнить словами «и регулирование социально-демографических процессов»;

дополнить позицией «Задача 6: Создание благоприятных условий для социально-демографических процессов» следующего содержания:

«Задача 6: создание благоприятных условий для социально-демографических процессов	увеличение количества учебных мест в МОУ «Средняя образовательная школа № 1 г.Ершова Саратовской области» с 250 до 274	250	250	274	274	274».
--	---	-----	-----	-----	-----	-------

7. В таблице раздела 7 «Система (перечень) программных мероприятий долгосрочной областной целевой программы «Дополнительные меры по улучшению демографической ситуации в Саратовской области» на 2011-2013 годы»:

в разделе 2 «Улучшение качества оказания медицинской помощи в учреждениях родовспоможения и детства»:

в пункте 2.4:

в графе 4 цифры «64397,6» заменить цифрами «63343,5»;

в графе 6 цифры «23970,0» заменить цифрами «22915,9»;

в пункте 2.5:

в графе 4 цифры «8964,2» заменить цифрами «9673,1»;

в графе 6 цифры «3066,3» заменить цифрами «3775,2»;

в пункте 2.6:

графу 2 изложить в новой редакции:

«Областной перинатальный центр, ГУЗ «Перинатальный центр Саратовской области» (строительство и оснащение, выполнение работ по изготовлению технического паспорта БТИ и кадастрового паспорта)»;

в графе 4 цифры «436990,0» заменить цифрами «445228,7»;

в графе 6 цифры «29000,0» заменить цифрами «37238,7»;

позицию «Итого по разделу, в том числе:» изложить в новой редакции:

<b>«Итого по разделу, в том числе:</b>	2011-2013 годы	<b>655579,2</b>	<b>434649,4</b>	<b>63929,8</b>	<b>157000,0</b>		
министерство здравоохранения области	2011-2013 годы	148514,6	24823,5	26691,1	97000,0		
комитет капитального строительства области	2011-2013 годы	507064,6	409825,9	37238,7	60000,0		»;

в разделе 6 «Мероприятия по профилактике инвалидности»:

в пункте 6.1:

в графе 4 цифры «5580,0» заменить цифрами «5577,2»;

в графе 6 цифры «780,0» заменить цифрами «777,2»;

в пункте 6.1.1:

в графе 4 цифры «5360,0» заменить цифрами «5357,2»;

в графе 6 цифры «700,0» заменить цифрами «697,2»;

в пункте 6.2:

в графе 4 цифры «26956,4» заменить цифрами «26512,1»;

в графе 6 цифры «9000,0» заменить цифрами «8555,7»;

в пункте 6.3:

в графе 4 цифры «24824,9» заменить цифрами «24560,3»;

в графе 6 цифры «8400,0» заменить цифрами «8135,4»;

в пункте 6.3.1:

в графе 4 цифры «16524,9» заменить цифрами «16327,3»;

в графе 6 цифры «5600,0» заменить цифрами «5402,4»;

в пункте 6.3.2:

в графе 4 цифры «8300,0» заменить цифрами «8233,0»;

в графе 6 цифры «2800,0» заменить цифрами «2733,0»;

позицию «Итого по разделу, в том числе:» изложить в новой редакции:

<b>«Итого по разделу, в том числе:</b>	2011-2013 годы	<b>56649,6</b>	<b>16731,3</b>	<b>17468,3</b>	<b>22450,0</b>		
министерство здравоохранения области	2011-2013 годы	56649,6	16731,3	17468,3	22450,0		»;

дополнить разделом 7 «Улучшение социально-демографических процессов» следующего содержания:

<b>«Раздел 7. Улучшение социально-демографических процессов»</b>								
7.1.	Предоставление субсидии бюджету Ершовского муниципального района на софинансирование мероприятий по строительству муниципальных общеобразовательных учреждений (строительство здания блока начальных классов МОУ «Средняя образовательная школа № 1 г.Ершова Саратовской области»)	2012 год	33000,0	0,0	33000,0	0,0	комитет капитального строительства области, органы местного самоуправления Ершовского муниципального района (по согласованию)	увеличение учебных мест с 250 до 274
	<b>«Итого по разделу, в том числе:</b>	2012 год	<b>33000,0</b>	<b>0,0</b>	<b>33000,0</b>	<b>0,0</b>		
	комитет капитального строительства области	2012 год	33000,0	0,0	33000,0	0,0		».

8. В позиции «Всего по Программе, в том числе:»:  
 в графе четвертой цифры «888228,7» заменить цифрами «928410,5»;  
 в графе шестой цифры «102961,4» заменить цифрами «143143,2»;  
 в позиции «министерство здравоохранения области»:  
 в графе четвертой цифры «381142,8» заменить цифрами «380085,9»;  
 в графе шестой цифры «73961,4» заменить цифрами «72904,5»;  
 в позиции «комитет капитального строительства области»:  
 в графе четвертой цифры «498825,9» заменить цифрами «540064,6»;  
 в графе шестой цифры «29000,0» заменить цифрами «70238,7».

Приложение № 2 к постановлению  
 Правительства области от 24 октября 2012 года № 634-П

**Изменения,  
 вносимые в долгосрочную областную целевую программу  
 «Предупреждение и борьба с социально значимыми заболеваниями»  
 на 2012-2014 годы**

1. В позиции «Объемы и источники обеспечения Программы» паспорта Программы цифры «1460313,8», «401395,3» заменить соответственно цифрами «1461370,7», «402452,2».

2. В разделе 3 «Ресурсное обеспечение Программы»:

в части второй цифры «1460313,8», «401395,3» заменить соответственно цифрами «1461370,7», «402452,2»;  
 в таблице:

в строке «Всего, в том числе по подпрограммам:»:

в графе второй цифры «1460313,8» заменить цифрами «1461370,7»;

в графе третьей цифры «401395,3» заменить цифрами «402452,2»;

в строке «Сахарный диабет»:

в графе второй цифры «989629,4» заменить цифрами «990687,4»;

в графе третьей цифры «345745,7» заменить цифрами «346803,7»;

в строке «Неотложные меры борьбы с туберкулезом»:

в графе второй цифры «243216,0» заменить цифрами «243215,4»;

в графе третьей цифры «33200,0» заменить цифрами «33199,4»;

в строке «Неотложные меры борьбы с распространением инфекций, передаваемых половым путем»:

в графе второй цифры «14446,5» заменить цифрами «14446,0»;

в графе третьей цифры «1025,0» заменить цифрами «1024,5».

3. В подпрограмме «Сахарный диабет» долгосрочной областной целевой программы «Предупреждение и борьба с социально значимыми заболеваниями» на 2012-2014 годы:

в позиции «Объемы и источники обеспечения подпрограммы» паспорта подпрограммы цифры «989629,4», «345745,7» заменить соответственно цифрами «990687,4», «346803,7»;

в таблице «Система (перечень) программных мероприятий подпрограммы «Сахарный диабет»:

в пункте 1:

в графе четвертой цифры «888695,7» заменить цифрами «889753,7»;

в графе пятой цифры «321745,7» заменить цифрами «322803,7»;

позицию «Всего по подпрограмме, в том числе:» изложить в новой редакции:

«	<b>Всего по подпрограмме, в том числе:</b>	<b>2012-2014 годы</b>	<b>990687,4</b>	<b>346803,7</b>	<b>309627,2</b>	<b>334256,5</b>		
	министерство здравоохранения области	2012-2014 годы	990687,4	346803,7	309627,2	334256,5		».

4. В подпрограмме «Неотложные меры борьбы с туберкулезом» долгосрочной областной целевой программы «Предупреждение и борьба с социально значимыми заболеваниями» на 2012-2014 годы:

в позиции «Объемы и источники обеспечения подпрограммы» паспорта подпрограммы цифры «243216,0», «33200,0» заменить соответственно цифрами «243215,4», «33199,4»;

в таблице «Система (перечень) программных мероприятий подпрограммы «Неотложные меры борьбы с туберкулезом»:

в разделе II «Развитие материально-технической базы противотуберкулезной службы области»:

пункт 2.1 изложить в новой редакции:

«2.1.	Проведение капитального ремонта в противотуберкулезных учреждениях области (подготовка проектно-сметной документации, капитальный ремонт), в том числе:	2012-2014 годы	98000,0	9500,0	45500,0	43000,0	министерство здравоохранения области	улучшение условий пребывания пациентов и больных в 11 противотуберкулезных учреждениях области
	ГУЗ «Областной клинический противотуберкулезный диспансер»	2012-2014 годы	46312,6	4312,6	22000,0	20000,0		
	ГУЗ «Областная клиническая туберкулезная больница»	2013, 2014 годы	6000,0		3000,0	3000,0		
	ГУЗ «Противотуберкулезный диспансер Ленинского района г.Саратова»	2012- 2014 годы	7600,0	600,0	3500,0	3500,0		
	ГУЗ «Противотуберкулезный диспансер Заводского района г.Саратова»	2012-2014 годы	5450,0	450,0	2500,0	2500,0		
	ГУЗ «Детский противотуберкулезный диспансер»	2012-2014 годы	1300,0	300,0	500,0	500,0		
	ГУЗ «Балаковский противотуберкулезный диспансер»	2013, 2014 годы	6000,0		3000,0	3000,0		
	ГУЗ «Балашовский противотуберкулезный диспансер»	2012-2014 годы	3350,0	350,0	1500,0	1500,0		
	ГУЗ «Вольский противотуберкулезный диспансер»	2013, 2014 годы	3000,0		1500,0	1500,0		
	ГУЗ «Энгельский противотуберкулезный диспансер»	2012-2014 годы	7500,0	500,0	3500,0	3500,0		
	ГУЗ «Детский противотуберкулезный санаторий» министерства здравоохранения Саратовской области	2012-2014 годы	8500,0	2500,0	3000,0	3000,0		
	ГУЗ «Туберкулезный санаторий «Летяжевский»	2012-2014 годы	2987,4	487,4	1500,0	1000,0		

»;

пункт 2.2 изложить в новой редакции:

«2.2.	Проведение работ по присоединению к сетям инженерно-технического обеспечения по увеличению потребляемой мощности для пуска рентгеновского аппарата и проведение ремонтных работ для возобновления работы рентгеновского кабинета в ГУЗ «Вольский противотуберкулезный диспансер» (проведение работ с разработкой проектно-сметной документации)	2012 год	2000,0	2000,0			министерство здравоохранения области	100-процентное обеспечение рентгенологическим обследованием не менее 500 больных туберкулезом в год»;
-------	---	----------	--------	--------	--	--	--------------------------------------	---

в разделе 3 «Обеспечение современного уровня диагностики и адекватного лечения больных туберкулезом»:

в пункте 3.3:

в графе четвертой цифры «5300,0» заменить цифрами «5299,4»;

в графе пятой цифры «300,0» заменить цифрами «299,4»;

позицию «Итого по разделу, в том числе:» изложить в новой редакции:

«	<b>Итого по разделу, в том числе:</b>	<b>2012-2014 годы</b>	<b>123705,4</b>	<b>21399,4</b>	<b>50653,0</b>	<b>51653,0</b>		
	<b>министерство здравоохранения области</b>	<b>2012-2014 годы</b>	<b>123705,4</b>	<b>21399,4</b>	<b>50653,0</b>	<b>51653,0</b>		»;

позицию «Всего по подпрограмме, в том числе:» изложить в новой редакции:

«	<b>Всего по подпрограмме, в том числе:</b>	<b>2012-2014 годы</b>	<b>243215,4</b>	<b>33199,4</b>	<b>108333,0</b>	<b>101683,0</b>		
	<b>министерство здравоохранения области</b>	<b>2012-2014 годы</b>	<b>243215,4</b>	<b>33199,4</b>	<b>108333,0</b>	<b>101683,0</b>		».

5. В подпрограмме «Неотложные меры борьбы с распространением инфекций, передаваемых половым путем» долгосрочной областной целевой программы «Предупреждение и борьба с социально значимыми заболеваниями» на 2012-2014 годы:

в позиции «Объемы и источники обеспечения подпрограммы» паспорта подпрограммы цифры «14446,5», «1025,0» заменить соответственно цифрами «14446,0», «1024,5»;

в таблице «Система (перечень) мероприятий подпрограммы «Неотложные меры борьбы с распространением инфекций, передаваемых половым путем»:

в разделе II «Обеспечение современного уровня лечения больных инфекциями, передаваемыми половым путем»:

в пункте 2.1:

в графе четвертой цифры «5683,7», «93,7» заменить соответственно цифрами «5683,2», «93,2»;

в графе пятой цифры «1025,0», «28,4» заменить соответственно цифрами «1024,5», «27,9»;

позицию «Итого по разделу, в том числе:» изложить в новой редакции:

«	<b>Итого по разделу, в том числе:</b>	<b>2012-2014 годы</b>	<b>5683,2</b>	<b>1024,5</b>	<b>1893,1</b>	<b>2765,6</b>		
	<b>министерство здравоохранения области</b>	<b>2012-2014 годы</b>	<b>5683,2</b>	<b>1024,5</b>	<b>1893,1</b>	<b>2765,6</b>		».

позицию «Всего по подпрограмме, в том числе:» изложить в новой редакции:

«	<b>Всего по подпрограмме, в том числе:</b>	<b>2012-2014 годы</b>	<b>14446,0</b>	<b>1024,5</b>	<b>5378,4</b>	<b>8043,1</b>		
	<b>министерство здравоохранения области</b>	<b>2012-2014 годы</b>	<b>14446,0</b>	<b>1024,5</b>	<b>5378,4</b>	<b>8043,1</b>		».

## ПРАВИТЕЛЬСТВО САРАТОВСКОЙ ОБЛАСТИ

### ПОСТАНОВЛЕНИЕ

от 31 октября 2012 года № 659-П

г. Саратов

### **О внесении изменений в долгосрочную областную целевую программу «Содействие занятости населения Саратовской области» на 2012–2014 годы**

На основании Устава (Основного Закона) Саратовской области и Закона Саратовской области «О бюджетном процессе в Саратовской области» Правительство области ПОСТАНОВЛЯЕТ:

1. Внести изменения в долгосрочную областную целевую программу «Содействие занятости населения Саратовской области» на 2012-2014 годы, утвержденную постановлением Правительства Саратовской области от 30 декабря 2011 года № 788-П, согласно приложению.

2. Настоящее постановление вступает в силу со дня его подписания.

Губернатор области

**В. В. Радаев**

Приложение к постановлению  
Правительства области от 31 октября 2012 года № 659-П

#### **Изменения, вносимые в долгосрочную областную целевую программу «Содействие занятости населения Саратовской области» на 2012-2014 годы**

1. В позиции «Объем и источники обеспечения Программы» паспорта Программы цифры «249029,8», «83606,5», «82725,9» заменить соответственно цифрами «241118,5», «83197,9», «75223,2».

2. В части седьмой подпункта 2.2 пункта 2 подраздела II раздела 3 «Система (перечень) мероприятий Программы» слова «46,1 процента» заменить словами «46 процентов».

3. В разделе 4 «Ресурсное обеспечение Программы» цифры «249029,8», «83606,5», «82725,9» заменить соответственно цифрами «241118,5», «83197,9», «75223,2».

4. В таблице «Система (перечень) мероприятий Программы» приложения № 1 к долгосрочной областной целевой программе «Содействие занятости населения Саратовской области» на 2012-2014 годы:

в разделе I «Повышение гибкости рынка труда и обеспечение защиты населения от безработицы»:

в подразделе 1 «Информирование населения и работодателей о положении на рынке труда и об услугах, оказываемых ГКУ СО ЦЗН»:

в пункте 1.1:

в графе четвертой цифры «3000,0» заменить цифрами «3200,0»;

в графе пятой цифры «1000,0» заменить цифрами «1200,0»;

в пункте 1.2:

в графе четвертой цифры «5546,3» заменить цифрами «5748,4»;

в графе пятой цифры «1863,4» заменить цифрами «2063,4»;

в графе шестой цифры «1855,7» заменить цифрами «1857,8»;

в графе девятой цифры «1423,8», «1439,3», «1547,6» заменить соответственно цифрами «1221,3», «1218,5», «1216,1»;

в позиции «Итого по подразделу 1:»:  
в графе третьей цифры «8546,3» заменить цифрами «8948,4»;  
в графе четвертой цифры «2863,4» заменить цифрами «3263,4»;  
в графе пятой цифры «2855,7» заменить цифрами «2857,8»;  
в подразделе 2 «Трудоустройство граждан, ищущих работу, в том числе создание условий для интеграции в трудовую деятельность граждан, испытывающих трудности в поиске работы»:  
в пункте 2.1:  
в графе четвертой цифры «18225,3» заменить цифрами «18019,3»;  
в графе пятой цифры «6146,3» заменить цифрами «5863,4»;  
в графе шестой цифры «6039,5» заменить цифрами «6116,4»;  
в графе девятой:  
цифры «7195» заменить цифрами «7215»;  
слова «2013 год – 7070» заменить словами «2013 год – 7160»;  
в пункте 2.2:  
в графе четвертой цифры «2542,3» заменить цифрами «2527,7»;  
в графе пятой цифры «854,3» заменить цифрами «829,4»;  
в графе шестой цифры «844,0» заменить цифрами «854,3»;  
в графе девятой:  
цифры «500» заменить цифрами «503»;  
слова «2013 год – 494» заменить словами «2013 год – 500»;  
в пункте 2.3:  
в графе четвертой цифры «25107,3» заменить цифрами «24702,8»;  
в графе пятой цифры «8369,1» заменить цифрами «7964,6»;  
в графе девятой слова «2012 год - 9797» заменить словами «2012 год – 9821»;  
в пункте 2.4:  
в графе четвертой цифры «1370,3» заменить цифрами «1064,6»;  
в графе пятой цифры «461,3» заменить цифрами «319,7»;  
в графе шестой цифры «454,5» заменить цифрами «290,4»;  
в графе девятой:  
цифры «270» заменить цифрами «200»;  
слова «2013 год – 266» заменить словами «2013 год – 170»;  
в пункте 2.5:  
в графе четвертой цифры «467,3» заменить цифрами «2750,3»;  
в графе пятой цифры «157,5» заменить цифрами «2440,5»;  
в позиции «Итого по подразделу 2:»:  
в графе третьей цифры «47712,5» заменить цифрами «49064,7»;  
в графе четвертой цифры «15988,5» заменить цифрами «17417,6»;  
в графе пятой цифры «15862,0» заменить цифрами «15785,1»;  
в подразделе 3 «Содействие самозанятости безработных граждан, развитие предпринимательской инициативы»:  
в пункте 3.1:  
в графе четвертой цифры «49248,0» заменить цифрами «49026,9»;  
в графе пятой цифры «16416,0» заменить цифрами «16802,9»;  
в графе шестой цифры «16416,0» заменить цифрами «15808,0»;  
в графе девятой:  
цифры «270» заменить цифрами «280»;  
слова «2013 год – 270» заменить словами «2013 год – 260»;  
в пункте 3.2:  
в графе четвертой цифры «2378,7» заменить цифрами «1586,9»;  
в графе пятой цифры «802,1» заменить цифрами «206,6»;  
в графе шестой цифры «788,3» заменить цифрами «592,0»;  
в графе девятой слова «2013 год – 626» заменить словами «2013 год – 627»;  
в позиции «Итого по подразделу 3:»:  
в графе третьей цифры «51626,7» заменить цифрами «50613,8»;  
в графе четвертой цифры «17218,1» заменить цифрами «17009,5»;  
в графе пятой цифры «17204,3» заменить цифрами «16400,0»;  
в позиции «Всего по разделу I:»:  
в графе третьей цифры «107885,5» заменить цифрами «108626,9»;  
в графе четвертой цифры «36070,0» заменить цифрами «37690,5»;  
в графе пятой цифры «35922,0» заменить цифрами «35042,9»;  
в разделе II «Улучшение качества рабочей силы и развитие ее профессиональной и территориальной мобильности с учетом приоритетов развития экономики области»:  
в подразделе 1 «Развитие профессиональной мобильности населения через систему профессиональной подготовки, ориентированной на инновационное развитие экономики»:  
в пункте 1.1:  
в графе четвертой цифры «128197,8» заменить цифрами «120265,7»;  
в графе пятой цифры «43221,0» заменить цифрами «41191,9»;  
в графе шестой цифры «42488,4» заменить цифрами «36585,4»;  
в графе девятой цифры «3540» заменить цифрами «3547»;  
в пункте 1.2:  
в графе четвертой цифры «5860,5» заменить цифрами «5589,1»;  
в графе шестой цифры «1953,5» заменить цифрами «1682,1»;  
в позиции «Итого по подразделу 1:»:  
в графе третьей цифры «134058,3» заменить цифрами «125854,8»;  
в графе четвертой цифры «45174,5» заменить цифрами «43145,4»;  
в графе пятой цифры «44441,9» заменить цифрами «38267,5»;

в подразделе 2 «Организация психологической поддержки безработных граждан, содействие профессиональной ориентации населения, в том числе профессиональной ориентации школьников, включая пропаганду профессий, специальностей, востребованных на рынке труда»:

в пункте 2.2:

в графе четвертой цифры «4836,0» заменить цифрами «3946,8»;

в графе шестой цифры «1612,0» заменить цифрами «722,8»;

в позиции «Итого по подразделу 2»:

в графе четвертой цифры «4836,0» заменить цифрами «3946,8»;

в графе шестой цифры «1612,0» заменить цифрами «722,8»;

в подразделе 3 «Развитие территориальной мобильности населения через осуществление комплекса мер по содействию внутренней и внешней трудовой миграции, включая создание условий для привлечения иностранной рабочей силы с учетом перспективных потребностей экономики в трудовых ресурсах, а также совершенствование системы предоставления поддержки гражданам, переселяющимся для работы в другую местность»:

в пункте 3.2:

в графе четвертой цифры «2250,0» заменить цифрами «2690,0»;

в графе шестой цифры «750,0» заменить цифрами «1190,0»;

в графе девятой слова «2013 год – 44» заменить словами «2013 год – 70»;

в позиции «Итого по подразделу 3»:

в графе третьей цифры «2250,0» заменить цифрами «2690,0»;

в графе пятой цифры «750,0» заменить цифрами «1190,0»;

в позиции «Всего по разделу II»:

в графе третьей цифры «141144,3» заменить цифрами «132491,6»;

в графе четвертой цифры «47536,5» заменить цифрами «45507,4»;

в графе пятой цифры «46803,9» заменить цифрами «40180,3»;

в позиции «Всего по Программе»:

в графе третьей цифры «249029,8» заменить цифрами «241118,5»;

в графе четвертой цифры «83606,5» заменить цифрами «83197,9»;

в графе пятой цифры «82725,9» заменить цифрами «75223,2».

5. Таблицу «Система показателей и индикаторов эффективности реализации Программы» приложения № 2 к долгосрочной областной целевой программе «Содействие занятости населения Саратовской области» на 2012-2014 годы изложить в новой редакции:

«Цель и задачи Программы	Перечень целевых показателей, индикаторов	Фактическое значение на момент разработки Программы (на 01.12.2011)	Изменение значений по годам реализации			Целевое значение на момент окончания действия Программы
			2012 год	2013 год	2014 год	
<b>Цель: Содействие развитию рынка труда, отвечающего, с одной стороны, запросам инновационной экономики, а с другой, обеспечивающего преодоление структурного несоответствия спроса и предложения рабочей силы, сокращение доли нелегальной занятости и скрытой безработицы, повышение мотивации к труду и трудовой мобильности</b>						
<b>I. Повышение гибкости рынка труда и обеспечение защиты населения от безработицы</b>						
Сдерживание уровня регистрируемой безработицы и напряженности на рынке труда области	уровень регистрируемой безработицы в области на конец года от численности экономически активного населения области, процентов	1,2	1,2	1,17	1,15	1,15
	коэффициент напряженности на рынке труда на конец года, численность незанятых граждан на одну вакансию	0,9	1,0	0,9	0,85	0,85
	средняя продолжительность безработицы, месяцев	4,9	4,9	4,8	4,8	4,8
Информирование населения и работодателей о положении на рынке труда и об услугах, оказываемых ГКУ СО ЦЗН	отношение численности граждан, получивших государственную услугу, к среднегодовой численности экономически активного населения, процентов	90,0	90,0	90,0	90,0	90,0
	численность участников ярмарок, человек	30036	30100	30500	31000	31000
	количество выданных направлений для трудоустройства граждан в результате проведения ярмарок вакансий и учебных рабочих мест, человек	7725	8900	9000	9100	9100
Трудоустройство граждан, ищущих работу, в том числе создание условий для интеграции в трудовую деятельность граждан, испытывающих трудности в поиске работы (лиц предпенсионного возраста, граждан, освобожденных из учреждений исполнения наказания, военнослужащих, уволенных в запас, и членов их семей и других категорий)	уровень трудоустройства граждан, состоявших на учете в органах службы занятости населения, процентов	71,2	72,0	73,0	75,0	75,0

	доля трудоустроенных инвалидов в общей численности инвалидов, обратившихся в органы службы занятости за содействием в поиске подходящей работы, процентов	37,1	38,0	38,5	39,0	39,0
	доля граждан, трудоустроенных в течение десяти дней с даты обращения в органы службы занятости за содействием в поиске подходящей работы, в общей численности граждан, обратившихся в органы службы занятости за содействием в поиске подходящей работы, процентов	50,3	50,5	50,7	51,0	51,0
	отношение численности участников временных работ к среднегодовой численности зарегистрированных безработных граждан, процентов	48,7	45,0	45,0	45,0	45,0
	отношение численности несовершеннолетних граждан в возрасте от 14 до 18 лет, направленных на работу в свободное от учебы время, к среднегодовой численности несовершеннолетних граждан в возрасте от 14 до 18 лет, процентов	9,2	9,2	9,2	9,2	9,2
	отношение численности безработных граждан, получивших государственную услугу по социальной адаптации, к среднегодовой численности зарегистрированных безработных граждан, процентов	23,4	20,0	20,0	20,0	20,0
Содействие самозанятости безработных граждан, развитие предпринимательской инициативы	отношение численности безработных граждан, получивших государственную услугу по содействию самозанятости к среднегодовой численности зарегистрированных безработных граждан, процентов	26,0	3,6	3,6	3,6	3,6
	доля безработных граждан, направленных на профессиональное обучение профессиям, ориентированным на самозанятость, процентов	19,6	19,7	21,5	21,5	21,5
<b>II. Улучшение качества рабочей силы и развитие ее профессиональной и территориальной мобильности с учетом приоритетов развития экономики области</b>						
Развитие профессиональной мобильности населения через систему профессиональной подготовки, ориентированной на инновационное развитие экономики	отношение численности безработных граждан, направленных на профессиональную подготовку, переподготовку и повышение квалификации к среднегодовой численности зарегистрированных безработных граждан, процентов	37,7	20,0	20,0	20,0	20,0
	доля граждан, трудоустроенных после окончания профессионального обучения, процентов	75,0	80,0	83,0	85,0	85,0
Организация психологической поддержки безработных граждан, содействие профессиональной ориентации населения, в том числе профессиональной ориентации школьников, включая пропаганду профессий, специальностей, востребованных на рынке труда	доля граждан, получивших государственную услугу по профессиональной ориентации в целях выбора сферы деятельности (профессии), трудоустройства, профессионального обучения, к численности граждан, обратившихся в органы службы занятости за содействием в поиске подходящей работы, процентов	46,0	46,0	46,0	46,0	46,0
	отношение численности безработных граждан, получивших государственную услугу по психологической поддержке, к среднегодовой численности зарегистрированных безработных граждан, процентов	20,0	20,0	20,0	20,0	20,0
Развитие территориальной мобильности населения через осуществление комплекса мер по содействию внутренней и внешней трудовой миграции, включая создание условий для привлечения иностранной рабочей силы с учетом перспективных потребностей экономики в трудовых ресурсах, а также совершенствование системы предоставления поддержки гражданам, переселяющимся для работы в другую местность	количество вакансий, заявленных в органы службы занятости, единиц	112953	106000	107000	109000	109000
	отношение численности безработных граждан, переехавших (переселившихся) в другую местность для трудоустройства по направлению органов службы занятости, к среднегодовой численности зарегистрированных безработных граждан, процентов	-	0,3	0,4	0,4	0,4».

## ПРАВИТЕЛЬСТВО САРАТОВСКОЙ ОБЛАСТИ

## ПОСТАНОВЛЕНИЕ

от 31 октября 2012 года № 660-П

г. Саратов

**О схеме и программе перспективного развития электроэнергетики Саратовской области на 2013–2017 годы**

На основании Устава (Основного Закона) Саратовской области и в целях развития сетевой инфраструктуры и генерирующих мощностей Правительство области ПОСТАНОВЛЯЕТ:

1. Утвердить схему и программу перспективного развития электроэнергетики Саратовской области на 2013-2017 годы согласно приложению.

2. Признать утратившим силу постановление Правительства Саратовской области от 27 октября 2011 года № 591-П «О схеме и программе развития электроэнергетики Саратовской области на 2012-2016 годы».

3. Настоящее постановление вступает в силу со дня его подписания, за исключением пункта 2, вступающего в силу с 1 января 2013 года.

Губернатор области

В. В. Радаев

Приложение к постановлению  
Правительства области от 31 октября 2012 года № 660-П

**Схема и программа  
перспективного развития электроэнергетики Саратовской области на 2013-2017 годы  
Паспорт Программы**

<b>Наименование Программы</b>	программа перспективного развития электроэнергетики Саратовской области на 2013-2017 годы (далее – Программа)
<b>Основание для разработки Программы</b>	Правила разработки и утверждения схем и программ перспективного развития электроэнергетики, утвержденные постановлением Правительства Российской Федерации от 17 октября 2009 года № 823 «О схемах и программах перспективного развития электроэнергетики»
<b>Государственный заказчик</b>	министерство промышленности и энергетики области
<b>Основной разработчик Программы</b>	министерство промышленности и энергетики области
<b>Цели Программы</b>	развитие сетевой инфраструктуры и генерирующих мощностей; обеспечение удовлетворения долгосрочного и среднесрочного спроса на электрическую энергию и мощность; формирование стабильных и благоприятных условий для привлечения инвестиций в строительство объектов электроэнергетики
<b>Задачи Программы</b>	обеспечение надежного функционирования энергетической системы области; обеспечение баланса между производством и потреблением в энергетической системе области, в том числе предотвращение возникновения дефицитов производства электрической энергии и мощности и ограничения пропускной способности электрических сетей; скоординированное планирование строительства и ввода в эксплуатацию, а также вывода из эксплуатации объектов сетевой инфраструктуры и генерирующих мощностей; обеспечение координации планов развития топливно-энергетического комплекса области, транспортной инфраструктуры, программы (схемы) территориального планирования области и схемы и программы перспективного развития электроэнергетики области
<b>Важнейшие оценочные показатели Программы</b>	снижение потерь электрической энергии в сетях с существующих 20,8 процента от величины полезного отпуска в сеть до 18,7 процента к 2017 году; увеличение доли производства тепловой энергии на комбинированных источниках до 56,8 процентов от общей величины выработки в 2017 году; ликвидация 18 «узких» мест энергосистемы
<b>Сроки и этапы реализации Программы</b>	2013-2017 годы
<b>Исполнители основных мероприятий</b>	министерство промышленности и энергетики области, электросетевые и генерирующие компании (по согласованию)
<b>Объемы и источники обеспечения Программы</b>	финансирование программных мероприятий определено в объеме 40564,9 млн рублей (прогнозно), из них: на 2013 год – 4978,7 млн рублей; на 2014 год – 8436,8 млн рублей; на 2015 год – 8784,4 млн рублей; на 2016 год – 11119,2 млн рублей; на 2017 год – 7245,8 млн рублей. Реализация Программы предусмотрена за счет собственных средств предприятий (прогнозно)
<b>Ожидаемые конечные результаты реализации Программы</b>	в ходе реализации программных мероприятий запланированы: ввод новых генерирующих мощностей – 64 МВт; прирост трансформаторной мощности – 178,8 МВА; реконструкция и ввод электрических сетей (35 кВ и выше) – 1847,6 км
<b>Система организации контроля за исполнением Программы</b>	контроль за исполнением Программы осуществляет министерство промышленности и энергетики области в соответствии с постановлением Правительства Российской Федерации от 17 октября 2009 года № 823 «О схемах и программах перспективного развития электроэнергетики»

## 1. Общая характеристика области

Саратовская область располагается в пределах юго-восточной части Восточно-Европейской равнины и занимает территорию размером 100,2 тыс. кв. км, в том числе в Правобережье – 54,2 тыс. кв. км. Наибольшая протяженность области с запада на восток – 575 км, с севера на юг – 335 км.

Река Волга делит территорию области на две части: западную – правобережную (возвышенную) и восточную – левобережную (низменную).

Климат Саратовской области умеренно-континентальный, с достаточно жарким летом и холодной, малоснежной зимой.

Саратовская область входит в состав Приволжского федерального округа. На севере она граничит с Самарской, Ульяновской и Пензенской областями, на западе – с Воронежской и Тамбовской, на юге – с Волгоградской, на востоке – с Республикой Казахстан и Оренбургской областью.

Административным центром области является город Саратов, имеющий территорию 0,4 тыс. кв. км и численность населения 837,4 тыс. человек. Расстояние от Саратова до Москвы составляет 858 км.

На территории области расположено 18 городов, в том числе 1 крупный город (Саратов); 2 больших города (Энгельс и Балаково), 2 средних города и 13 малых городов, в том числе 6 городов имеют численность населения менее 20,0 тыс. человек. Наиболее развитыми городами области являются Саратов, Балаково, Энгельс, Балашов, Вольск, Пугачев, Ртищево, Петровск и Маркс.

Численность населения области составляет 2,51 млн человек, из которых 1,88 млн человек (74,9 процента) – городское население, 0,63 млн человек (25,1 процента) – сельское.

Саратовская область относится к высокоурбанизированным территориям с уровнем урбанизации 73,6 процента.

Территория области обслуживается транспортной инфраструктурой, которая интегрирована в транспортную сеть Приволжского федерального округа и в Европейскую часть России, и включает в себя 5 видов транспорта – железнодорожный, трубопроводный, транспорт автомобильных дорог, воздушный и речной транспорт. Через территорию области проходят важнейшие транспортные магистрали, соединяющие районы Центра, Северо-Запада и Юга Европейской части России с Уралом, Сибирью и Средней Азией:

железнодорожные – Москва-Саратов-Оренбург, Тамбов-Балашов-Камышановка, Пенза-Харьков, Волгоград-Саратов-Камышин. Длина железнодорожных путей общего пользования составляет 2296 км, при этом их плотность составляет в настоящее время около 22,7 км/тыс. кв. км;

автомобильные дороги – федерального значения (протяженность – 721 км) – Воронеж-Саратов (обеспечивает связь областных центров Курской, Воронежской и Саратовской областей, а также Поволжья с северо-западными и юго-западными районами страны); регионального значения общего пользования (протяженность – 9816 км) – Самара-Пугачев-Энгельс-Волгоград, Сызрань-Саратов-Волгоград, Нижний Новгород-Арзамас-Саранск-Пенза-Саратов. Дорожная сеть области включает в себя автомобильные дороги общего пользования (федеральные и регионального значения) общей протяженностью 13844 км и необщего пользования – 1508 км, при этом плотность автомобильных дорог с твердым покрытием составляет 126 км/тыс. кв. км.

Через область протекает река Волга, по которой осуществляется связь между районами, тяготеющими к Верхней Волге и Балтийскому морю, с Нижней Волгой и Каспийским морем, Черным и Азовским морями. Длина внутренних водных судоходных путей области 709 км, при этом их плотность составляет 7 км/тыс. кв. км.

Основным аэропортом области является аэропорт города Саратова «Центральный», через который проходят прямые и транзитные авиалинии, соединяющие его с Москвой, Санкт-Петербургом, Самарой, курортами Кавказа и Крыма.

Протяженность нефтепроводов на территории области в одностороннем исполнении составляет 1046 км, в том числе 22 нитки подводных переходов протяженностью 22,9 км (из них 3 перехода через р. Волгу). Имеется резервуарный парк емкостью 0,11 млн куб. м (ЛПДС «Красноармейская» – 2 РВС по 50,0 тыс. куб. м, ГНПС «Саратов» – 2 РВС по 5,0 тыс. куб. м).

По территории области проходит часть магистрального аммиакопровода Тольятти-Одесса общей протяженностью 545 км с инфраструктурой, предназначенной для перекачки жидкого аммиака: 4 насосные станции, совмещенные с раздаточными станциями, 2 отдельно стоящие раздаточные станции, 76 постов секционирования, 36 обратных клапанов. Трубопровод проходит на территории 15 районов. Транспортировочная мощность магистрального трубопровода – 2,12 млн т аммиака в год.

Основные газопроводные магистрали, проходящие через область: «Союз» и Оренбург-Алтай-Новопсков (восточное направление), «Средняя Азия-Центр» (южное направление), Петровск-Новопсков и Уренгой-Новопсков (северное направление). Такое расположение позволяет осуществить не только функции дальнего транспорта природного газа, но и крупнейшего перераспределительного узла крупных потоков газа, обеспечиваемого реверсивной работой газопроводов и компрессорных станций на участке Петровск-Алтай. Помимо этого, на территории области расположены три подземных хранилища газа (Степановское, Песчано-Уметское и Елшанское) общим объемом около 11,5 млрд куб. м газа.

По магистральным газопроводам общей протяженностью 5,5 тыс. км ежегодно транспортируется около 110 млрд куб. м природного газа.

Газораспределительными организациями различных форм собственности на территории области эксплуатируется 29,5 тыс. км газораспределительных сетей. Потребители области ежегодно потребляют порядка 6 млрд куб. м газа. На долю промышленных потребителей в общем объеме потребляемого областью газа приходится порядка 50-55 процентов. Самыми крупным потребителем газа в области являются тепловые электрические станции ОАО «Волжская территориальная генерирующая компания».

Уровень газификации в области составляет 92,9 процента, в том числе в городах – 97,8 процента, в сельской местности – 89,2 процента.

Основой производственного потенциала области является промышленный комплекс, который состоит из более 5551 предприятий и организаций, в том числе порядка 60 процентов – это крупные и средние предприятия, имеет многоотраслевую структуру (электроэнергетика, топливная, химическая отрасли, машиностроение, производство строительных материалов, пищевая промышленность) и производит экспортно-ориентированную продукцию, а также продукцию оборонно-промышленного комплекса.

На долю области приходится 41,8 процента производства троллейбусов в стране, 5 процентов – химических волокон и нитей, 4,5 процента – бытовых холодильников и морозильников, 3,5 процента – цемента, 4,1 процента – электроэнергии, 2,4 процента – первичной переработки нефти.

Благоприятные и разнообразные почвенно-климатические условия обусловили высокий уровень развития и различную специализацию сельского хозяйства области.

Агропромышленный комплекс области является важной частью АПК России, обеспечивая устойчивость развития области и продовольственную безопасность страны.

Наряду с мощным производственным комплексом в регионе сформировался и мощный научно-образовательный комплекс, специализирующийся на научных исследованиях и подготовке высококвалифицированных кадров в области радиотехники, электроники, точной механики, энергетики, биохимии, экологии и сельского хозяйства.

В области работают 12 государственных самостоятельных высших учебных заведений, в том числе Саратовский государственный университет, технический, медицинский, социально-экономический и аграрный университеты, а также 22 филиала вузов, из которых 10 являются филиалами московских вузов.

Фундаментальные научные исследования проводятся на базе 6 институтов Российской академии наук, 21 НИИ, 19 проектных институтов, а также научно-технических подразделений на предприятиях области.

Экономика области – многоотраслевой комплекс. Значительная часть добавленной стоимости формируется базовыми секторами экономики области – промышленностью, сельским хозяйством и транспортным комплексом (рис.1.1).

Сравнение структуры ВРП Саратовской области со структурой суммарного ВРП регионов России свидетельствует, что доля добавленной стоимости вида деятельности «Производство и распределение электроэнергии, газа и воды» в области существенно (в 2,3 раза) выше, чем в среднем по России. Это характеризует значимую роль области как «энергетического донора» экономики Российской Федерации (по производству электроэнергии Саратовская область занимает 7 место среди российских регионов).



Рис.1.1. Структура ВРП Саратовской области

Доля добычи полезных ископаемых в структуре ВРП области существенно ниже данного показателя в структуре ВРП субъектов Российской Федерации, что свидетельствует о несырьевой направленности экономики области.

Саратовская область входит в десятку российских регионов – лидеров по производству продукции сельского хозяйства. Удельный вес сельского хозяйства в ВРП области (12,5 процента) значительно превышает российский показатель в структуре валовой добавленной стоимости (около 4,9 процента).

Также в структуре ВРП области существенно превышают аналогичные общероссийские показатели: доля строительства – 5,9 процента, доля транспорта и связи – 12,1 процента.

## 2. Анализ существующего состояния электроэнергетики

### 2.1. Характеристика энергосистемы

На территории Саратовской области расположены электростанции, принадлежащие следующим компаниям: ОАО «Концерн «Росэнергоатом», ОАО «РусГидро», ОАО «Волжская ТГК», а также блок-станция ООО «Балаковские минеральные удобрения» (входит в ЗАО «ФосАгро АГ»).

Суммарная установленная мощность электростанций Саратовской энергосистемы по состоянию на 1 января 2012 года составляет 6692 МВт (табл.2.1).

Таблица 2.1

## Установленная электрическая мощность

Наименование	Установленная мощность на 1 января 2012 года, МВт	Располагаемая мощность (ожидаемая по году), МВт	Рабочая мощность (ожидаемая по году), МВт	Место расположения
Филиал ОАО «Концерн Росэнергоатом» «Балаковская атомная станция»	4000,00	3971,25	3429,17	Балаковский район
Филиал ОАО «РусГидро» «Саратовская ГЭС»	1360,00	1338,06	1061,93	Балаково
ТЭС, в том числе:	1283,00	1122,98	1037,96	-
Саратовская ГРЭС ОАО «Во ТГК»	54,00	25,73	25,60	Саратов
Саратовская ТЭЦ-2 ОАО «Во ТГК»	226,00	187,58	168,88	Саратов
Энгельсская ТЭЦ-3 ОАО «Во ТГК»	180,00	137,21	133,55	Энгельс
Балаковская ТЭЦ-4 ОАО «Во ТГК»	365,00	351,93	339,29	Балаково
Саратовская ТЭЦ-5 ОАО «Во ТГК»	440,00	414,25	364,40	Саратов
ООО Саратовская ТЭЦ-1	18,00	6,24	6,26	Саратов
ООО «Балаковские минеральные удобрения»	49,00	49,00	44,83	Балаково
<b>Всего:</b>	<b>6692,00</b>	<b>6481,25</b>	<b>5573,88</b>	-

Первенцем Саратовской энергосистемы является Саратовская ГРЭС, построенная по плану ГОЭЛРО (начало строительства – 1926 год). Станция расположена на берегу реки Волги в Волжском районе города Саратова. Пуск первого турбоагрегата станции (мощность 5,5 МВт) был осуществлен 1 мая 1930 года. В дальнейшем станция строилась по очередям (1 очередь – 1930 год, 2 очередь – 1932 год, 3 очередь – 1941 год и 4 очередь – 1951 год). Станция обеспечивает покрытие тепловых нагрузок в горячей воде коммунально-бытовых потребителей центральной части города Саратова (с выдачей электроэнергии в общую сеть).

Саратовская ТЭЦ-1 располагается в северо-восточной части Заводского района города Саратова. Первый турбоагрегат и 3 котла «Стерлинг» введены в эксплуатацию в 1934 году. Станция обеспечивает паром и горячей водой (с выдачей электроэнергии в систему) промышленных потребителей и жилищно-коммунальный сектор Октябрьского и Заводского районов города.

С 1 января 2011 года ООО «Саратовская ТЭЦ-1» выделена из состава ОАО «Волжская ТГК» и вышла на розничный рынок электрической энергии и мощности.

Саратовская ТЭЦ-2 расположена на окраине Заводского района, изначально являлась источником теплоснабжения (котельная) Саратовского нефтеперерабатывающего завода. Саратовская ТЭЦ-2 была первой тепловой станцией высокого давления в энергосистеме с оборудованием, отвечающим требованиям того времени. На первой очереди станции установлено оборудование с параметрами пара 100 кгс/кв. см и 510° С. На второй и третьей очередях установлено более экономичное оборудование – с параметрами пара 140 кгс/кв. см и 560° С.

30 декабря 1955 года был подписан акт о приемке в эксплуатацию пускового комплекса станции в составе котлоагрегата ТП-170 и турбоагрегата ВПТ-25-3.

Саратовская ТЭЦ-2 предназначалась для обеспечения теплом и электроэнергией южной части города Саратова, где велось активное строительство предприятий станкостроя, производства шарикоподшипников, нефтяной промышленности, закладывались основы большой химии.

Энгельсская ТЭЦ-3 и Балаковская ТЭЦ-4 возводились в шестидесятых годах XX века почти одновременно. Они сориентированы на обеспечение электроэнергией и теплом развивающихся городов Энгельса и Балаково. К ним сразу были «привязаны» предприятия по выпуску химических волокон и резинотехнических изделий.

Самая новая и современная из тепловых электрических станций, действующих в регионе, является Саратовская ТЭЦ-5. Станция является одной из первых в стране и единственной в Саратовской энергосистеме теплоэлектроцентрали с блочной компоновкой оборудования.

В соответствии с утвержденной схемой теплоснабжения Саратова на 1970-1980 годы в северной части города (окраина Ленинского района города) в 1971 году началось строительство новой станции. В декабре 1976 года на станции был введен водогрейный котел ПТВМ-180 и тепловые сети до котельной 6-го квартала. В октябре 1978 года на Саратовской ТЭЦ-5 введен первый энергоблок мощностью 110 МВт.

С вводом Саратовской ТЭЦ-5 на проектную мощность были закрыты более ста котельных, что позволило снизить затраты на выработку тепловой энергии и улучшить экологическую ситуацию, а также динамично увеличить выработку электрической и тепловой энергии.

Саратовская ГЭС расположена на границе Среднего и Нижнего Поволжья, в 1129 км выше устья р.Волги, у города Балаково, на левобережной пойме. Является седьмой ступенью Волжско-Камского каскада гидроэлектростанций и входит в десятку крупнейших гидроэлектростанций России.

Основанием ГЭС служат глины неокома. В состав основных сооружений Саратовского гидроузла входят следующие гидротехнические сооружения: русловая земляная плотина с площадками открытых распределительных устройств, здание гидроэлектростанции, совмещенное с водосбросными напорными галереями, подводящий и отводящий каналы, насосная городского водозабора, рыбоподъемник контейнерного типа, левобережная дамба, ограждающая г.Балаково со стороны верхнего бьефа, судоходные сооружения с левой и правой приканальными дамбами и дамбой-волноломом.

Земляные сооружения включают в себя основную плотину, перекрывающую русло р.Волги, и дамбы обвалования. Земляная русловая плотина выполнена намывом из песчаных грунтов по двухсторонней схеме, от правого берега до здания ГЭС имеет длину 725 м, ширину основания – 360 м, ширину гребня – 20 м, максимальную высоту – 40 м. В примыкании к зданию ГЭС плотина расширяется: здесь располагаются две площадки открытых распределительных устройств (ОРУ) напряжением 220 кВ и 500 кВ.

Со стороны верхнего бьефа на левом берегу к зданию ГЭС примыкает дамба обвалования протяженностью более 6 км. Она переходит в правую приканальную дамбу длиной около 4 км, сопрягающуюся с верхней головой судоходного шлюза.

Саратовское водохранилище расположено на территории Саратовской, Самарской и Ульяновской областей. Полный объем водохранилища – 12,8 куб. км воды. Его площадь 1831 кв. км, наибольшая ширина достигает 25 км, а средняя глубина – 7 м. Саратовское водохранилище не предназначено для регулирования стока, поэтому всю прибывающую воду ГЭС пропускает в нижний бьеф в транзитном режиме. В верхнем бьефе уровень воды постоянно поддерживается около отметки 28 м (по балтийской системе высот).

В обычном режиме через сооружения Саратовской ГЭС проходит около 4-7 тыс. куб. м/сек, уровень воды в нижнем бьефе держится на отметке около 16 м. Во время среднего половодья расходы воды увеличиваются до 20-27 тыс. куб. м/сек, а уровень нижнего бьефа соответственно поднимается на 4-5 м. В маловодные годы, в период навигационной межени расходы воды снижались до 570 куб. м/сек (в 1977 году).

Максимальный паводок за все время эксплуатации Саратовской ГЭС (начиная с 1967 года) наблюдался весной 1979 года, когда расходы составляли 39,2 тыс. куб. м/сек (уровень воды в нижнем бьефе поднимался до отметки 23,1 м). Саратовская ГЭС – самая низконапорная среди волжских ГЭС: расчетный напор составляет 9,7 м. По этой причине для Саратовской ГЭС было сконструировано и установлено специальное оборудование: крупнейшие в мире поворотно-лопастные турбины, впервые в стране – низконапорные гидрогенераторы, впервые в мире – два самых мощных на тот момент горизонтально-капсульных гидроагрегата.

Более половины от всей установленной электрической мощности энергосистемы приходится на Балаковскую атомную станцию (59,8 процента), принадлежащую ОАО «Концерн Росэнергоатом» (табл.2.2).

Таблица 2.2

## Структура установленной мощности станций

Энергообъединение	Всего, МВт	ТЭС		ГЭС		АЭС	
		МВт	%	МВт	%	МВт	%
ЕЭС России	227484,2	155088,1	68,2	45143,7	19,8	25266	11,1
ОЭС Средней Волги	26 141,7	15264,5	58,4	6805	26,0	4072	15,6
Саратовская ЭС	6692	1283	19,2	1360	20,3	4000	59,8

Необходимость в строительстве атомной электрической станции диктовалась обозначившимся в регионе дефицитом электроэнергии, что было обусловлено интенсивным ростом промышленности. Площадка строительства станции (возле села Натальино Балаковского района) выбиралась с учетом таких факторов, как необходимость покрытия дефицита электроэнергии в регионе Средней Волги и в центре России, приемлемые гидрогеологические и сейсмические условия, отсутствие смерчей и ряд других факторов.

Если считать от начала сооружения собственно энергоблоков, то начало строительства Балаковской АЭС датируется 1980 годом, при этом строительство транспортных и инженерных коммуникаций началось в октябре 1977 года. Торжественная закладка символического первого камня в основание будущей АЭС состоялась 28 октября 1977 года.

Мощность первой очереди станции определялась в 4000 МВт (четыре энергоблока ВВЭР-1000). Физический пуск реактора энергоблока № 1 Балаковской АЭС состоялся 12 декабря 1985 года, а первый промышленный ток он дал 24 декабря.

За энергоблоком № 1 последовали энергоблоки № 2, 3 и 4, энергетические пуски которых состоялись в октябре 1987, декабре 1988 и апреле 1993 годов.

Установленная тепловая мощность существующих электростанций по состоянию на 1 января 2012 года составляет 5566 Гкал/час (табл.2.3), в том числе тепловых электрических станции – 4700 Гкал/час. Присоединенная тепловая нагрузка потребителей равна 3535,3 Гкал/час. При этом присоединенная к Балаковской АЭС тепловая нагрузка составляет всего 16,2 процента от установленной тепловой мощности станции. Присоединенная тепловая нагрузка тепловых электрических станций составляет 72,3 процента от установленной тепловой мощности.

Таблица 2.3

## Установленная тепловая мощность электростанций

Наименование	Установленная мощность на 1 января 2012 года, Гкал/час	Присоединенная тепловая нагрузка, Гкал/час	Основное топливо	Резервное топливо
<b>Всего:</b>	<b>5566</b>	<b>3535,3</b>		
Балаковская АЭС	866	140	ядерное	-
ТЭС, в том числе:	4700	3395,3	природный газ	топочный мазут
Саратовская ГРЭС ОАО «Во ТГК»	478	512,7	природный газ	топочный мазут
Саратовская ТЭЦ-2 ОАО «Во ТГК»	818	675,7	природный газ	топочный мазут
Энгельсская ТЭЦ-3 ОАО «Во ТГК»	724	364,5	природный газ	топочный мазут
Балаковская ТЭЦ-4 ОАО «Во ТГК»	1232	729,9	природный газ	топочный мазут
Саратовская ТЭЦ-5 ОАО «Во ТГК»	1240	904,3	природный газ	топочный мазут
ООО Саратовская ТЭЦ-1	208	208,2	природный газ	топочный мазут

В настоящее время услуги по передаче электрической энергии на территории региона оказывают 66 территориальных сетевых организаций. Из них 12 являются специализированными организациями (передача и распределение электрической энергии и мощности являются основным видом деятельности):

филиал ОАО «ФСК ЕЭС» МЭС Волги;

филиал ОАО «МРСК Волги» – «Саратовские распределительные сети»;

ЗАО «Саратовское предприятие городских электрических сетей»;

ОАО «Облкоммунэнерго»;  
 ЗАО «Независимая электросетевая компания»;  
 ООО «Промэнерго»;  
 ООО «Покровская Энергетическая Система»;  
 ООО «ЭЛТРЕЙТ»;  
 ОАО «Оборонэнерго»;  
 ООО «Газпром энерго» Саратовский филиал;  
 ОАО «РЖД» филиал «Приволжская железная дорога» «Энергосбыт»;  
 ОАО «РЖД» филиал «Юго-Восточная железная дорога» «Энергосбыт».  
 Общая протяженность электрических сетей составляет 64672,64 км, установленная трансформаторная мощность – 15352,3 МВА (табл.2.4).

Таблица 2.4

## Характеристика электросетевого комплекса

Объекты электросетевого комплекса	Установленная мощность, МВА	Штук (км)
<b>Класс напряжения 500 кВ</b>		
Подстанции	1202,0	1
Воздушные линии	-	947,74
<b>Класс напряжения 220 кВ</b>		
Подстанции	3695,9	17
Воздушные линии	-	1638,7
<b>Класс напряжения 110 кВ</b>		
Подстанции	6247,6	268
Воздушные линии	-	6658,9
Кабельные линии	-	1,4
<b>Класс напряжения 35 кВ</b>		
Подстанции	1351,2	263
Воздушные линии	-	4665,3
Кабельные линии	-	39,0
<b>Класс напряжения 10-0,4 кВ</b>		
Подстанции	2855,6	12681
Воздушные линии	-	46562,6
Кабельные линии	-	4159,0
<b>Итого (подстанции):</b>	<b>15352,3</b>	<b>13230</b>
<b>Итого (кабельные линии):</b>	<b>-</b>	<b>4199,4</b>
<b>Итого (воздушные линии):</b>	<b>-</b>	<b>60473,24</b>

На территории области расположено 18 подстанций напряжением 500-220 кВ (в том числе 1 ПС напряжением 500 кВ – подстанция «Курдюм»), протяженность магистральных линий электропередач напряжением 500 и 220 кВ составляет 2586,44 км. Саратовская энергосистема входит в Объединенную энергосистему Средней Волги и граничит с Ульяновской, Самарской, Волгоградской, Воронежской, Пензенской энергосистемами и энергосистемой Республики Казахстан (табл.2.5).

Таблица 2.5

## Внешние связи энергосистемы

Наименование энергосистемы	Диспетчерское наименование линии электропередач
ОЭС Средней Волги, Ульяновская ЭС	ВЛ-500 кВ Балаковская АЭС-Ключики
ОЭС Средней Волги, Самарская ЭС	ВЛ-500 кВ Балаковская АЭС-Куйбышевская № 1
	ВЛ-500 кВ Балаковская АЭС- Красноармейская № 2
	ВЛ-220 кВ Саратовская ГЭС-Кубра
	ВЛ-110 кВ Поляково-Перелюб
ОЭС Средней Волги, Пензенская ЭС	ВЛ-220 кВ Ртищево-Сердобск
	ВЛ-110 кВ Ртищево-Сердобск
ОЭС Центра, Воронежская ЭС	ВЛ-110 кВ Бойчурово тяговая-Каменка
ОЭС Юга, Волгоградская ЭС	ВЛ-500 кВ Балаковская АЭС-Трубная
	ВЛ-220 кВ Балашов-Хопер
	ВЛ-110 кВ Балашов-Хопер 1 и 2 цепь
	ВЛ-110 кВ Лепехинка-Гмелинка
	ВЛ-35 кВ Свердловло-Кленовка

ОЭС Казахстана	ВЛ-220 кВ Балаковская АЭС-Степная
	ВЛ-110 кВ Озинки-Семиглавый Мар
	ВЛ-35 кВ Новоузенск-Богатырево
	ВЛ-35 кВ Петропавловка-Джаксыбай
	ВЛ-35 кВ Александров Гай-Казталовка

На территории области энергосбытовую деятельность осуществляют 11 компаний (ОАО «Саратовэнерго», ООО «Саратовское предприятие городских электрических сетей», ООО «Русэнергосбыт», ОАО «Межрегионэнергосбыт», ООО «Русэнергоресурс», ЗАО «ЕЭСнК», ОАО «Дизаж М», ОАО «Оборонэнергосбыт», ООО «Торговый дом «Энергосервис», ООО «Электросбытовая компания», ООО «Промэнергосбыт» – последние две организации не являются субъектами оптового рынка электрической энергии и мощности), из которых 4 являются гарантирующими поставщиками: ОАО «Саратовэнерго», ООО «Саратовское предприятие городских электрических сетей», ООО «Русэнергосбыт», ОАО «Оборонэнергосбыт» (рис.2.1).



Рис.2.1. Доли, занимаемые энергосбытовыми компаниями на рынке

**2.2. Динамика и структура выработки электроэнергии**

Выработка электрической энергии электростанциями, расположенными в Саратовской области, в 2011 году составила 42780 млн кВт\*час, или 101,9 процента к уровню 2010 года. Относительно 2006 года выработка электрической энергии выросла на 3,5 процента (рис.2.2).



Рис.2.2. Динамика выработки электроэнергии

Выработка и полезный отпуск в сеть электрической энергии в 2011 году от электростанций области представлены в приложении № 1.

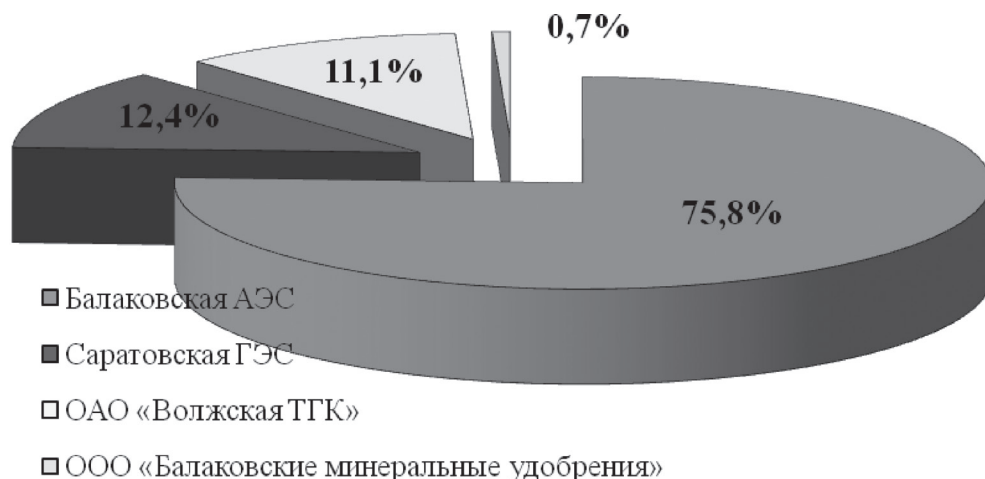


Рис.2.3. Структура выработки электроэнергии в 2011 году

Балаковская АЭС завершила 2011 год рекордными показателями по выработке электроэнергии – 32417,5 млн кВт/час, или 75,8 процента от общей величины выработки (рис.2.3). При этом коэффициент использования установленной мощности (КИУМ) составил 92,5 процента. Это лучшие результаты за всю историю атомной энергетики России. Рост выработки к 2010 году составил 102,2 процента, а относительно 2006 года – 106,6 процента.

Саратовская ГЭС в 2011 году выработала 5296,5 млн кВт/час электрической энергии, или 12,4 процента от общей величины выработки. Рост выработки к 2010 году составил 101,7 процента.

Тепловые электрические станции ОАО «Волжская ТГК» в 2011 году выработали 4764 млн кВт/час электрической энергии, или 11,1 процента от общей величины выработки. Относительно 2010 года выработка снижена на 2 процента. При этом на Саратовской ТЭЦ-2 выработка в 2011 году превысила аналогичный показатель 2010 года на 2,5 процента.

Полезный отпуск электрической энергии в сеть от электростанций, расположенных в Саратовской области, в 2011 году составил 41423,2 млн кВт/час, или 103,8 процента к аналогичному показателю 2010 года.

### 2.3. Динамика и структура потребления электрической энергии и мощности

В 2011 году собственный максимум нагрузок энергосистемы был достигнут 25 февраля и составил 2126 МВт (табл.2.6), что на 0,8 процента ниже 2010 года. При этом следует отметить, что максимум нагрузок 2011 года на 659 МВт меньше исторического максимума нагрузок (2785 МВт – 25 декабря 1991 года в 8.00 часов).

Таблица 2.6

#### Максимум нагрузок энергосистемы

Наименование показателя	2006 год	2007 год	2008 год	2009 год	2010 год	2011 год
Электропотребление, млн кВт/час	13158,6	13307,0	13452,8	12596,9	13160,6	13554,5
Собственный максимум нагрузок, МВт	2302	2215	2292	2248	2144	2127
Дата и месяц	23.01.2006 в 18.00	27.12.2007 в 18.00	10.01.2008 в 18.00	17.12.2009 в 18.00	25.01.2010 в 17.00	25.02.2011 в 19.00
Температура окружающей среды, °С	-17,6	-20,3	-21,6	-23,1	-19	-22
Абсолютный прирост, МВт	115	-87	77	-44	-104	-17
Темп роста, %	5,26	-3,78	3,48	-1,92	-4,6	-0,8

С 2006 по 2008 годы наблюдался рост электропотребления до уровня 13452,8 млн кВт/час. В 2009 году электропотребление характеризовалось значительным спадом, связанным с кризисными явлениями в экономике (12596,9 млн кВт/час, или 93,5 процента к уровню 2008 года). В 2010-2011 годах с экономическим оживлением и восстановительным ростом производства в секторах экономики наблюдается рост электропотребления. В 2011 году электропотребление составило 13554,5 млн кВт/час, или 103 процента к 2010 году (рис.2.4).

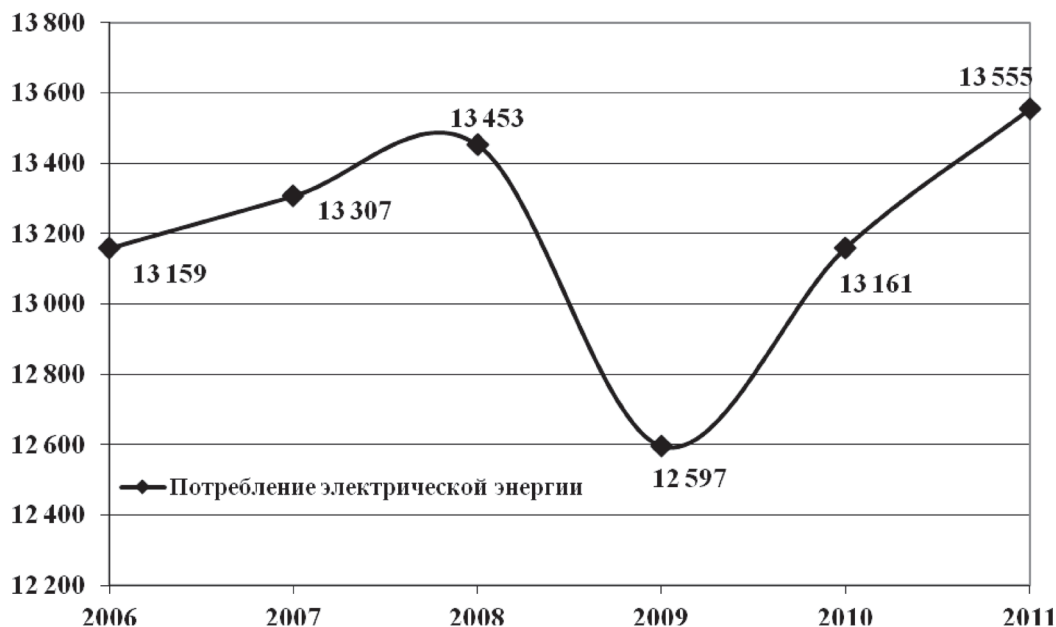


Рис. 2.4. Динамика электропотребления

При этом полезный отпуск электрической энергии из сети в 2011 году составил 8633,3 млн кВт/час, или 100,3 процента к уровню 2010 года (табл.2.7).

Таблица 2.7

## Структура потребления электрической энергии

Наименование	Размерность	2009 год	2010 год	2011 год
Промышленность	млн кВт/час	2131,3	2213,4	2376,9
	% от потребления	16,9	16,8	17,5
Строительство	млн кВт/час	87,4	107,9	113,9
	% от потребления	0,7	0,8	0,8
Сельское хозяйство	млн кВт/час	140,3	144,7	147,7
	% от потребления	1,1	1,1	1,1
Транспорт и связь	млн кВт/час	1499,6	1514,9	1579,0
	% от потребления	11,9	11,5	11,6
Население	млн кВт/час	2041,2	2094,4	2103,1
	% от потребления	16,2	15,9	15,5
Бюджетные потребители	млн кВт/час	631,0	618,7	623,4
	% от потребления	5,0	4,7	4,6
Прочие потребители	млн кВт/час	1693,5	1894,5	1689,3
	% от потребления	13,4	14,4	12,5
<b>Итого полезный отпуск потребителям:</b>	<b>млн кВт/час</b>	<b>8224,3</b>	<b>8588,5</b>	<b>8633,3</b>
	<b>прирост, %</b>	<b>92,2</b>	<b>104,4</b>	<b>100,5</b>
Потери электрической энергии в сетях	млн кВт/час	1910,4	2166,3	2365,5
	% от потребления	15,2	16,5	17,5
Собственные нужды электростанций и потери в пристанционных узлах	млн кВт/час	2462,2	2405,7	2555,7
	% от потребления	19,5	18,3	18,9
<b>Всего:</b>	<b>млн кВт/час</b>	<b>12596,9</b>	<b>13160,6</b>	<b>13554,5</b>
	<b>прирост, %</b>	<b>93,6</b>	<b>104,5</b>	<b>103,0</b>

Основную долю в структуре электропотребления Саратовской области в 2011 году (рис.2.5) занимают: отрасль промышленности – 2376,9 млн кВт/час, или 17,5 процента от общей величины электропотребления, потребление населением – 2103,1 млн кВт/час, или 15,5 процента, отрасль транспорта и связи – 1579,0 млн кВт/час, или 11,6 процента. Предприятия сельского хозяйства (1,1 процента от общего объема) и строительная сфера (0,8 процента) занимают незначительную долю в общем объеме потребления. Кроме того, 17,5 процента в структуре потребления составляют потери в электрических сетях (2365,5 млн кВт/час) и 18,9 процента – расход энергии на собственные нужды на электростанциях (2555,7 млн кВт/час).



Рис.2.5. Доли потребления электрической энергии в 2011 году

Следует отметить, что относительно 2006 года прирост электропотребления по группе населения составил 280,3 млн кВт/час электрической энергии, или 115,4 процента (табл.2.8), что свидетельствует о росте энерговооруженности населения. При этом рост потребления сельским населением от относительно 2006 года составил 107,1 процента, что также обусловлено ростом уровня газификации.

Таблица 2.8

## Динамика потребления электрической энергии населением

Наименование	Размерность	2006 год	2007 год	2008 год	2009 год	2010 год	2011 год
Население	млн кВт/час	1822,8	1852,0	1902,9	2041,2	2094,4	2103,1
	%	105,6	101,6	102,7	107,3	102,6	100,4
Сельское	млн кВт/час	387,7	386,4	399,3	402,3	409,1	415,2
	%	92,9	99,6	103,4	100,8	101,7	101,5
Городское:	млн кВт/час	1435,1	1465,7	1503,6	1638,9	1685,3	1688,0
	%	109,7	102,1	102,6	109,0	102,8	100,2
Саратов	млн кВт/час	705,1	752,8	804,2	805,2	828,1	829,4
	%	106,7	106,8	106,8	100,1	102,8	100,2
Энгельс	млн кВт/час	136,4	123,0	138,9	155,8	158,3	156,0
	%	90,1	90,2	112,9	112,2	102,8	98,5
Балаково	млн кВт/час	151,8	158,7	157,6	164,6	165,2	162,8
	%	115,6	104,5	99,3	104,4	108,3	98,5

## 2.4. Динамика и структура выработки тепловой энергии

Темп роста производства тепловой энергии в 2011 году составил 1,6 процента относительно 2010 года (табл.2.9). При этом доля тепловой энергии, произведенной на комбинированных источниках, в 2011 году равна 55,3 процента и относительно 2010 года снизилась незначительно. А доля тепловой энергии, произведенной с использованием вторичных энергетических ресурсов (теплоутилизационных установок), выросла с 8,8 процента в 2009 году до 11,2 процентов в 2011 году.

Таблица 2.9

## Производство тепловой энергии

Наименование	Размерность	2009 год	2010 год	2011 год
Производство тепловой энергии	тыс. Гкал	14091,6	13911,4	14129,1
	темп, %	-5,7	-1,3	1,6
Комбинированная выработка на тепловых электрических станциях	тыс. Гкал	7796,5	7859,3	7808,6
	доля, %	55,3	56,5	55,3

Котельные коммунального комплекса	тыс. Гкал	5052,5	4809,5	4743,8
	доля, %	35,9	34,6	33,6
Использование вторичных энергетических ресурсов (теплоутилизационные установки)	тыс. Гкал	1242,6	1242,6	1576,8
	доля, %	8,8	8,9	11,2

Комбинированная выработка тепловой и электрической энергии осуществляется в трех городах: Саратов, Энгельс, Балаково от генерирующих станции ОАО «Волжская ТГК», являющегося самым крупным поставщиком тепловой энергии в Саратовской области. В 2011 году на тепловых станциях и котельных компании произведено 8363,9 тыс. Гкал, или 59,2 процента от общего объема тепловой энергии в регионе.

Таблица 2.10

## Отпуск тепловой энергии ОАО «Волжская ТГК»

Наименование	Размерность	2006 год	2007 год	2008 год	2009 год	2010 год	2011 год
Саратовская ГРЭС	тыс. Гкал	1052,0	1024,2	1004,0	1027,1	1026,0	990,9
	%	101,1	97,4	98,0	102,3	99,9	96,6
Саратовская ТЭЦ-1	тыс. Гкал	345,2	331,4	311,0	303,8	302,2	307,1
	%	95,7	96,0	93,8	97,7	99,5	101,6
Саратовская ТЭЦ-2	тыс. Гкал	1711,0	1787,5	1671,0	1616,8	1537,7	1532,4
	%	98,6	104,5	93,5	96,8	95,1	99,7
Энгельсская ТЭЦ-3	тыс. Гкал	926,6	861,8	861,0	845,0	828,3	835,6
	%	103,0	93,0	99,9	98,1	98,0	100,9
Балаковская ТЭЦ-4	тыс. Гкал	2397,5	2300,4	2002,0	1866,5	1894,4	1968,7
	%	105,3	95,9	87,0	93,2	101,5	103,9
Саратовская ТЭЦ-5	тыс. Гкал	2058,8	2053,2	1934,0	1904,6	1917,1	1874,9
	%	99,9	99,7	94,2	98,5	100,7	97,8
<b>Итого по станциям:</b>	<b>тыс. Гкал</b>	<b>8491,2</b>	<b>8358,6</b>	<b>7783,0</b>	<b>7563,8</b>	<b>7505,7</b>	<b>7509,5</b>
	<b>%</b>	<b>101,4</b>	<b>98,4</b>	<b>93,1</b>	<b>97,2</b>	<b>99,2</b>	<b>100,1</b>
<b>Котельные</b>	тыс. Гкал	945,7	984,0	979,0	1112,3	976,3	854,4
	%	-	104,0	99,5	113,6	87,8	87,5
<b>Всего:</b>	<b>тыс. Гкал</b>	<b>9437,0</b>	<b>9342,5</b>	<b>8762,0</b>	<b>8676,1</b>	<b>8482,0</b>	<b>8363,9</b>
	<b>%</b>	<b>112,7</b>	<b>99,0</b>	<b>93,8</b>	<b>99,0</b>	<b>97,8</b>	<b>98,6</b>

Общая выработка тепловой энергии ОАО «Волжская ТГК» в 2011 году снижена на 1,4 процента относительно 2010 года. При этом снижение выработки на котельных составило 12,5, а выработка по комбинированным источникам осталась на уровне 2010 года (табл.2.10).

Основным потребителем тепловой энергии в Саратовской области является население. В 2011 году потребление тепловой энергии, выработанной централизованными теплоисточниками (ТЭЦ и коммунальные котельные), населением составило – 6632,1 тыс. Гкал, или 46,9 процента от общего количества тепла, бюджетными организациями – 1909 тыс. Гкал, или 13,5 процента от общего количества тепла (рис.2.6). Потери тепловой энергии в сетях и собственные нужды станций (котельных) равны 14,3 и 2 процентам от общего количества тепла соответственно (по отчетным данным компаний).

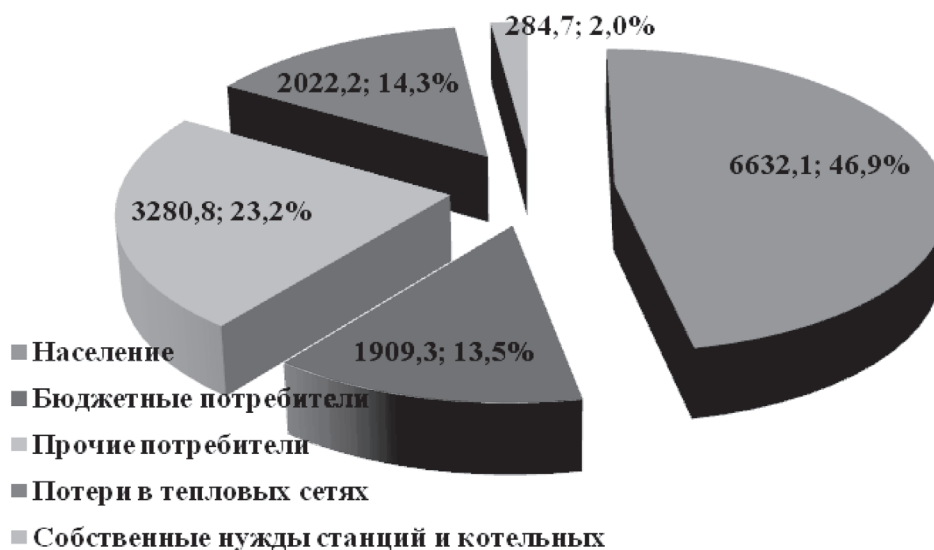


Рис.2.6. Доля и объем потребления тепловой энергии по группам потребителей в 2011 году

### 2.5. Структура топливного баланса электростанций и котельных

Основным топливом для тепловых электрических станций и котельных Саратовской области является природный газ (топочный мазут является аварийным и резервным топливом).

В 2011 году на производство электрической и тепловой энергии на тепловых электрических станциях и котельных израсходовано 2647,7 тыс. т условного топлива, в том числе 2258,4 млн куб. м природного газа и 30,3 тыс. т топочного мазута (табл.2.11). Таким образом, доля природного газа в топливном балансе тепловых электрических станций по итогам 2011 года составляет 98,4 процента.

Таблица 2.11

#### Фактический и удельный расход топлива на производство электрической и тепловой энергии в 2011 году по ОАО «Волжская ТГК»

Наименование	Потребность в топливе			Удельный расход топлива	
	газ	топочный мазут	условное топливо	на электрическую энергию	на тепловую энергию
	млн куб. м	тыс. тонн	тыс. т.у.т.	г у.т./кВт ч	кг у.т./ Гкал
Саратовская ГРЭС	180,2		208,0	170,2	175,8
Саратовская ТЭЦ-1	54,8		63,2	191,7	186,8
Саратовская ТЭЦ-2	455,7	2,3	529,0	352,1	185,6
Энгельсская ТЭЦ-3	246,6	5,8	292,6	302,3	172,8
Балаковская ТЭЦ-4	587,8	16,6	701,0	291,3	179,9
Саратовская ТЭЦ-5	598,2	5,6	698,0	251,0	167,2
<b>Итого по ТЭС:</b>	<b>2123,3</b>	<b>30,3</b>	<b>2491,8</b>	<b>281,5</b>	<b>178,0</b>
Котельные	135,1		156,0	0,0	182,4
<b>Всего:</b>	<b>2258,4</b>	<b>30,3</b>	<b>2647,7</b>	<b>281,5</b>	<b>177,4</b>

По итогам 2011 года удельный расход условного топлива на отпущенную электрическую энергию по тепловым электрическим станциям ОАО «Волжская ТГК» составляет 281,5 г у.т./кВт час. Удельный расход условного топлива на отпущенную тепловую энергию (с учетом отпуска тепловой энергии котельными) составил 177,4 кг у.т./Гкал.

Удельный расход условного топлива на отпущенную тепловую энергию по котельным, расположенным в Саратовской области, по экспертным оценкам составляет от 175 до 215 кг у.т./Гкал. Причиной столь высокого значения указанного показателя является тот факт, что основная масса котельных была введена в эксплуатацию в 70-е годы XX века. Основное и вспомогательное оборудование котельных морально и физически устарело за прошедшие 40 лет эксплуатации.

Анализ современного технического состояния этих источников тепловой энергии в системах централизованного теплоснабжения Саратовской области приводит к следующим выводам.

Общим для большинства котельных является большой физический износ оборудования, достигший 68-70 процентов. Анализ состояния котельных, работающих на природном газе, показал, что котельные с котлами единичной мощностью более 5-6 Гкал/час имеют достаточно высокий коэффициент использования теплоты топлива (74-76 процентов). Технические показатели котельных, оборудованных котлами малой мощности («НР-18», «ЗИО-60», «Универсал», «Энергия», «Стреля» и т.п.), значительно ниже – коэффициент использования теплоты топлива не превышает 70-73 процентов. Это определяется как крайне низкими техническими характеристиками самих котлов, так и повсеместным отсутствием либо неработоспособностью системы водоподготовки и, соответственно, возросшими термическими сопротивлениями на поверхностях нагрева.

### 3. Особенности и проблемы функционирования энергосистемы

#### 3.1. Особенности функционирования энергосистемы

В целом Саратовская энергосистема характеризуется избытком генерирующей мощности (табл.3.1). В 2011 году электропотребление регионом составило 31 процент от величины выработки электрической энергии.

Таблица 3.1

#### Сравнение выработки и электропотребления

Наименование	2006 год	2007 год	2008 год	2009 год	2010 год	2011 год
Выработка электроэнергии, млн кВт/час	41361	41541	42754	42173	41995	42780
Электропотребление, млн кВт/час	13159	13307	13453	12597	13161	13555
Сравнение потребление/выработка, %	31,8	32,0	31,5	29,9	31,3	31,7

Характерной особенностью энергосистемы является наличие трех обособленных энергорайонов: Саратовский, Балаковский и Балашовский (транзитный район не имеет собственной генерации). Саратовский энергорайон характеризуется дефицитом генерирующей электрической мощности, а Балаковский – наоборот, наличием значительного избытка генерирующих мощностей.

Установленная электрическая мощность объектов генерации электрической энергии, расположенных в Балаковском энергорайоне, составляет 5774 МВт, или 86,3 процента от общей установленной мощности (табл.3.2).

Таблица 3.2

#### Сравнение генерации Балаковского и Саратовского энергорайонов

Наименование	Установленная мощность на 1 января 2012 года, МВт
Филиал ОАО «Концерн Росэнергоатом» «Балаковская атомная станция»	4000,00

Филиал ОАО «РусГидро» «Саратовская ГЭС»	1360,00
Балаковская ТЭЦ-4 ОАО «Волжская ТГК»	365,00
ООО «Балаковские минеральные удобрения»	49,00
<b>Итого по Балаковскому энергорайону:</b>	<b>5774,00</b>
Тепловые электрические станции, в том числе:	918,00
Саратовская ГРЭС ОАО «Волжская ТГК»	54,00
Саратовская ТЭЦ-2 ОАО «Волжская ТГК»	226,00
Энгельсская ТЭЦ-3 ОАО «Волжская ТГК»	180,00
Саратовская ТЭЦ-5 ОАО «Волжская ТГК»	440,00
ООО «Саратовская ТЭЦ-1»	18,00
<b>Итого по Саратовскому энергорайону:</b>	<b>918,00</b>
<b>Всего:</b>	<b>6692,00</b>

Электросетевой комплекс Саратовской энергосистемы предназначен для электроснабжения потребителей Саратовской области и транзита электрической энергии от Балаковской АЭС и Саратовской ГЭС в другие энергосистемы. При этом сложившаяся структура потребления электрической энергии имеет несколько иную зависимость. Правобережная часть энергосистемы (Саратовский и Балашовский энергорайоны) потребляет 56 процентов от общего потребления энергосистемы.

Соответственно наиболее напряженные режимы работы электрической сети могут возникать в Правобережной части энергосистемы, что в условиях роста электропотребления повышает вероятность возникновения аварийных ситуаций.

Характерной особенностью Саратовской энергосистемы является наличие 14 крупных организаций, потребление электроэнергии которых в 2011 году составило 3619,3 млн кВт/час электрической энергии, или 42 процента от полезного отпуска электрической энергии конечным потребителям. Рост энергопотребления указанных потребителей составил 109,9 процента к уровню 2011 года (приложение № 2).

### 3.2. Проблемы энергосистемы

В настоящее время на электростанциях Саратовской энергосистемы находится в эксплуатации 2386 МВт мощностей (или 34,7 процента от общего количества), введенных в эксплуатацию в период до 1981 года (рис.3.1).

При этом все гидроагрегаты Саратовской ГЭС введены в эксплуатацию в период с 1967 по 1970 годы, энергоблоки Балаковской АЭС: в период 1981-1990 годов – первые три блока, в 1993 году – четвертый блок.

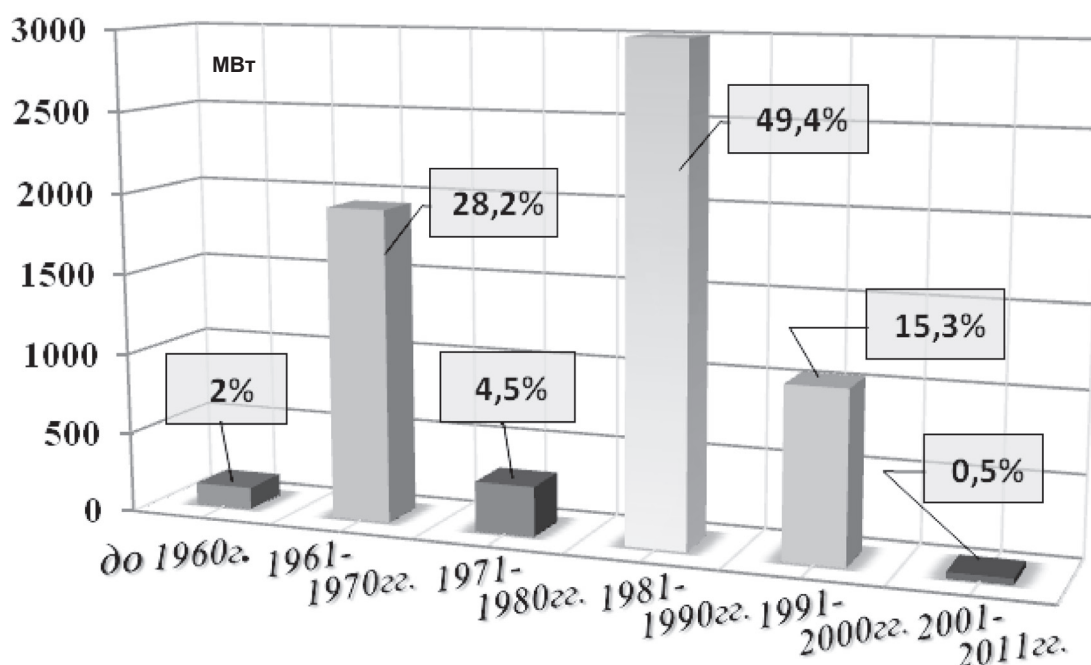


Рис.3.1. Ввод мощностей электростанций Саратовской области

Характерной особенностью возрастной структуры турбоагрегатов ТЭС (рис.3.2) является тот факт, что 1026 МВт (69,4 процента от общего количества) введено в эксплуатацию в период до 1980 года, а за период 1981-1990 годов введено 391 МВт (26,4 процента).

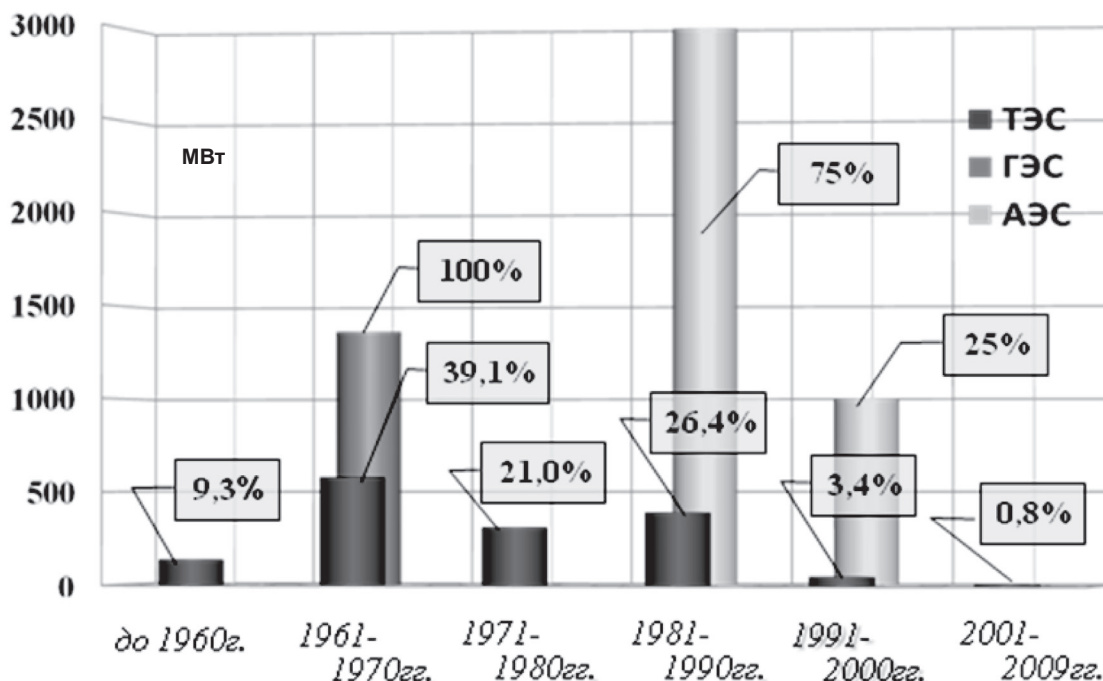


Рис.3.2. Возрастная структура оборудования электростанций

Полный список оборудования электростанций с указанием возрастной структуры оборудования представлен в приложениях № 3, 4.

Электроэнергетический комплекс Саратовской области характеризуется следующими проблемами:  
 значительное количество электросетевых объектов имеют высокий физический износ и требуют реконструкции;  
 требуется реконструкция и модернизация общесистемных средств управления (РЗА, ПАА, АИИСКУЭ);  
 в эксплуатации остается значительное количество морально устаревшего маслонаполненного коммутационного оборудования, что снижает надежность его работы;

на территории области находится в эксплуатации электросетевое оборудование, срок эксплуатации которого превысил нормативный;

распределительные сети низкого напряжения находятся в собственности более 60 собственников, количество которых ежегодно растет. Указанные собственники не несут ответственности за надежное электроснабжение потребителей, общая надежность и управляемость таких сетей снижается;

проблема оформления сервитутов на земельные участки охранных зон, доступа к территориям частной застройки, по которым проходят линии.

#### Дефицит генерирующей мощности Саратовского энергорайона

Дефицит генерирующей мощности Саратовского энергорайона, включающего в себя города Саратов и Энгельс, покрывается за счет избыточного Балаковского района по ВЛ 500 кВ Саратовская ГЭС-Курдюм, ВЛ 220 кВ Саратовская ГЭС- Саратовская № 1 с отпайками, ВЛ 220 кВ Саратовская ГЭС-Саратовская № 2 и ВЛ 220 кВ транзита Центральная-Подлесное-Красный Яр-Пушкино. В летний период времени, при снижении генерации Саратовской ТЭЦ-2, Энгельсской ТЭЦ-3, Саратовской ТЭЦ-5 и увеличении транзитного перетока в ОЭС Юга и ОЭС Центра дефицит Саратовского энергорайона увеличивается по активной и реактивной мощностям, что приводит к увеличению загрузки основных ВЛ 500 и 220 кВ и осложняет проведение ремонтной кампании сетевого оборудования.

Балашовский энергорайон не имеет собственной генерации. Загрузка его сети 220-110 кВ определяется в основном транзитом электрической мощности в ОЭС Юга и ОЭС Центра. Существуют режимы, при которых мощность, передаваемая в ОЭС Юга, может вызвать перегрузку ВЛ 110-220 кВ транзита Ртищево-Хопер-Балашовская.

В осенне-зимний период при максимальном составе включенного в работу генерирующего оборудования тепловых электрических станций ОАО «Волжская ТГК» обеспечение допустимых уровней напряжения достигается за счет располагаемой реактивной мощности станций и регулировкой под нагрузкой (РПН) на автотрансформаторных подстанциях ПС 500-220 кВ. В летний период при минимальном составе генерирующего оборудования на тепловых электрических станциях резко снижается располагаемая реактивная мощность ТЭЦ-2, ТЭЦ-3 и ТЭЦ-5, что приводит к снижению напряжения в сети 110 кВ в максимальных, ремонтных и особенно в аварийных режимах. Поддержание допустимого уровня напряжения в сети осуществляется за счет использования устройств РПН на автотрансформаторах ПС 500-220 кВ и при необходимости вводом графиков временно-го отключения потребления в послеаварийных режимах.

На перетоки мощности по сечению 500-220 кВ Саратовская ГЭС-Саратов, обусловленные дефицитом Саратовского энергоузла, накладываются транзитные перетоки в Пензенскую и Волгоградскую энергосистемы, достигающие 40 процентов от общего перетока.

Мониторинг токовых нагрузок сети показывает, что токовая нагрузка линий электропередач в летний период в среднем на 20-30 процентов выше, чем в зимний период. Наиболее тяжелые режимы работы электрической сети в летний период обусловлены следующими факторами:

- разгрузка тепловых электрических станций в период паводка;
- увеличение сезонных ограничений генерирующей мощности в летний период;

износ электросетевого оборудования.

По Саратовской энергосистеме 5 автотрансформаторов АТ 220/110 кВ отработали более 30 лет и не допускают перегрузки при температуре наружного воздуха выше 30° С.

#### **Саратовская ТЭЦ-1**

Себестоимость производимой электрической энергии на Саратовской ТЭЦ-1 превышает 2,5 руб./кВт час, в то время как цена электрической энергии на оптовом рынке электрической энергии (мощности) составляет 1,2-1,5 руб./кВт час. По расчетам ОАО «Волжская ТГК» при годовой выработке электрической энергии на Саратовской ТЭЦ-1 – 30-40 млн кВт/час убыток от работы станции на ОРЭМ составляет 20-30 млн рублей.

По указанной причине Саратовская ТЭЦ-1 была выведена с ОРЭМ на розничный рынок электроэнергии.

Для обеспечения безаварийной работы Саратовской энергосистемы в случае останова или перевода в режим котельной Саратовской ТЭЦ-1 необходимо:

при наложении на ремонтный режим нормативных возмущений (аварийные отключения линий или подстанции) в зимний период – отключение потребителей на величину 11 МВт для нормализации режима;

увеличение задания по разработке графиков аварийных отключений в узле Саратовская ТЭЦ-1;

ограничить технические присоединения потребителей на шины 6 кВ Саратовской ТЭЦ-1.

Для ликвидации вышеуказанных негативных последствий, в случае ликвидации (или перевода) в режим котельной Саратовской ТЭЦ-1 требуется разработка проектных решений по реализации схемы энергоснабжения с учетом фактических нагрузок в энергоузле Саратовская ТЭЦ-1, определяющих необходимость реконструкции комплекса противоаварийной автоматики сети 35 кВ или воздушной линии ВЛ-110 кВ «Саратовская ТЭЦ-1- Саратовская ТЭЦ-2» с увеличением сечения провода и установкой дополнительных опор, что в условиях плотной городской застройки затруднено.

#### **3.3. «Узкие» места Саратовской энергосистемы**

Полный перечень мероприятий, направленных на устранение «узких» мест Саратовской энергосистемы, представлен в приложении № 5.

#### **Сечение ВЛ 500-220 кВ «Саратовская ГЭС-Саратов»**

В летний период при ремонте одной из воздушных линий ВЛ 220 кВ Саратовская ГЭС – Саратовская № 1 с отпайками (ВЛ 220 кВ Саратовская ГЭС-Саратовская № 2) и аварийном отключении ВЛ 500 кВ Саратовская ГЭС-Курдюм при перетоке в сечении ГЭС-Саратов более 600 МВт происходит перегруз оставшейся в работе ВЛ 220 кВ Саратовская ГЭС-Саратовская № 2 (ВЛ 220 кВ Саратовская ГЭС-Саратовская № 1 с отпайками) и снижение напряжения на ПС 220 кВ Саратовская до 102 кВ при минимально допустимом значении – 104 кВ. Для устранения перегруза действием противоаварийной автоматики производится размыкание транзита 110-220 кВ Курдюм-Аткарск- Ртищево и при необходимости отключение потребителей в городе Саратове до 60 МВт. В связи с этим все технологические присоединения новых потребителей в городе Саратове производятся с подключением их к специальной автоматике отключения нагрузки (САОН).

Для устранения данного «узкого» места в Саратовской энергосистеме ведется строительство новой воздушной линии ВЛ 500 кВ Балаковская АЭС-Курдюм.

#### **Автотрансформатор АТ-2 ПС 220 кВ «Саратовская»**

При ремонте автотрансформатора АТ-3 мощностью 240 МВА на ПС 220 кВ «Саратовская» отключение автотрансформатора АТ-1 (установленная мощность 250 МВА) при дефиците мощности в Саратовском узле в размере 415 МВт приводит к перегрузу:

автотрансформатора АТ-2 ПС 220 кВ «Саратовская» (установленная мощность 180 МВА) на подстанции на 5 процентов;

воздушной линии ВЛ-110 кВ «Саратовская-ТЭЦ-5 1ц» на 5 процентов;

автотрансформатора АТ-1 (установленная мощность 200 МВА) на ПС 500 кВ «Курдюм» на 17 процентов.

В связи с этим устранение данного перегруза потребует введения графиков временного ограничения (ГВО) на величину до 40 МВт.

Для устранения «узкого» места необходима реконструкция ПС 220 кВ «Саратовская» с заменой автотрансформаторов АТ-2 и АТ-3 на один новый мощностью 250 МВА.

#### **Схема выдачи электрической мощности от энергоблока № 1 Балаковской АЭС**

При ремонте одной из ВЛ-220 кВ «Балаковская АЭС-Центральная-1(2) ц» и аварийном отключении автотрансформатора АТ-1 500/220 кВ на Балаковской АЭС происходит перегруз оставшейся в работе ВЛ-220 кВ до 37 процентов. Для ликвидации указанного перегруза противоаварийная автоматика будет выполнять отключение энергоблока № 1 на Балаковской АЭС.

Для приведения схемы выдачи мощности энергоблока № 1 Балаковской АЭС к нормам технологического проектирования атомных электростанций намечено строительство третьей цепи ВЛ-220 кВ «Балаковская АЭС-Центральная».

#### **Воздушная линия ВЛ-110 кВ «Саратовская-ТЭЦ-2»**

При дефиците мощности Саратовского энергоузла 415 МВт (летний период), при ремонте шунтирующих линий 110 кВ и при аварийном отключении ВЛ 220 кВ Центральная-Подлесное происходит перегруз ВЛ 110 кВ Саратовская-ТЭЦ-2 на 23 МВт, для ликвидации которого потребуются ввод ГВО на величину до 65 МВт.

Для ликвидации «узкого» места необходимы:

реконструкция противоаварийной автоматики сети 110 кВ;

наличие резерва мощности на Саратовской ТЭЦ-2 и Энгельсской ТЭЦ-3 до 100 МВт;

реконструкция ПС 110 кВ Западная с прилегающей сетью 110 кВ, включение в транзит ВЛ 110 кВ Саратовская-Западная; ВЛ 110 кВ Западная- ТЭЦ-2 (увеличение пропускной способности связи ПС Саратовская-ТЭЦ-2 на 50 МВт).

#### **Электроснабжение центральной части города Саратова**

Основные направления по ликвидации «узких» мест в центральной части города Саратова (по приоритетности):

разработка программы комплексной модернизации противоаварийной автоматики субъектов электроэнергетики, задействованных в электроснабжении города;

необходимость снижения ограничений установленной мощности на СарГЭС, ТЭЦ-1, ТЭЦ-2, ТЭЦ-5;

строительство новых или реконструкция существующих линий электропередач в черте города.

ПС 110 кВ «Западная» имеет питание от двух воздушных линий ВЛ-110 кВ. Аварийное отключение ВЛ-110 кВ «ТЭЦ-2-Западная» при ремонте ВЛ-110 кВ «Саратовская – ТЭЦ-2» приводит к погашению подстанции и запитанных от нее потребителей центра города Саратова на величину до 90 МВт.

Для повышения надежности электроснабжения центральной части города Саратова необходимо проведение реконструкции ПС 110 кВ «Западная» с организацией заходов на нее воздушной линии ВЛ-110 кВ «Саратовская-ТЭЦ-2», что также увеличит пропускную способность связи «ПС Саратовская-ТЭЦ-2».

В ОАО «Российские железные дороги» принято решение о строительстве нового моста через реку Волгу в районе города Саратова и демонтаже старого (существующего) моста после ввода в эксплуатацию нового железнодорожного моста.

По конструкциям существующего моста проходят линии электропередач ВЛ-110 кВ «Саратовская ТЭЦ-2-Энгельсская ТЭЦ-3 1 и 2 ц», находящиеся на балансе электросетевой организации ОАО «МРСК Волги».

Указанная ВЛ-110 кВ является системообразующей: соединяет Саратовскую ТЭЦ-2 (г.Саратов) и Энгельсскую ТЭЦ-3 (г.Энгельс). От 1 и 2-й цепи указанной ВЛ-110 кВ питается ПС 110 кВ «Анисовка». ВЛ-110 кВ «Саратовская ТЭЦ-2-Энгельсская ТЭЦ-3 1 и 2 ц» выполняет важную роль в решении задачи по осуществлению «перетоков» мощности в различных режимах работы Саратовской энергосистемы.

Аварийные отключения данной ВЛ-110 кВ могут повлечь за собой образование дефицита активной и реактивной мощности в Энгельском энергоузле (с населением около 300 тыс. человек) и, следовательно, повлиять на устойчивую работу Энгельской ТЭЦ-3, на режим работы теплосетей и электроснабжение социально значимых объектов г.Энгельса.

Пропускная способность данной ВЛ-110 кВ составляет 120 МВт зимой и 100 МВт летом для каждой цепи ВЛ. Анализ режимов Саратовской энергосистемы показал, что переток мощности по ВЛ-110 кВ «Саратовская ТЭЦ-2-Энгельсская ТЭЦ-3 1 и 2 ц» достигает величины 80 МВт, а при ремонтах элементов сети возрастает до 140 МВт в сторону Саратовской ТЭЦ-2.

ОАО «МРСК Волги» предложено ОАО «РЖД» использовать новый мост для переноса на него действующих ВЛ-110 кВ. Департамент пути и сооружений ОАО «РЖД» сообщил о запрете размещения ЛЭП-110 кВ на реконструируемом мостовом переходе.

В условиях отсутствия связи 110 кВ ТЭЦ-2-ТЭЦ-3 наиболее критичным для надежности функционирования Саратовского и Энгельского энергорайонов является летний период (апрель-октябрь), когда происходит ремонт генерирующего оборудования на ТЭС Саратовской области и массовый ремонт оборудования элементов системообразующей сети 35, 110, 220 и 500 кВ.

Возможные технологические риски, связанные с отключением ВЛ-110 кВ «Саратовская ТЭЦ-2-Энгельсская ТЭЦ-3 1 и 2 ц» при строительстве нового железнодорожного моста:

1. Аварийные отключения и вывод в ремонт оборудования в летний период.

Правобережная часть энергосистемы.

При отсутствии связи 110 кВ «Саратовская ТЭЦ-2-Энгельсская ТЭЦ-3 1 и 2 ц» невозможно вывести в ремонт:

по условиям допустимых уровней напряжения потребителей:

ВЛ-500 кВ «Саратовская ГЭС-Курдюм»;

по условиям допустимой токовой нагрузки оборудования:

ВЛ-110 кВ «Курдюм-Распределительная 1 или 2 ц»;

ВЛ-110 кВ «Саратовская-Западная»;

ВЛ-110 кВ «Саратовская-Кировская»;

ВЛ-110 кВ «Саратовская ТЭЦ-5-Кировская»;

автотрансформатор АТ-1 на подстанции ПС 500 кВ «Курдюм».

Вывод в ремонт или аварийное отключение указанных элементов сети приведет к ограничению или аварийному отключению потребителей с потребляемой мощностью в объеме до 80 МВт.

Левобережная часть энергосистемы.

При отсутствии связи 110 кВ «Саратовская ТЭЦ-2-Энгельсская ТЭЦ-3 1 и 2 ц» невозможно вывести в ремонт по условиям допустимых уровней напряжения потребителей ВЛ-220 кВ «Центральная-Подлесное». Вывод в ремонт или отключение приведет к ограничению или аварийному отключению потребителей с потребляемой мощностью в объеме до 40 МВт.

2. Организация плавок гололеда на воздушных линиях энергосистемы.

При отсутствии связи 110 кВ «Саратовская ТЭЦ-2-Энгельсская ТЭЦ-3 1 и 2 ц» невозможно осуществлять плавки гололеда по:

ВЛ-110 кВ «Курдюм-Распределительная 1 или 2 ц»;

ВЛ-110 кВ «Саратовская-Саратовская ТЭЦ-2»;

ВЛ-110 кВ «Саратовская ТЭЦ-2-Распределительная 1 или 2 ц».

Всего исключается из применения 11 схем плавок гололеда.

При проведении фактических плавок гололеда по ВЛ-110 кВ «Саратовская-Саратовская ТЭЦ-2» и по ВЛ-110 кВ «Саратовская ТЭЦ-2-Распределительная 1 или 2 ц» возможно выделение Саратовской ТЭЦ-2 на изолированную работу со снижением параметров теплоносителей.

3. Технологические присоединения.

На период строительства ВЛ-500 кВ «Балаковская АЭС-Курдюм» при отсутствии связи 110 кВ «Саратовская ТЭЦ-2-Энгельсская ТЭЦ-3 1 и 2 ц» возможность технологического присоединения в г.Саратове снижается со 100 МВт до 50 МВт.

В условиях отсутствия связи 110 кВ «Саратовская ТЭЦ-2-Энгельсская ТЭЦ-3 1 и 2 ц» даже после ввода в эксплуатацию ВЛ-500 кВ «Балаковская АЭС-Курдюм» невозможно технологическое присоединение новых потребителей электроэнергии к следующим центрам питания:

Правобережная часть энергосистемы:

к Саратовской ТЭЦ-2, Саратовской ТЭЦ-1, подстанции ПС 500 кВ «Курдюм» (на напряжении 110 кВ), ПС 110 кВ «Распределительная», ПС 110 кВ «Западная», ПС 110 кВ «ГПЗ, ПС 110 кВ «Станок», ПС 110 кВ «Промышленная», ПС 35 кВ «Университетская», ПС 110 кВ «Агрегатная», ПС 110 кВ «Мельзаводская».

Левобережная часть энергосистемы:

к Энгельской ТЭЦ-3, ПС 220 кВ «Красный Яр», ПС 220 кВ «Пушкино», ПС 220 кВ «Подлесное» и ко всем воздушным линиям ВЛ-110 кВ, отходящим от этих объектов.

4. Возможные мероприятия по повышению надежности электроснабжения потребителей при отсутствии связи 110 кВ «Саратовская ТЭЦ-2-Энгельсская ТЭЦ-3 1 и 2 ц» – увеличение генерации электрической мощности в летний период времени по:

Саратовской ТЭЦ-2 – не менее 140 МВт (факт последних лет – 45-50 МВт);

Энгельской ТЭЦ-3 – не менее 100 МВт (факт последних лет – 30-45 МВт).

Достижение указанных уровней генерации делает невозможным проведение ремонтов основного и вспомогательного тепломеханического оборудования на Саратовской ТЭЦ-2 и Энгельской ТЭЦ-3 в летний период, а также приводит к увеличе-

нию стоимости электроэнергии для конечных потребителей в связи с использованием неэффективной конденсационной выработки электроэнергии на станциях.

В связи с вышеизложенным необходимо строительство ЛЭП напряжением 110 кВ, связывающей Саратовскую ТЭЦ-2 и Энгельскую ТЭЦ-3 «Волжская ТГК». При этом для снижения стоимости реализации данного проекта целесообразно разместить данную линию электропередач на планируемом к строительству железнодорожном переходе (по согласованию).

#### Вторая очередь Балаковской АЭС

При строительстве Балаковской АЭС (энергоблоки № 1-4 – первая очередь) предусматривалось расширение атомной станции на площадях ранее отведенного земельного участка с непосредственным примыканием к энергоблоку № 4 с аналогичным технологическим разрывом и использованием инфраструктуры и внешних инженерных сетей первой очереди.

Проект второй очереди Балаковской АЭС предусматривает строительство двух энергоблоков с водо-водяными реакторными установками ВВЭР-1000 (модификация В-392Б). Строительство второй очереди Балаковской АЭС было начато в 1993 году.

Строительная готовность главного корпуса энергоблока № 5 составляет 60,5 процента, а по энергоблоку № 6 – 6,8 процента. Помимо этого получены все необходимые согласования для возобновления строительства второй очереди Балаковской АЭС (в том числе выполнен ОБИН и ОВОС). Согласно Положению о лицензировании деятельности в области использования атомной энергии, утвержденному постановлением Правительства Российской Федерации от 14 июля 1997 года № 865, в Научно-техническом центре по ядерной и радиационной безопасности (НТЦ ЯРБ) проведена экспертиза безопасности проекта второй очереди Балаковской АЭС.

Сооружение второй очереди Балаковской АЭС возможно только при наличии необходимого свободного технологического оборудования (парогенераторы, реактор, паровая турбина). Сроки изготовления указанных элементов значительны и составляют от двух и более лет. При этом существующие мощности энергомашиностроительных заводов ограничены и могут не позволить построить новые вышеуказанные технологические элементы.

В связи с этим была проведена ревизия свободного оборудования длительного цикла изготовления (ДЦИ), находящегося на площадках филиала компании «Энергомаш (НОК) Лимитед». 18 июня 2008 года ОАО «Концерн Росэнергоатом» выдал акт № Блк АЭС 5А-001К 2008 по результатам выполнения работ I этапа работ по обследованию оборудования ДЦИ. Данный акт свидетельствует о возможности применения имеющегося в наличии оборудования ДЦИ для целей достройки второй очереди Балаковской АЭС.

Единственным препятствием для возобновления строительства второй очереди Балаковской АЭС является отсутствие четких сроков строительства в инвестиционной программе ОАО «Концерн Росэнергоатом», что в свою очередь предусматривает необходимость включения указанного объекта в Генеральную схему размещения объектов электроэнергетики до 2030 года.

### 4. Основные направления развития электроэнергетики

#### 4.1. Прогноз производства электроэнергии до 2017 года

На рис. 4.1 представлены графики прогнозов производства электроэнергии на период до 2017 года для рассматриваемого в Программе варианта развития электроэнергетики области и базового прогноза выработки/потребления электрической энергии, разработанного на основе предложений генерирующих компаний и прогноза спроса на электрическую энергию утвержденной Минэнерго России «Схемы и программы развития Единой энергетической энергосистемы России на 2011-2017 годы» (табл.4.1).

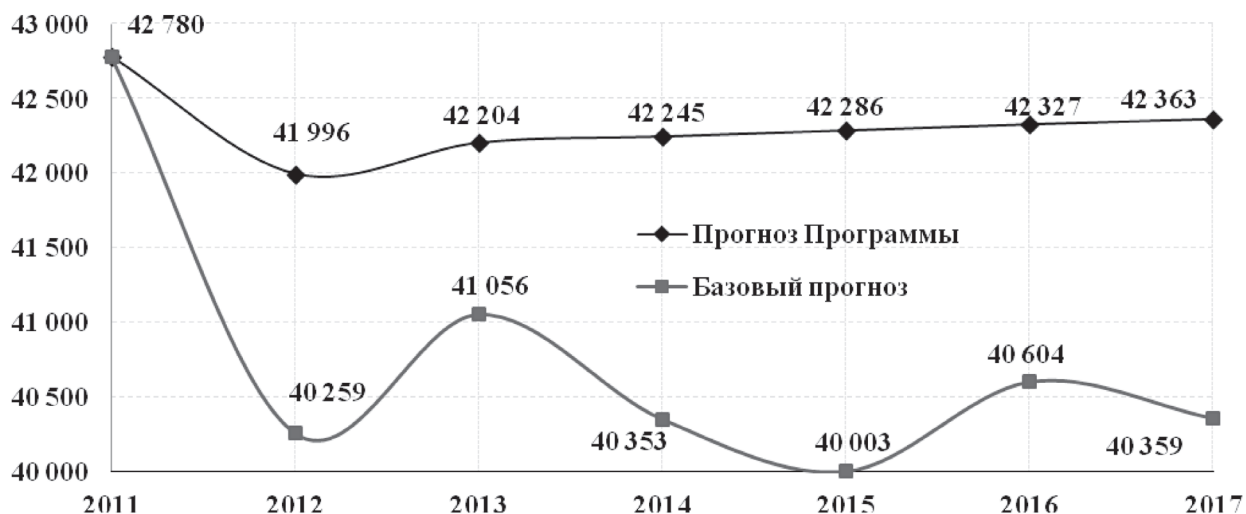


Рис.4.1. Прогноз производства электрической энергии, млн кВт/час

При формировании прогноза выработки электрической энергии в рамках разработанного Программой варианта учтены новые вводы объектов по производству электрической энергии на период до 2017 года, а также мероприятия по демонтажу, модернизации и реконструкции (перемаркировке) действующего генерирующего оборудования согласно предложениям генерирующих компаний (на начало 2012 года). Структура производства электроэнергии по электростанциям области приведена в приложении № 6.

Прогнозируемый объем производства электрической энергии в 2017 году составит 42363 млн кВт/час электрической энергии, или 99,1 процента к факту 2011 года (базовый прогноз – 40359 млн кВт/час, или 94,4 процента), в том числе по Балаковской АЭС – 31938,4 млн кВт/час, или 98,5 процента к факту 2011 года (базовый прогноз – 30220 млн кВт/час, или 93,2 процента), по Саратовской ГЭС – 5400 млн кВт/час, или 102 процента к уровню 2011 года, по ОАО «Волжская ТГК» – 4664,3 млн кВт/час, или 97,4 процента к уровню 2011 года (базовый прогноз – 4739 млн кВт/час, или 99,5 процента).

Таблица 4.1

## Прогноз потребления и выработки электрической энергии

Наименование	2011 год (факт)	2012 год (оценка)	2013 год	2014 год	2015 год	2016 год	2017 год	Средне- годовой темп 2013-2017 годы, %
<b>Базовый прогноз</b>								
Потребность (потребление электроэнергии), млн кВт/час	13554,5	13554,0	14060,0	14195,0	14339,0	14485,0	14635,0	143,8
годовой темп, %	3,00	0,00	3,73	0,96	1,01	1,02	1,04	1,55
Покрытие (выработка электроэнергии), млн кВт/час	42780,0	40259,0	41056,0	40353,0	40003,0	40604,0	40359,0	
Сравнение электро- потребления и выработки электроэнергии, %	31,7	33,7	34,2	35,2	35,8	35,7	36,3	
<b>Прогноз Программы</b>								
Потребность (потребление электроэнергии), млн кВт/час	13554,5	13470,6	13671,9	13883,0	14002,0	14131,0	14263,0	147,8
годовой темп, %	2,99	-0,62	1,49	1,54	0,86	0,92	0,93	1,15
Покрытие (выработка электроэнергии), млн кВт/час	42780,0	41995,6	42204,3	42245,1	42286,0	42326,8	42362,7	
Сравнение электропотребления и выработки электроэнергии, %	31,7	32,1	32,4	32,9	33,1	33,4	33,7	

Снижение выработки электрической энергии в базовом прогнозе в 2012 и 2014-2015 годах (рис.4.1) обусловлено прогнозируемым снижением выработки по Балаковской АЭС, полученным при расчете КИУМ на 2012-2015 годы на основе утвержденных графиков выводов энергоблоков в плановые ремонты, а также выводом генерирующих мощностей на тепловых станциях ОАО «Волжская ТГК».

Планируемые объемы вывода мощности на тепловых электростанциях Саратовской области до 2017 года составят 221 МВт, в том числе:

- Саратовская ТЭЦ-1 – 4 МВт;
- Саратовская ТЭЦ-2 – 95 МВт;
- Энгельсская ТЭЦ-3 – 22 МВт;
- Балаковская ТЭЦ-4 – 100 МВт.

В рассматриваемом Программой варианте рост выработки электрической энергии по Балаковской АЭС будет обеспечен в основном за счет двух факторов:

- работа энергоблоков на удлиненных топливных циклах (переход на 18-месячные топливные циклы), что позволит увеличить коэффициент использования установленной мощности станции;
- увеличение единичной мощности энергоблоков ВВЭР-1000 за счет проведения модернизации.

При формировании программного прогноза производства электрической энергии учтены ежегодная выработка электрической энергии на ООО «Балаковские минеральные удобрения» в объеме не менее 302 млн кВт\*ч и планируемый в 2013 году ввод в эксплуатацию двух газотурбинных тепловых электрических станций ОАО «ГТ ТЭЦ Энерго» (ГТ ТЭЦ «Контакт» и ГТ ТЭЦ «Проммаш») с суммарной установленной электрической мощностью 36 МВт.

Помимо этого планируется модернизация шести гидроагрегатов Саратовской ГЭС с увеличением установленной мощности станции на 37 МВт.

Перечень планируемых к строительству и выводу из эксплуатации генерирующих мощностей на электростанциях области представлен в приложении № 7.

#### 4.2. Прогноз потребления электроэнергии

Прогнозом электропотребления на 2013-2017 годы предусматривается среднегодовой темп роста потребления 1,15 процента, что в натуральном выражении составит 147,8 млн кВт/час ежегодно (табл.4.1).

Отношение величины электропотребления и выработки электрической энергии увеличится с 31,7 процента в 2011 году до 33,7 процента в 2017 году.

При формировании прогноза электропотребления учитывались следующие основные факторы: рост спроса на электрическую энергию населения области в связи с ростом энергооборуженности граждан, строительство жилых и общественных зданий, реализация инвестиционных проектов на территории области (приложение № 8), а также модернизация и увеличение производственных мощностей крупными потребителями электроэнергии, в том числе:

ОАО «Саратовский НПЗ»: строительство современной железнодорожной эстакады, модернизация установки ЭЛОУ АВТ-6 до производительности 7,5 млн т сырой нефти, строительство новой установки для производства компонента высокооктановых бензинов (комплекс изомеризации пентан-гексановой фракции мощностью 300 тыс. т), реконструкция комплекса гидроочистки дизельного топлива (реконструкция установки Л-24-6 для увеличения производительности и повышения качества дизельного топлива – содержание серы 10 ppm);

ОАО «Саратовнефтегаз»: учтена необходимость доведения уровня утилизации попутного нефтяного газа до 95 процентов (очистка от вредных примесей, строительство объектов малой генерации);

ООО «Саратоворгсинтез»: строительство нового производства фенола и ацетона, расширение цеха производства нитриллакриловой кислоты и цианида натрия;

строительство металлургического комплекса производительностью 1,0 млн т сортового проката ЗАО «Северсталь-Сортовой завод Балаково».

Структура и доли потребления электрической энергии в прогнозируемый период представлены в таблице 4.2 и на рисунке 4.2.

Таблица 4.2

## Структура потребления электрической энергии до 2017 года

Наименование	Размерность	прогноз							Средне- довой темп 2013-2017 годы, %
		факт 2011 год	оценка 2012 год	2013 год	2014 год	2015 год	2016 год	2017 год	
Промышленность	млн кВт/час	2376,9	2386,5	2402,4	2453,1	2591,6	2627,6	2628,5	56,5
рост	%	107,4	100,4	100,7	102,1	105,6	101,4	100,0	2,0
Строительство	млн кВт/час	113,9	117,4	120,4	121,8	122,1	122,5	122,9	0,6
рост	%	105,5	103,1	102,6	101,1	100,3	100,3	100,3	0,9
Сельское хозяйство	млн кВт/час	147,7	148,0	149,3	150,0	151,2	152,2	153,0	0,9
рост	%	102,1	100,2	100,9	100,5	100,8	100,7	100,5	0,7
Транспорт и связь	млн кВт/час	1579,0	1583,7	1602,7	1628,3	1641,4	1654,5	1667,7	16,3
рост	%	104,2	100,3	101,2	101,6	100,8	100,8	100,8	1,0
Население	млн кВт/час	2103,1	2301,8	2317,4	2352,2	2375,7	2399,4	2423,4	26,5
рост	%	100,4	109,4	100,7	101,5	101,0	101,0	101,0	1,0
Бюджетные потребители	млн кВт/час	623,4	631,9	630,8	627,8	620,5	618,7	615,0	-3,9
рост	%	100,8	101,4	99,8	99,5	98,8	99,7	99,4	-0,5
Прочие потребители	млн кВт/час	1689,3	1591,1	1736,2	1733,6	1664,0	1692,3	1758,7	5,6
рост	%	89,2	94,2	109,1	99,8	96,0	101,7	103,9	2,1
<b>Итого полезный отпуск потребителям:</b>	<b>млн кВт/час</b>	<b>8633,3</b>	<b>8760,4</b>	<b>8959,2</b>	<b>9066,7</b>	<b>9166,4</b>	<b>9267,2</b>	<b>9369,2</b>	<b>102,5</b>
	<b>рост, %</b>	<b>100,5</b>	<b>101,5</b>	<b>102,3</b>	<b>101,2</b>	<b>101,1</b>	<b>101,1</b>	<b>101,1</b>	<b>1,4</b>
Потери электрической энергии в сетях	млн кВт/час	2365,5	2256,8	2227,9	2246,1	2268,3	2302,2	2333,7	26,4
	% потребления	17,5	16,8	16,3	16,2	16,2	16,3	16,4	0,7
Собственные нужды электростанций	млн кВт/час	2555,7	2453,4	2484,8	2570,2	2567,3	2561,6	2560,1	18,8
	% потребления	18,9	18,2	18,2	18,5	18,3	18,1	17,9	0,9
<b>Потребление, всего:</b>	<b>млн кВт/час</b>	<b>13554,5</b>	<b>13470,6</b>	<b>13671,9</b>	<b>13883,0</b>	<b>14002,0</b>	<b>14131,0</b>	<b>14263,0</b>	<b>147,8</b>
	<b>рост, %</b>	<b>103,0</b>	<b>99,4</b>	<b>101,5</b>	<b>101,5</b>	<b>100,9</b>	<b>100,9</b>	<b>100,9</b>	<b>1,2</b>

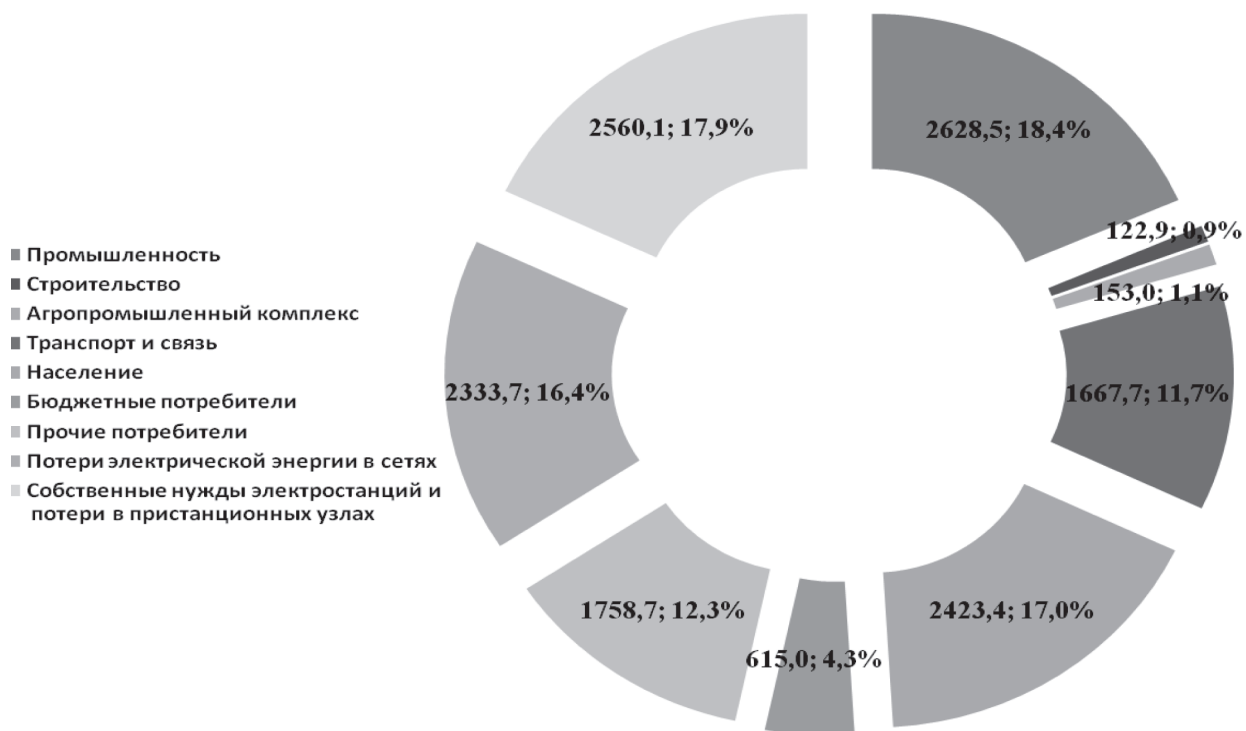


Рис.4.2. Структура и доли потребления электроэнергии в 2017 году

Основную прогнозную долю в структуре электропотребления Саратовской области в 2017 году будут занимать следующие отрасли (рис.4.2):

промышленность – 2628,5 млн кВт/час, или 18,4 процента от общего потребления. Рост электропотребления относительно 2011 года прогнозируется на уровне 110,5 процента, при среднегодовом темпе роста в 2013-2017 годах – 2 процента, что в натуральном выражении составит 56,5 млн кВт/час ежегодно (табл.4.2);

транспорт и связь – 1667,7 млн кВт/час, или 11,7 процента от общего потребления. Рост электропотребления относительно 2011 года прогнозируется на уровне 105,7 процента, при ежегодном приросте потребления в 2013-2017 годах в среднем на 16,3 млн кВт/час;

прочие потребители (мелкомоторная нагрузка, объекты жилищно-коммунального хозяйства и т.п.) – 1758 млн кВт/час, или 12,3 процента от общего потребления. Рост электропотребления относительно 2011 года прогнозируется на уровне 104,1 процента, при ежегодном приросте потребления в 2013-2017 годах в среднем на 5,6 млн кВт/час;

население и приравненные к нему группы (гаражно-строительные кооперативы, дачи, автостоянки, погреба и т.п.) – 2423,4 млн кВт/час, или 17 процентов от общего потребления. Рост электропотребления относительно 2011 года прогнозируется на уровне 115,3 процента, при ежегодном приросте потребления в 2013-2017 годах в среднем на 26,5 млн кВт/час.

Прогнозируемый объем и доли потребления электрической энергии городским и сельским населением до 2017 года представлены в таблице 4.3 и на рисунке 4.3.

Таблица 4.3

## Прогноз потребления электрической энергии населением

Наименование	Размерность	2013 год	2014 год	2015 год	2016 год	2017 год
Население	млн кВт/час	2317,4	2352,2	2375,7	2399,4	2423,4
	%	100,7	101,5	101,0	101,0	101,0
сельское	млн кВт/час	438,2	446,1	450,4	451,2	452,2
	%	100,4	101,8	101,0	100,2	100,2
городское	млн кВт/час	1879,2	1906,1	1925,3	1948,2	1971,2
	%	100,7	101,4	101,0	101,2	101,2
Саратов	млн кВт/час	870,3	889,5	901,9	904,6	907,4
	%	101,4	102,2	101,4	100,3	100,3
Энгельс	млн кВт/час	168,9	171,4	173,7	175,8	177,8
	%	100,5	101,4	101,4	101,2	101,1
Балаково	млн кВт/час	181,7	184,5	187,1	189,7	192,2
	%	100,4	101,5	101,4	101,4	101,3

Доля потребления городским населением составит в 2017 году 81,7 процента от общего объема (рис.4.3). Рост потребления электроэнергии населением, проживающим в сельской местности, прогнозируется на уровне 110 процентов относительно 2011 года, при этом доля электропотребления снизится с 19,5 до 18,7 процента от общего объема потребления населением.

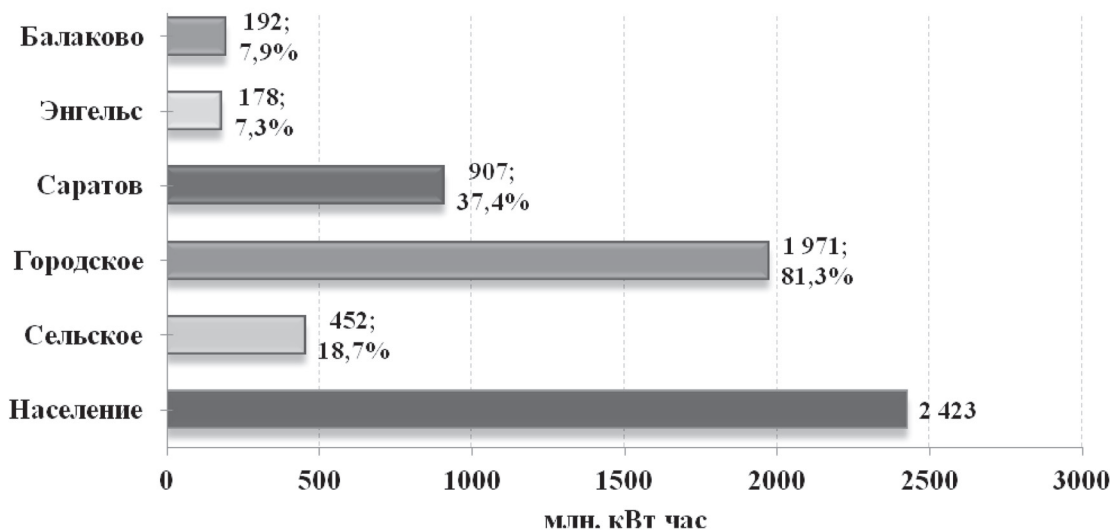


Рис.4.3. Объем и доли потребления электроэнергии населением в 2017 году

Прогноз электропотребления по бюджетным организациям определен исходя из требований Федерального закона от 23 ноября 2009 года № 261-ФЗ «Об энергосбережении и о повышении энергетической эффективности и о внесении изменений в отдельные законодательные акты Российской Федерации», разработанных долгосрочной областной целевой программой «Энергосбережение и повышение энергетической эффективности в Саратовской области на период до 2020 года» мероприятий по повышению энергетической эффективности и энергосбережению, динамики потребления электроэнергии по объектам социальной сферы в 2006-2011 годах и с учетом прогноза ввода новых социальных объектов (объектов здравоохранения, детских садов, школ, физкультурно-оздоровительных комплексов и т.п.) в 2017 году составит 615 млн кВт/час, что на 1,2 процента ниже уровня потребления в 2011 году.

Также прогнозом электропотребления предусматривается снижение доли расхода электрической энергии на собственные нужды электростанций и потери в предстанционных узлах с 18,9 процента в 2011 году до 17,9 процента в 2017 году. Собственное электропотребление станций в 2017 году составит 2560,1 млн кВт/час.

Помимо этого, потери электроэнергии в магистральных и распределительных сетях в 2017 году прогнозируются на уровне 2333,7 млн кВт/час, что составит 16,4 процента к величине энергопотребления областью (17,5 процента в 2011 году), или 19,9 процента к величине поступления энергии в сеть (21,5 процента в 2011 году).

С учетом вышеуказанного прогнозируемый максимум нагрузок Саратовской энергосистемы в 2017 году составит 2372 МВт (рис.4.4), или 111,5 процента к максимуму 2011 года.

Распределение прогнозной величины потребления мощности по основным крупным узлам нагрузки СЭС на период 2017 года приведено в таблице 4.4.

Таблица 4.4

**Распределение прогнозной величины потребления мощности  
по основным крупным узлам нагрузки СЭС на период до 2017 года**

Энергорайон	факт	оценка	прогноз				
	2011 год	2012 год	2013 год	2014 год	2015 год	2016 год	2017 год
<b>Максимум потребления, всего, МВт</b>	<b>2127</b>	<b>2251</b>	<b>2291</b>	<b>2306</b>	<b>2327</b>	<b>2350</b>	<b>2372</b>
Абсолютный прирост, МВт	-17,0	124,0	40,0	15,0	21,0	23,0	22,0
Темп роста, %	-0,8	5,8	1,8	0,7	0,9	1,0	0,9
в том числе по основным энергоузлам, МВт							
Саратовский район	824,0	806,0	809,0	815,0	823,0	842,0	860,0
Петровский район	77,0	85,0	85,0	85,0	86,0	87,0	87,0
Аткарский район	107,0	98,0	99,0	99,0	100,0	101,0	101,0
Прихоперский район	188,0	186,0	186,0	188,0	190,0	190,0	191,0
<b>Итого Правобережье:</b>	<b>1196,0</b>	<b>1175,0</b>	<b>1179,0</b>	<b>1187,0</b>	<b>1199,0</b>	<b>1220,0</b>	<b>1239,0</b>
% от общего потребления	56,2	52,2	51,5	51,5	51,5	51,9	52,2
Вольский район	97	93	94	94	95	96	96
Приволжский район	317	274	275	277	280	281	281
Заволжский район	103	138	138	139	141	141	141
Балаковский район	199	356	390	392	396	397	399
<b>Итого Левобережье:</b>	<b>716</b>	<b>861</b>	<b>897</b>	<b>902</b>	<b>912</b>	<b>915</b>	<b>917</b>
% от общего потребления	33,7	38,2	39,2	39,1	39,2	38,9	38,7

Среднегодовой ежегодный прирост максимума нагрузок с 2013 по 2017 годы составит 20,5 МВт, или 0,9 процента (табл.4.4). Относительно 2011 года абсолютный прирост нагрузок к 2017 году составит 245 МВт. При этом доля нагрузок по Левобережной части энергосистемы в общем максимуме увеличится с 33,7 процента в 2011 году до 38,7 процента в 2017 году.

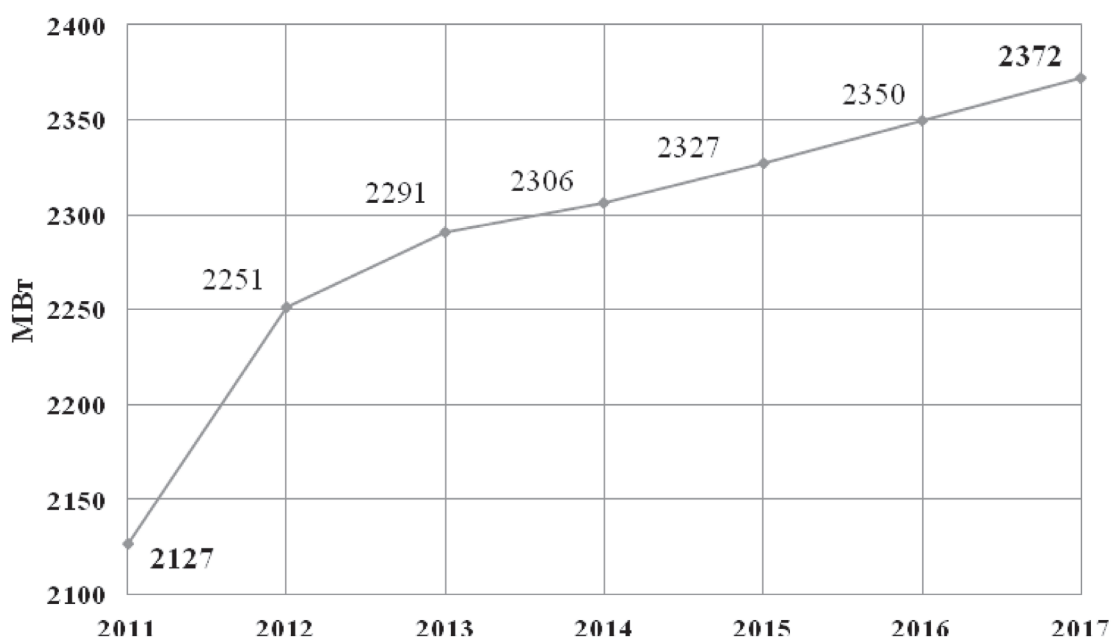


Рис.4.4. Прогноз собственного максимума нагрузок на период до 2017 года

#### 4.3. Прогноз производства тепловой энергии

В 2017 году производство тепловой энергии по Саратовской области прогнозно составит 1366,7 тыс. Гкал, или 96,8 процента к уровню 2011 года (табл.4.5).

При этом доля комбинированной выработки в 2017 году в общем объеме производства тепловой энергии составит 56,8 процента и относительно 2011 года увеличится на 1,5 процента.

Таблица 4.5

#### Прогноз производства тепловой энергии

Наименование	Размерность	Факт	Оценка	Прогноз				
		2011 год	2012 год	2013 год	2014 год	2015 год	2016 год	2017 год
Производство теплоэнергии, в том числе:	тыс. Гкал	14129,1	13811,9	13701,2	13697,1	13692,9	13688,8	13666,7
	темп, %	1,6	-2,2	-0,8	-0,1	-0,1	-0,1	-0,2
Комбинированная выработка	тыс. Гкал	7808,6	7791,6	7787,3	7779,9	7772,6	7765,2	7757,9
	доля, %	55,3	56,4	56,8	56,8	56,8	56,7	56,8
Котельные ЖКХ	тыс. Гкал	4743,8	4391,8	4256,8	4231,3	4205,8	4180,3	4136,8
	доля, %	33,6	31,8	31,1	30,9	30,7	30,5	30,3
Использования вторичных энергоресурсов	тыс. Гкал	1576,8	1628,5	1657,2	1685,9	1714,6	1743,3	1772,0
	доля, %	11,2	11,8	12,1	12,3	12,5	12,7	13,0

На увеличение доли комбинированной выработки повлияет ликвидация 19 котельных и передача их установленной тепловой мощности (54,82 Гкал/час) на комбинированные источники теплоснабжения ОАО «Волжская ТГК», а также ввод в промышленную эксплуатацию (выдача тепловой мощности) в 2013-2014 годах двух газотурбинных тепловых электрических станций ОАО «ГТ ТЭЦ Энерго» установленной тепловой мощностью 160 Гкал/час (в том числе 80 Гкал/час – пиковые водогрейные котлоагрегаты) и перевод тепловых нагрузок котельных общей установленной мощностью 99,75 Гкал/час на ГТ ТЭЦ (приложение № 9).

В результате этого доля тепловой энергии, вырабатываемой на котельных, будет снижена относительно 2011 года и составит в 2017 году 30,3 процента.

Более широкое распространение комбинированной выработки тепловой энергии будет ограничено следующими факторами: наличие перекрестного субсидирования при поставках тепловой энергии от тепловых источников ОАО «Волжская ТГК» по городу Саратову (тариф на тепловую энергию при продаже ее с точки поставки из магистральных тепловых сетей завышен, а тариф на тепловую энергию, реализуемую от котельных, занижен). В результате этого потребители, подключенные к магистральным тепловым сетям, будут отключаться от централизованной системы теплоснабжения;

относительно высокая плата (сопоставимая со строительством собственного источника теплоснабжения) за технологическое присоединение к существующим тепловым источникам ОАО «Волжская ТГК» (2,77 млн рублей за 1 Гкал/час присоединяемой тепловой мощности по городу Саратову);

несоблюдение режимов теплоснабжения. Основная проблема – переход на пониженный температурный график теплоносителя в начале 90-х годов прошлого века. Вместо расчетной температуры теплоносителя в зимний холодный период 150° С (со срезкой до 130° С) фактическая температура сетевой воды не превышает 80-90° С. Снижение температуры теплоносителя привело к несанкционированному массовому демонтажу установленных дросселирующих устройств, что стало причиной нарушения гидравлического режима работы сети (в том числе недостаточный перепад давлений, особенно на «концевых» участках теплотрасс);

относительно высокие тарифы на тепловую энергию от существующих источников теплоты, что связано с множеством факторов (моральный и физический износ основного и вспомогательного оборудования, высокие потери в тепловых сетях, низкие технические характеристики оборудования, несоответствие присоединенной тепловой нагрузки установленной мощности источников теплоты и т.д.).

Отпуск тепловой энергии от тепловых электростанций и котельных ОАО «Волжская ТГК» в 2017 году составит 8266,3 тыс. Гкал (снижение относительно 2011 года на 1,2 процента), в том числе от котельных – 821,4 тыс. Гкал (снижение к уровню 2011 года на 3,8 процента) (табл.4.6).

Таблица 4.6

#### Прогноз отпуска тепловой энергии от тепловых электростанций и котельных ОАО «Волжская ТГК» на период до 2017 года

Наименование	Размерность	Факт	Оценка	Прогноз				
		2011 год	2012 год	2013 год	2014 год	2015 год	2016 год	2017 год
Выработка, всего:	тыс. Гкал	8363,9	8331,6	8309,9	8296,9	8284,7	8275,5	8266,3
в том числе:	темп, %	-1,4	-0,4	-0,3	-0,2	-0,1	-0,1	-0,1
Теплоэлектростанции	тыс. Гкал	7509,5	7481,6	7474,3	7466,9	7459,6	7452,2	7444,9
в том числе:	темп, %	0,0	-0,4	-0,1	-0,1	-0,1	-0,1	-0,1
Саратовская ГРЭС	тыс. Гкал	990,9	1005,1	989,3	973,6	957,8	942,0	926,3
Саратовская ТЭЦ-1	тыс. Гкал	307,1	304,7	305,8	306,8	307,9	308,9	310,0
Саратовская ТЭЦ-2	тыс. Гкал	1532,4	1519,2	1513,9	1508,6	1503,3	1498,0	1492,7
Энгельсская ТЭЦ-3	тыс. Гкал	835,6	828,5	828,3	828,1	827,9	827,7	827,5
Балаковская ТЭЦ-4	тыс. Гкал	1968,7	1921,6	1929,8	1938,1	1946,3	1954,5	1962,7

Саратовская ТЭЦ-5	тыс. Гкал	1874,9	1902,5	1907,2	1911,8	1916,5	1921,1	1925,8
Котельные	тыс. Гкал	854,4	850,0	835,7	830,0	825,1	823,3	821,4
	темп, %	-12,5	-0,5	-1,7	-0,7	-0,6	-0,2	-0,2

Основными потребителями тепловой энергии в Саратовской области в 2017 году будут население – 6492,4 тыс. Гкал, или 47,5 процента от общего количества тепла (табл.4.7), и бюджетные организации – 1830,4 тыс. Гкал, или 13,4 процента от общего количества тепла.

Прогнозируемые потери тепловой энергии в сетях в 2017 году будут равны 13,1 процента от общего потребления или 13,4 от поступления тепловой энергии в сеть.

Таблица 4.7

## Структура отпуска тепловой энергии на период 2017 года

Наименование	Размерность	Факт	Оценка	Прогноз				
		2011 год	2012 год	2013 год	2014 год	2015 год	2016 год	2017 год
Население области (в том числе УК, ТСЖ, ЖСК)	тыс. Гкал	6632,1	6508,4	6542,4	6529,9	6517,4	6504,9	6492,4
	доля, %	46,9	47,1	47,8	47,7	47,6	47,5	47,5
Бюджетные организации	тыс. Гкал	1909,3	1941,2	1903,5	1885,0	1866,7	1848,5	1830,4
	доля, %	13,5	14,1	13,9	13,8	13,6	13,5	13,4
Прочие потребители	тыс. Гкал	3280,8	3239,0	3191,3	3222,9	3256,2	3287,8	3300,8
	доля, %	23,2	23,5	23,3	23,5	23,8	24,0	24,2
Потери в тепловых сетях	тыс. Гкал	2022,2	1847,6	1795,9	1793,5	1791,1	1788,7	1786,3
	доля, %	14,3	13,4	13,1	13,1	13,1	13,1	13,1
<b>Итого отпуск с коллекторов</b>	<b>тыс. Гкал</b>	<b>13844,4</b>	<b>13536,1</b>	<b>13433,1</b>	<b>13431,3</b>	<b>13431,3</b>	<b>13429,8</b>	<b>13409,8</b>
Собственные нужды станций и котельных	тыс. Гкал	284,7	275,8	268,1	265,8	261,6	259,0	256,8
	доля, %	2,0	2,0	2,0	1,9	1,9	1,9	1,9
<b>Всего:</b>		<b>14129,1</b>	<b>13811,9</b>	<b>13701,2</b>	<b>13697,1</b>	<b>13692,9</b>	<b>13688,8</b>	<b>13666,7</b>

По оценкам экспертов, фактические тепловые потери в сетях превышают 20 процентов. При этом тепловые потери в магистральных и распределительных сетях существенно различаются. Техническое состояние магистральных сетей, как правило, значительно лучше (величина потерь не превышает 8-9 процентов). Кроме того, суммарная поверхность магистральных сетей, через которую теряется тепловая энергия, значительно меньше поверхности на много более разветвленных и протяженных распределительных сетей. Поэтому на магистральные сети приходится в несколько раз меньшая доля тепловых потерь по сравнению с распределительными.

Средний возраст тепловых сетей год от года повышается в связи с тем, что объем замен теплопроводов недостаточен. В связи с этим удельная повреждаемость теплопроводов выросла до 70 зарегистрированных повреждений в год на 100 км тепловых сетей. Чтобы прервать процесс старения тепловых сетей и оставить их средний возраст на существующем уровне, надо ежегодно переключать около 4-5 процентов трубопроводов, что составляет ежегодно около 50-60 км сетей в двухтрубном исчислении.

Достигнутая относительно высокая надежность работы магистральных и разводящих тепловых сетей обеспечена в основном посредством выноса их на поверхность (80-85 процентов сетей), а также за счет оперативного устранения возникающих свищей от внутренней коррозии.

Для корректного учета когенерации и оптимизации структуры генерирующих мощностей Саратовским филиалом ОАО «Волжская ТГК» совместно с администрациями муниципальных образований Саратова, Энгельса и Балаково, при содействии Правительства области, в 2012-2013 годах намечена разработка схем теплоснабжения.

## 5. Механизм реализации Программы

### 5.1. Ресурсное обеспечение Программы

Плановое финансирование на реализацию Программы определено в объеме 40564,9 млн рублей (прогнозно) за счет собственных средств предприятий (табл.5.1).

### 5.1. Мониторинг Программы

В целях мониторинга реализации схемы и программы перспективного развития электроэнергетики области министерство промышленности и энергетики области при участии системного оператора (по согласованию):

осуществляет системный анализ происходящих изменений в целях предупреждения негативных тенденций, влияющих на энергетическую безопасность области, своевременной и обоснованной корректировки Программы;

осуществляет сопровождение Программы и готовит предложения по корректировке схемы и программы развития электроэнергетики на очередной год и плановый период;

ежегодно подготавливает отчет об исполнении инвестиционных программ сетевых организаций по развитию электроэнергетики области.

Помимо этого, оценка эффективности реализации Программы осуществляется путем ежегодного анализа выполнения целевых показателей и индикаторов (табл.5.1).

## 6. Схема развития электроэнергетики

Схема развития электроэнергетики Саратовской области на 2013-2017 годы представлена в приложении № 11.

Таблица 5.1

## Целевые показатели и индикаторы Программы

Перечень целевых показателей, индикаторов	Фактическое значение на момент разработки Программы	Изменение значений по годам реализации					Целевое значение на момент окончания действия Программы
		2013 год	2014 год	2015 год	2016 год	2017 год	
Ввод генерирующих мощностей, МВт		33	18	1	6	6	64
Прирост трансформаторной мощности, МВА	-	62,7	86,6	2,8	22,6	4,3	178,8
Реконструкция и строительство воздушных и кабельных линий электропередач, км	-	177,34	243,752	499,5	666,93	260,1	1847,6
Ликвидация «узких» мест Саратовской энергосистемы, шт.	-	2	4	5	5	2	18
Потери электрической энергии в сетях, в % к величине полезного отпуска из сети по региону	20,8	19,3	19,1	18,8	18,7	18,7	18,7
Доля производства тепловой энергии при помощи комбинированных источников, в % от общей величины производства тепловой энергии по региону	55,3	56,8	56,8	56,8	56,7	56,8	56,8
Количество котельных, планируемых к ликвидации в связи с передачей тепловых нагрузок на комбинированные источники, шт.	-	8	8	4	6	-	26
Объем переводимой на комбинированные источники тепловой нагрузки от планируемых к ликвидации котельных, Гкал/час	-	6,73	28,81	51,54	-	-	87,08
Снижение доли производства тепловой энергии на котельных, в % от общей величины производства тепловой энергии по региону	33,6	31,1	30,9	30,7	30,5	30,3	30,3
Потери тепловой энергии в сетях и собственные нужды, в % от величины производства тепловой энергии по региону	16,3	15,1	15,0	15,0	15,0	14,9	14,9
<b>Прогноз необходимых капитальных вложений, млн рублей</b>	-	<b>4978,7</b>	<b>8436,8</b>	<b>8784,4</b>	<b>11119,2</b>	<b>7245,8</b>	<b>40564,9</b>

Приложение № 1

## Выработка и полезный отпуск электрической энергии от электростанций в 2006-2011 годах

Наименование		Размерность	2006 год	2007 год	2008 год	2009 год	2010 год	2011 год
Балаковская АЭС	выработка	млн кВт/час	30412,2	29963,3	31373,5	31299,0	31715,8	32417,5
		%	105,7	98,5	104,7	99,8	101,3	102,2
	полезный отпуск в сеть	млн кВт/час	29051,9	28601,7	29962,7	29 907,5	30355,4	30954,7
		%	105,8	98,5	104,8	99,8	101,5	102,0
Саратовская ГЭС	выработка	млн кВт/час	5468,1	6 226,0	5743,9	5813,7	5210,5	5296,5
		%	92,0	113,9	92,3	101,2	89,6	101,7
	полезный отпуск в сеть	млн кВт/час	5337,5	6083,1	5607,9	5683,4	5094,7	5179,2
		%	91,9	114,0	92,2	101,3	89,6	101,7
ОАО «Волжская ТГК»	выработка	млн кВт/час	5294,5	5163,1	5 488,2	4867,4	4860,5	4764,0
		%	97,2	97,5	106,3	88,7	99,9	98,0
	полезный отпуск в сеть	млн кВт/час	4570,0	4491,9	4802,6	4213,9	4248,6	4159,9
		%	95,3	98,3	106,9	87,7	100,8	97,9
Саратовская ГРЭС	выработка	млн кВт/час	241,6	235,7	225,4	239,5	242,4	237,1
		%	101,3	97,6	95,6	106,3	101,2	97,8
	полезный отпуск в сеть	млн кВт/час	195,1	192,6	183,9	197,5	202,7	198,0
		%	99,8	98,7	95,5	107,4	102,6	97,7
Саратовская ТЭЦ-1	выработка	млн кВт/час	51,9	51,1	45,4	46,9	44,2	42,8
		%	91,1	98,5	88,8	103,4	94,3	96,6
	полезный отпуск в сеть	млн кВт/час	34,4	35,0	28,8	30,4	32,0	30,4
		%	84,9	101,7	82,3	105,5	105,3	95,0
Саратовская ТЭЦ-2	выработка	млн кВт/час	833,8	856,0	876,8	824,4	795,7	816,0
		%	89,1	102,7	102,4	94,0	96,5	102,6
	полезный отпуск в сеть	млн кВт/час	679,9	720,2	738,7	689,2	674,5	694,5
		%	84,0	105,9	102,6	93,3	97,9	103,0

Энгельсская ТЭЦ-3	выработка	млн кВт/час	601,8	568,3	623,6	577,2	627,9	605,1
		%	126,0	94,4	109,7	92,6	108,8	96,4
	полезный отпуск в сеть	млн кВт/час	500,1	473,2	530,0	488,9	543,0	520,7
		%	124,6	94,6	112,0	92,3	111,1	95,9
Балаковская ТЭЦ-4	выработка	млн кВт/час	1529,2	1470,3	1619,6	1372,6	1367,3	1356,2
		%	92,6	96,1	110,2	84,7	99,6	99,2
	полезный отпуск в сеть	млн кВт/час	1337,9	1286,3	1429,2	1193,7	1200,1	1184,9
		%	91,4	96,1	111,1	83,5	100,5	98,7
Саратовская ТЭЦ-5	выработка	млн кВт/час	2036,3	1981,6	2097,5	1806,5	1783,1	1 706,8
		%	97,6	97,3	105,8	86,1	98,7	95,7
	полезный отпуск в сеть	млн кВт/час	1822,5	1784,6	1892,0	1614,1	1596,3	1 531,4
		%	96,7	97,9	106,0	85,3	98,9	95,9
ООО «Балаковские минеральные удобрения»	выработка	млн кВт/час	186,5	188,6	148,5	193,3	206,8	302,0
		%	-	101,2	78,7	130,2	107,0	146,0
	Полезный отпуск в сеть	млн кВт/час	186,5	188,6	148,5	193,3	206,8	302,0
		%	-	101,2	78,7	130,2	107,0	146,0
<b>Всего:</b>	<b>выработка</b>	млн кВт/час	<b>41361,3</b>	<b>41541,0</b>	<b>42754,1</b>	<b>42173,4</b>	<b>41993,6</b>	<b>42780,0</b>
		%	<b>103,0</b>	<b>100,4</b>	<b>102,9</b>	<b>98,6</b>	<b>99,6</b>	<b>101,9</b>
	<b>полезный отпуск в сеть</b>	млн кВт/час	<b>39145,7</b>	<b>39365,4</b>	<b>40521,7</b>	<b>39998,1</b>	<b>39905,5</b>	<b>40595,8</b>
		%	<b>102,8</b>	<b>100,6</b>	<b>102,9</b>	<b>98,7</b>	<b>99,8</b>	<b>101,7</b>

Приложение № 2

**Потребление электрической энергии крупными потребителями (более 100 млн кВт/час в год)**

Отрасль	Наименование предприятия	Размерность	2007 год	2008 год	2009 год	2010 год	2011 год
Трубопроводный транспорт	ООО «Газпром трансгаз Саратов» (ОАО «Газпром»)	млн кВт/час	1028,5	866,1	491,7	512,4	825,8
		%	94,4	84,2	56,8	104,2	161,2
Трубопроводный транспорт	Саратовское районное нефтепроводное управление ОАО «Приволжскнефтепровод» (ОАО «Транснефть»)	млн кВт/час	285,8	266,5	261,7	254,5	250,3
		%	95,1	93,2	98,2	97,3	98,3
Железнодорожный транспорт	Приволжская железная дорога» (ОАО «Российские железные дороги»)	млн кВт/час	513,0	618,3	613,3	636,2	650,0
		%	115,0	120,5	99,2	103,7	102,2
Железнодорожный транспорт	Юго-Восточная железная дорога (ОАО «Российские железные дороги»)	млн кВт/час	263,1	250,6	200,3	212,5	219,6
		%	100,5	95,2	79,9	106,1	103,3
Производство продукции строительной индустрии	ОАО «Вольскцемент»	млн кВт/час	227,7	189,5	153,0	141,0	125,6
		%	77,6	83,2	80,7	92,2	89,1
Нефтегазодобывающая отрасль	ОАО «Саратовнефтегаз» (ОАО НК «РуссНефть»)	млн кВт/час	148,1	162,6	138,3	139,9	137,5
		%	98,1	109,8	85,1	101,1	98,3
Нефтеперерабатывающая отрасль	ОАО «Саратовский нефтеперерабатывающий завод» (ОАО «ТНК-ВР»)	млн кВт/час	243,5	246,6	221,5	236,9	224,3
		%	104,4	101,3	89,8	106,9	94,7
Нефтехимическая отрасль	ООО «Саратоворгсинтез» (ООО «ЛУКОЙЛ»)	млн кВт/час	260,1	181,2	146,5	139,9	144,6
		%	1,0	0,7	0,8	1,0	1,0
Производство минеральных удобрений	ООО «Балаковские минеральные удобрения» (ЗАО «ФосАгро АГ»)	млн кВт/час	335,0	332,3	385,1	402,8	417,1
		%	180,1	99,2	115,9	104,6	103,5
Производство изделий резинотехники	ОАО «Балаковрезинотехника»	млн кВт/час	174,3	151,7	88,9	95,6	108,3
		%	99,1	87,0	58,6	107,5	113,3
Производство продукции строительной индустрии	ОАО «Саратовстройстекло»	млн кВт/час	105,8	83,6	95,1	93,1	90,3
		%	90,9	79,0	113,8	97,9	97,0
Машиностроение	ОАО «Саратовский подшипниковый завод» (ОАО «ЕПК»)	млн кВт/час	94,0	85,8	51,8	56,1	53,1
		%	93,4	91,3	60,4	108,2	94,7
Жилищно-коммунальный комплекс	ФГУ «Управление Саратовмеливодхоз»	млн кВт/час	162,9	176,5	167,1	164,1	165,2
		%	115,9	108,3	94,7	98,2	100,7
Жилищно-коммунальный комплекс	МУПП «Саратовводоканал»	млн кВт/час	240,9	236,0	212,8	206,8	207,6
		%	97,3	98,0	90,2	97,2	100,4
<b>Итого по потребителям:</b>		<b>млн кВт/час</b>	<b>4082,8</b>	<b>3847,3</b>	<b>3227,1</b>	<b>3291,9</b>	<b>3619,3</b>
		<b>%</b>	<b>101,7</b>	<b>94,2</b>	<b>83,9</b>	<b>102,0</b>	<b>109,9</b>

## Возрастная структура оборудования электростанций по состоянию на 1 января 2012 года

Станционный номер	Наименование	Всего	до 1960 года	1961-1970 годы	1971-1980 годы	1981-1990 годы	1991-2000 годы	2001-2010 годы
Балаковская АЭС:		4000	0	0	0	3000	1000	0
		доля, %	0	0	0	75	25	0
1	Энергоблок № 1 ВВЭР-1000	1000				1000		
2	Энергоблок № 2 ВВЭР-1000	1000				1000		
3	Энергоблок № 3 ВВЭР-1000	1000				1000		
4	Энергоблок № 4 ВВЭР-1000	1000					1000	
Саратовская ГЭС:		1360	0	1360	0	0	0	0
		доля, %	0	100,0	0	0	0	0
1	ПЛ-20/661-ВБ-1030			60				
2	ПЛ-20/661-ВБ-1030			60				
3	ПЛ-20/661-ВБ-1030			60				
4	ПЛ-20/661-ВБ-1030			60				
5	ПЛ-20/661-ВБ-1030			60				
6	ПЛ-20/661-ВБ-1030			60				
7	ПЛ-20/661-ВБ-1030			60				
8	ПЛ-20/661-ВБ-1030			60				
9	ПЛ-20/661-ВБ-1030			60				
10	ПЛ-20/661-ВБ-1030			60				
11	ПЛ-20/661-ВБ-1030			60				
12	ПЛ-20/661-ВБ-1030			60				
13	ПЛ-20/661-ВБ-1030			60				
14	ПЛ-20/661-ВБ-1030			60				
15	ПЛ-20/661-ВБ-1030			60				
16	ПЛ-20/661-ВБ-1030			60				
17	ПЛ-20/661-ВБ-1030			60				
18	ПЛ-20/661-ВБ-1030			60				
19	ПЛ-20/661-ВБ-1030			60				
20	ПЛ-20/661-ВБ-1030			60				
21	ПЛ-20/661-ВБ-1030			60				
22	ПЛ-20/548-ГК-750			45				
23	ПЛ-20/548-ГК-751			45				
24	ПЛ-661-ВБ-500			10				
Тепловые электрические станции, в том числе:		1479	137	578	311	391	50	12
		доля,	9,3	39,1	21,0	26,4	3,4	0,8
Саратовская ГРЭС ОАО «Волжская ТГК»		54	15	5	11	11	0	12
		доля, %	27,8	9,3	20,4	20,4	0	22,2
1	ПР-5-30/10/1,2			5				
2	ПТ-11-30/10					11		
3	Р-12-3,4/0,1							12
4	Р-15-30/1,2		15					
5	Р-11-30/1,2				11			
ООО «Саратовская ТЭЦ-1»		22	0	22	0	0	0	0
		доля, %	0	100,0	0	0	0	0
1	ПР-9-32/10/1,2			9				
2	ПР-9-32/10/1,2			9				
3	Р-4-32/10 (выведен из эксплуатации)			4				
Саратовская ТЭЦ-2 ОАО «Волжская ТГК»		296	100	146	0	0	50	0
		доля, %	33,8	49,3	0	0	16,9	0
1	ПТ-30-90/10		30					
2	Р-20-90/10 (выведен из эксплуатации)		20					
3	ПР-25-90/10/1,2		25					
4	ПТ-25-90/10		25					

5	ПТ-44/53(50/60)-120/13			44				
6	Р-50-130/13-1 (выведен из эксплуатации)						50	
7	ПТ-53/62(60/70)-120/13			53				
8	Т-49 (55)-120			49				
Энгельсская ТЭЦ-3 ОАО «Волжская ТГК»		202	22	100	80	0	0	0
		доля, %	10,9	49,5	39,6	0	0	0
1	ПР-11-35/10/1.2 (выведен из эксплуатации)		11					
2	ПР-11-35/10/1.2 (выведен из эксплуатации)		11					
3	ПТ-50/60-130/7			50				
4	Р-50-130/13			50				
5	ПТ-80/100-130/13				80			
Балаковская ТЭЦ-4 ОАО «Волжская ТГК»		465	0	305	0	160	0	0
		доля, %	0	65,6	0	34,4	0	0
1	ПТ-50/60-130/7			50				
2	ПТ-50/60-130/7			50				
3	Р-50-130/7 (выведен из эксплуатации)			50				
4	Т-50-130-1			50				
5	Т-55-130			55				
6	ПТ-50/60-130/7			50				
7	Т-110/120-130-4					110		
8	Р-50-130/13 (выведен из эксплуатации)					50		
Саратовская ТЭЦ-5 ОАО «Волжская ТГК»		440	0	0	220	220	0	0
		доля, %	0	0	50,0	50,0	0	0
1	Т-110/120-130-3				110			
2	Т-110/120-130-4				110			
3	Т-110/120-130-4					110		
4	Т-110/120-130-5					110		
ООО «Балаковские минеральные удобрения»		24	0	0	0	0	0	49
		доля, %	0	0	0	0	0	100,0
1	Р-12-3,4/0,1							12
2	ПТ-12-3,4/0,6							12
3	П-25-3,4/0,6							25
<b>Всего:</b>		<b>6888</b>	<b>137</b>	<b>1938</b>	<b>311</b>	<b>3391</b>	<b>1050</b>	<b>61</b>
		доля, %	<b>2,0</b>	<b>28,1</b>	<b>4,5</b>	<b>49,2</b>	<b>15,2</b>	<b>0,9</b>

Приложение № 4

**Состав  
основного котлооборудования тепловых станций Саратовской области**

№ п/п	Наименование	Параметры теплоносителя		Производительность, т/час, Гкал/час	Год ввода	Основное топливо (проектное)	Резервное топливо
		давление, кгс/кв. см	температура, °С				
<b>Саратовская ГРЭС ОАО «Во ТГК»</b>							
<b>паровые котлоагрегаты:</b>							
1.	Е-50-3,9-440ГМ-2	39	440	50	2001	природный газ	топочный мазут
2.	Стерлинг	33	410	55	1930	природный газ	топочный мазут
3.	Е-75-3,9-440ГМ	39	440	75	2008	природный газ	топочный мазут
4.	Стерлинг	33	400	50	1932	природный газ	топочный мазут
5.	Стерлинг	33	400	50	1932	природный газ	топочный мазут
6.	ФТ-40-34	35	420	75	1941	природный газ	топочный мазут
7.	ФТ-40-34	35	420	75	1942	природный газ	топочный мазут
8.	Ф-5-75-34	35	425	95	1950	природный газ	топочный мазут
9.	Ф-5-75-34	35	425	95	1951	природный газ	топочный мазут

водогрейные котлоагрегаты:							
1.	ПТВМ-100	25	150	100	1971	природный газ	природный газ
2.	ПТВМ-100	25	150	100	1975	природный газ	природный газ
ООО «Саратовская ТЭЦ-1»							
паровые котлоагрегаты:							
1.	Стерлинг	36	440	90	1934	природный газ	топочный мазут
2.	Стерлинг	36	440	90	1934	природный газ	топочный мазут
3.	Стерлинг	36	440	90	1933	природный газ	топочный мазут
4.	БКЗ-75-39ГМ	39	440	75	1966	природный газ	топочный мазут
5.	БКЗ-75-39ГМ	39	440	75	1967	природный газ	топочный мазут
водогрейные котлоагрегаты:							
1.	ПТВМ-100	25	150	100	1965	природный газ	природный газ
Саратовская ТЭЦ-2 ОАО «Во ТГК»							
паровые котлоагрегаты:							
1.	ТП-170	100	510	170	1955	природный газ	топочный мазут
2.	ТП-170 (выведен из эксплуатации)	100	510	170	1956	природный газ	топочный мазут
3.	ТП-170	100	510	170	1957	природный газ	топочный мазут
4.	ТП-170	100	510	170	1957	природный газ	топочный мазут
5.	ТП-170	100	510	170	1958	природный газ	топочный мазут
6.	БКЗ-210-140Ф	140	560	210	1961	природный газ	топочный мазут
7.	БКЗ-210-140Ф	140	560	210	1962	природный газ	топочный мазут
8.	БКЗ-210-140Ф	140	560	210	1963	природный газ	топочный мазут
9.	ТП-86	140	560	420	1965	природный газ	топочный мазут
10.	ТГМ-84А	140	560	420	1969	природный газ	топочный мазут
11.	ТГМ-84Б	140	560	420	1970	природный газ	топочный мазут
водогрейные котлоагрегаты:							
1.	ПТВМ-100	25	150	100	1978	природный газ	природный газ
2.	ПТВМ-100	25	150	100	1979	природный газ	природный газ
Энгельская ТЭЦ-3 ОАО «Во ТГК»							
паровые котлоагрегаты:							
1.	ЦКТИ-100-39Ф (выведен из эксплуатации)	39	450	100	1958	природный газ	топочный мазут
2.	ЦКТИ-100-39Ф (выведен из эксплуатации)	39	450	100	1958	природный газ	топочный мазут
3.	БКЗ-75-39ГМ (выведен из эксплуатации)	39	450	75	1960	природный газ	топочный мазут
4.	БКЗ-75-39ГМ (выведен из эксплуатации)	39	450	75	1962	природный газ	топочный мазут
5.	БКЗ-320-140ГМ	140	560	320	1966	природный газ	топочный мазут
6.	БКЗ-320-140ГМ	140	560	320	1967	природный газ	топочный мазут
7.	БКЗ-420-140НГМ	140	560	420	1975	природный газ	топочный мазут
8.	БКЗ-420-140НГМ	140	560	420	1980	природный газ	топочный мазут
водогрейные котлоагрегаты:							
1.	ПТВМ-100	25	150	100	1965	природный газ	топочный мазут
2.	ПТВМ-100	25	150	100	1968	природный газ	топочный мазут
3.	ПТВМ-100	25	150	100	1978	природный газ	топочный мазут
Балаковская ТЭЦ-4 ОАО «Во ТГК»							
паровые котлоагрегаты:							
1.	ТГМ-84	140	560	420	1962	природный газ	топочный мазут
2.	ТГМ-84	140	560	420	1962	природный газ	топочный мазут
3.	ТГМ-84	140	560	420	1964	природный газ	топочный мазут
4.	ТГМ-84А	140	560	420	1966	природный газ	топочный мазут
5.	ТГМ-84А	140	560	420	1970	природный газ	топочный мазут
6.	ТГМ-84Б	140	560	420	1970	природный газ	топочный мазут
7.	ТГМ-84Б	140	560	420	1981	природный газ	топочный мазут

водогрейные котлоагрегаты:						природный газ	топочный мазут
1.	ПТВМ-180	25	150	180	1976	природный газ	топочный мазут
2.	ПТВМ-180	25	150	180	1980	природный газ	топочный мазут
3.	ПТВМ-180	25	150	180	1988	природный газ	топочный мазут
Саратовская ТЭЦ-5 ОАО «Во ТГК»							
паровые котлоагрегаты:							
1.	ТГМ-96Б	140	560	480	1978	топочный мазут	природный газ
2.	ТГМЕ-464	140	560	500	1979	топочный мазут	природный газ
3.	ТГМЕ-464	140	560	500	1982	топочный мазут	природный газ
4.	ТГМЕ-464	140	560	500	1988	топочный мазут	природный газ
водогрейные котлоагрегаты:							
1.	ПТВМ-180	25	150	180	1976	природный газ	природный газ
2.	ПТВМ-180	25	150	180	1981	природный газ	природный газ
3.	ПТВМ-180	25	150	180	1986	природный газ	природный газ

Приложение № 5

**Перечень мероприятий,  
направленных на устранение «узких» мест Саратовской энергосистемы,  
оказывающих влияние на системную надежность**

№ п/п	«Узкое» место, связанное с вероятностью нарушения режима работы энергосистемы	Вероятные последствия существования «узкого» места	Предполагаемые организационные и технические мероприятия по устранению «узкого» места
1.	Подстанция ПС 500 кВ «Курдюм»	перегруз АТ-1 ПС «Курдюм» при ремонте АТ-2 и аварийном отключении АТ-1 ПС-220 кВ «Саратовская», для ликвидации которого требуется отключение потребителей	установка второго АТ-220/110 кВ на ПС 500 кВ «Курдюм» и внедрение противо-аварийной автоматики АРТ на деление сети, либо сооружение нового центра питания 220 кВ в энергоузле с изменением конфигурации сети 110 кВ
2.	Воздушная линия ВЛ-220 кВ «Саратовская-1 и 2 ц»	аварийное отключение ВЛ-500 кВ «Саратовская ГЭС-Курдюм» при ремонте ВЛ-220 кВ «Саратовская 1 (2) ц» приводит к перегрузу ВЛ-220 кВ «Саратовская 2 (1) ц», снижению напряжения в городе Саратове, для ликвидации которого требуется отключение потребителей	строительство воздушной линии ВЛ-500 кВ «Балаковская АЭС-Курдюм» с расширением ОРУ-500 кВ ПС 500 кВ «Курдюм» и ОРУ-500 кВ на Балаковской АЭС
3.	Воздушная линия ВЛ-220 кВ «Саратовская-Курдюм»	аварийное отключение ВЛ-500 кВ «Саратовская ГЭС-Курдюм» приводит к перегрузу ВЛ-220 кВ «Саратовская-Курдюм», для ликвидации которого требуется отключение потребителей, если по режимным условиям размыкание транзита 220 кВ «Аткарск-Ртищево» не допускается	строительство воздушной линии ВЛ-220 кВ «Саратовская-Курдюм 2 ц», создание противоаварийной автоматики
4.	Подстанция ПС 110 кВ «Западная»	аварийное отключение воздушной линии ВЛ-110 кВ «Саратовская ТЭЦ-2-Западная» при ремонте ВЛ-110 кВ «Саратовская-Западная» приводит к погашению центральной части города Саратова объемом до 90 МВт	реконструкция ВЛ-110 кВ «Саратовская-Саратовская ТЭЦ-2» и реконструкция ПС 110 кВ «Западная» с организацией транзита «Саратовская-Саратовская ТЭЦ-2» через шины подстанции
5.	ВЛ-110 кВ ПС 220 кВ «Саратовская»	вынужденная схема ПС 220 кВ «Саратовская» с нормально отключенным ШСВ-110 кВ из-за несоответствия отключающей способности В-110 кВ уровням тока короткого замыкания, вследствие чего раздельная работа шин 110 кВ. При аварийном отключении автотрансформатора АТ-2 возможен перегруз ВЛ-110 кВ «Саратовская -ТЭЦ-5 2ц» в послеаварийных режимах, для ликвидации которого требуется отключение потребителей на величину 30 МВт	реконструкция ПС 220 кВ «Саратовская» с заменой В-110 кВ
6.	Автотрансформатор АТ-2 подстанции ПС 220 кВ «Саратовская»	перегруз автотрансформатора АТ-2 при аварийном отключении АТ-1 подстанции ПС 220 кВ «Саратовская» или АТ-1 ПС 500 кВ «Курдюм», для ликвидации которого требуется отключение потребителей на величину до 25 МВт	реконструкция подстанции ПС 220 кВ «Саратовская» с заменой АТ-2 и АТ-3 на новый мощностью 250 МВА
7.	Воздушная линия ВЛ-110 кВ Центр 1,3 (летний режим)	при ремонте воздушной линии ВЛ-110 кВ Центр 2 и аварийном отключении ВЛ-220 кВ «Центральная-Подлесное» возможен перегруз ВЛ-110 кВ Центр 1,3, для ликвидации которого требуется отключение потребителей до 160 МВт. Существует зависимость объема технологического присоединения новых потребителей к ПС «Центральная» от величины генерации Балаковской ТЭЦ-4	установка АТ на ПС «Центральная», реконструкция ПИА Балаковского узла

8.	Автотрансформатор АТ-1,2 ПС 220 кВ «Балаковская» (летний режим)	отключение ВЛ-220 кВ «Центральная-Подлесное» при отключении АТ-2(1) ведет к перегрузу автотрансформатора АТ-1(2), для ликвидации которого требуется отключение потребителей до 60 МВт. Существует зависимость объема технологического присоединения новых потребителей к ПС «Центральная» от величины генерации Балаковской ТЭЦ-4	замена существующих АТ на более мощные на ПС «Балаковская», установка АТ на ПС «Центральная»
9.	Кабельная линия КЛ-35 кВ «Саратовская ТЭЦ-1-Саратовская ГРЭС 1 и 2ц» (летний режим)	перегрузка кабельной линии КЛ-35 кВ «Саратовская ТЭЦ-1-Саратовская ГРЭС 1 и 2ц» при аварийных отключениях в прилегающей к тепловым электрическим станциям сети, для ликвидации которой требуется отключение потребителей до 30 МВт	реконструкция противоаварийной автоматики сети 35 кВ
10.	Воздушная линия ВЛ-220 кВ «Балаковская АЭС-Центральная 1 и 2ц»	при отключении автотрансформатора АТ 500/220 Балаковской АЭС происходит перегруз ВЛ-220 кВ «Балаковская АЭС-Центральная 1 и 2ц», для ликвидации которого необходимо снижение мощности генерации энергоблока № 1 Балаковской АЭС на 300 МВт (или отключение энергоблока № 1)	строительство воздушной линии ВЛ-220 кВ «Балаковская АЭС-Центральная 3 ц», расширение ОРУ-220 кВ Балаковской АЭС
11.	Воздушная линия ВЛ-110 кВ «Саратовская-Саратовская ТЭЦ-2» (летний режим)	перегруз воздушной линии ВЛ-110 кВ «Саратовская-Саратовская ТЭЦ-2» при наложении ремонтов и аварийных отключений ВЛ-220 кВ «Центральная-Подлесное» и в сети 110 кВ города Саратова, для ликвидации которого требуется отключение потребителей до 65 МВт	реконструкция противоаварийной автоматики сети 110 кВ, наличие резерва мощности на Саратовской ТЭЦ-2 и Энгельсской ТЭЦ-3 до 100 МВт, реконструкция ПС 110 кВ Западная с прилегающей сетью 110 кВ, включение в транзит ВЛ 110 кВ Саратовская-Западная, Саратовская-ТЭЦ-2 (увеличение пропускной способности связи ПС Саратовская-ТЭЦ-2 на 50 МВт)
12.	Саратовская ТЭЦ-1, трансформатор Т-2, отсутствие РПН	перегрузка кабельной линии КЛ-35 кВ «Саратовская ТЭЦ-1-Саратовская ГРЭС 1 и 2 ц» реактивной мощностью, невозможность параллельной работы Т-1 и Т-2 Саратовской ТЭЦ-1 и регулирования напряжения	реконструкция РПН Т-2 на Саратовской ТЭЦ-1
13.	Подстанции напряжением 110-35 кВ, техническая возможность по присоединению дополнительной мощности к которым отсутствует ввиду исчерпания резерва трансформаторной мощности и пропускной способности питающих их линий	невозможность подключения новых потребителей	реконструкция подстанции ПС 110 кВ «Кировская» с заменой силового трансформатора Т-2 на более мощный, реконструкция ПС 110 кВ «Северо-Восточная», реконструкция ПС 110/10 кВ «Мирный» с заменой трансформаторов на более мощные
14.	Основная и резервная защита ВЛ-220 кВ Аткарск-Екатериновка тяговая на ПС 220 Екатериновка тяговая	существующие устройства релейной защиты морально устарели, физически изношены, отсутствуют запчасти, возможен выход данных устройств из работы на длительный срок и, как следствие, потеря электроснабжения ПС 220 кВ Екатериновка-Тяговая	замена основной и резервной защиты ВЛ-220 кВ Аткарск-Екатериновка-Тяговая на ПС 220 кВ Екатериновка-Тяговая на микропроцессорные. Исполнитель: филиал ОАО «РЖД» Приволжской железной дороги (по согласованию)
15.	Саратовская ГРЭС, трансформатор Т-1 мощность 16 МВА (летний режим)	невозможность вывода в ремонт трансформатора Т-2 (мощностью 32 МВА) на Саратовской ГРЭС в летний период (ограничение по исчерпанию резерва Т-1 Саратовской ГРЭС). В случае отключения Т-2 происходит перегруз Т-1 на 27 процентов, для снятия которого необходимо отключение потребителей до 5 МВт. Невозможность осуществления мероприятий по технологическому присоединению дополнительных нагрузок к РУ-6 кВ Саратовской ГРЭС	реконструкция Т-1 на Саратовской ГРЭС на трансформатор большей мощности
16.	Физическое старение основных быстродействующих защит: КЛ-35 кВ ГРЭС-Кировская-1,2 ц, КЛ-35 кВ ГРЭС-ТЭЦ-1-1,2 ц	частый вывод вследствие неудовлетворительного состояния КЛС защит. Посадка напряжения на СН ГРЭС и ТЭЦ-1 на время, превышающее допустимое. Неселективность резервных защит	замена существующих основных защит на современные микропроцессорные
17.	Физическое старение основных быстродействующих защит ВЛ-110 кВ ТЭЦ-2 – ТЭЦ-1-1,2 ц. Защиты имеют «мертвую зону»	необходимость проведения переключений в первичной сети при выводе основных защит, что приводит к снижению надежности электроснабжения потребителей	замена существующих основных защит на ВЛ-110 кВ ТЭЦ-2-ТЭЦ-1-1,2 ц на современные микропроцессорные
18.	Линейные трансформаторы тока воздушных линиях ВЛ-220 кВ Сенная-2 и ВЛ-220 кВ Буровка-Терешка и ПС 220 кВ «Буровка»	влияние на надежность работы электрических сетей ВЛ-220 кВ Сенная-2 и «Буровка-Терешка» и оборудование подстанции ПС 220 кВ «Буровка» при проведении плавок гололеда	замена линейных ТТ ВЛ-220 кВ Сенная-2 и «Буровка-Терешка», ТТ 220 кВ Т-1 и Т-2 на подстанции ПС 220 кВ «Буровка» на ТТ с коэффициентом трансформации 1200/5

**Прогноз выработки и полезного отпуска в сеть электрической энергии от электростанций<sup>1</sup>  
(прогноз Программы)**

Наименование		Размерность	2011 год (факт)	2012 год (оценка)	2013 год	2014 год	2015 год	2016 год	2017 год
Балаковская АЭС	выработка	млн кВт/час	32417,5	31779,2	31811,0	31842,8	31874,7	31906,5	31938,4
	годовой темп	%	102,2	98,0	100,1	100,1	100,1	100,1	100,1
Саратовская ГЭС <sup>2</sup>	выработка	млн кВт/час	5296,5	5400,0	5400,0	5400,0	5400,0	5400,0	5400,0
	годовой темп	%	101,7	102,0	100,0	100,0	100,0	100,0	100,0
Тепловые электрические станции	выработка	млн кВт/час	4764,0	4514,4	4664,3	4664,3	4664,3	4664,3	4664,3
	годовой темп	%	98,0	94,8	103,3	100,0	100,0	100,0	100,0
ООО «Балаковские минеральные удобрения»	выработка	млн кВт/час	302,0	302,0	302,0	302,0	302,0	302,0	302,0
	годовой темп	%	146,0	100,0	100,0	100,0	100,0	100,0	100,0
ООО «ГТ ТЭЦ Энерго»	выработка	млн кВт/час			27,0	36,0	45,0	54,0	58,0
	годовой темп	%			300,0	133,3	125,0	120,0	107,4
<b>Всего:</b>	<b>выработка</b>	<b>млн кВт/час</b>	<b>42780,0</b>	<b>41995,6</b>	<b>42204,3</b>	<b>42245,1</b>	<b>42286,0</b>	<b>42326,8</b>	<b>42362,7</b>
	<b>годовой темп</b>	<b>%</b>	<b>101,9</b>	<b>98,2</b>	<b>100,5</b>	<b>100,1</b>	<b>100,1</b>	<b>100,1</b>	<b>100,1</b>

**Прогноз выработки и полезного отпуска в сеть электрической энергии от электростанций<sup>1</sup>  
(базовый прогноз)**

Наименование		Размерность	2011 год (факт)	2012 год (оценка)	2013 год	2014 год	2015 год	2016 год	2017 год
Балаковская АЭС	выработка	млн кВт/час	32417,5	29820,0	30420,0	29920,0	29820,0	30220,0	30220,0
	годовой темп	%	102,2	92,0	102,0	98,4	99,7	101,3	100,0
Саратовская ГЭС <sup>2</sup>	выработка	млн кВт/час	5296,5	5400,0	5400,0	5400,0	5400,0	5400,0	5400,0
	годовой темп	%	101,7	102,0	100,0	100,0	100,0	100,0	100,0
Тепловые электрические станции	выработка	млн кВт/час	4764,0	5039,0	5236,0	5033,0	4783,0	4984,0	4739,0
	годовой темп	%	98,0	105,8	103,9	96,1	95,0	104,2	95,1
<b>Всего:</b>	<b>выработка</b>	<b>млн кВт/час</b>	<b>42780,0</b>	<b>40259,0</b>	<b>41056,0</b>	<b>40353,0</b>	<b>40003,0</b>	<b>40604,0</b>	<b>40359,0</b>
	<b>годовой темп</b>	<b>%</b>	<b>101,9</b>	<b>94,1</b>	<b>102,0</b>	<b>98,3</b>	<b>99,1</b>	<b>101,5</b>	<b>99,4</b>

<sup>1</sup> Прогнозируемый объем выработки электроэнергии в 2011-2016 годах корректируется ежегодно с учетом нахождения энергоблоков в плановом ремонте и проведением комплекса работ по модернизации и продлению срока эксплуатации.

<sup>2</sup> Прогнозируемый объем выработки электроэнергии на Саратовской ГЭС определяется гидрологическими условиями.

**Перечень  
планируемых к строительству и выводу из эксплуатации генерирующих мощностей  
на электростанциях области**

Электростанция (станционный номер, тип турбины)	Вид топлива	По состоянию на 1 января 2012 года		Вывод/ввод в 2012-2017 годы	
		количество турбоагрегатов, шт.	установленная мощность, МВт	количество турбоагрегатов, шт.	установленная мощность, МВт
Тепловые электрические станции:	природный газ	26	1283	25	1258
Саратовская ТЭЦ-2 демонтаж ПР-25-90	природный газ				25
Балаковская АЭС:	ядерное	4	4000	4	4000
Саратовская ГЭС:	-	24	1360	24	1397 <sup>1</sup>
модернизация ст. № 2 ПЛ-15/661			60		66
модернизация ст. № 8 ПЛ-20/661			60		66
модернизация ст. № 21 ПЛ-15/661			60		66
модернизация ст. № 22 ПЛ-20/548			45		54
модернизация ст. № 23 ПЛ-20/548			45		54
модернизация ст. № 24 ПЛ-661-ВБ			10		11
ОАО «ГТ ТЭЦ Энерго»:	природный газ	0	0	4	36
ввод ГТ ТЭЦ-1 «Контакт»		0	0	2	18
ввод ГТ ТЭЦ-2 «Проммаш»		0	0	2	18

ООО «Балаковские минеральные удобрения»:	ВЭР	3	49	3	49
<b>Итого:</b>	-	<b>57</b>	<b>6692</b>	<b>60</b>	<b>6740</b>

1 При выполнении перемаркировки после проведения комплекса работ по модернизации генерирующего оборудования.

Приложение № 8

**Инвестиционные проекты, планируемые к реализации на территории Саратовской области**

№ п/п	Наименование инвестиционного проекта	Инвестор	Местонахождение	Срок реализации, годы	Проектная мощность производства, МВт
1.	Строительство завода по производству технических газов	ООО «Эр Ликид Балаково»	в Балаковском муниципальном районе области (Быково-Отрогское МО)	2011-2013	9,5
2.	Создание производств акриламида и полиакриламида	ООО «СНФ Балтреагент»	на площадке ООО «Саратоворгсинтез». Проект реализуется в г.Саратове	2012-2015	8,1
3.	Строительство индустриально-логистического парка класса «А»	ООО «Девон-Альянс»	проект реализуется в Саратовском муниципальном районе области (район п.Дубки)	2007-2015	2,8
4.	Проект по строительству свиноводческого комплекса производственной мощностью на 108 тыс. голов свиней, или 9360 тонн мяса в год	ООО «КОПИТАНИЯ»	проект реализуется в Энгельском муниципальном районе области	2011-2014	12,4
5.	Строительство нового высокотехнологичного комплекса по производству 31500 тонн мяса кур-бройлеров	ООО «АгроТехнологии»	проект реализуется в Татищевском муниципальном районе области	2010-2013	13,0
6.	Строительство завода ОАО «Балаковский масложэкстракционный завод»	Холдинг «Солнечные продукты»	проект реализуется в Балаковском муниципальном районе области	2012-2014	ведется расчет
7.	Создание агротехнопарка	ООО «Агрополис»	реализация проекта планируется на территории Новоузенского муниципального района области	ведется расчет	ведется расчет
8.	Проект по строительству водного элеватора и размещение производства по переработке маслосодержащих культур	ГК «Содружество»	для реализации проекта компании предложены земельные участки в Вольском, Саратовском и Хвалынском районах	2012-2015	1,0
9.	Создание агропромышленного биотехнологического регионального кластера по глубокой переработке зерновых культур	АгроИнноватика»	предварительно выбраны предложенные для реализации проекта земельные участки на территории Красноармейского района	2011-2014	15,0
10.	Строительство комплекса по выращиванию и производству мяса индейки	ООО «НПВ Групп»	для реализации проекта компании предложены земельные участки в Энгельском и Татищевском районах	ведется расчет	12,5 (предварительно)
11.	Аэропортовый комплекс «Центральный»		Саратовский район, с.Сабуровка	ведутся проектные работы	9 (предварительно)

Приложение № 9

**Перечень планируемых к ликвидации котельных на период 2012-2017 годов (прогнозно)**

№ п/п	Наименование, адрес котельной	Установленная тепловая мощность, Гкал/час	Присоединенная тепловая нагрузка, Гкал/час
1.	Саратов, Селекционный пр., 6	0,930	0,705
2.	Саратов, пр.50 лет Октября, 85б	11,940	4,780
3.	Саратов, пр.50 лет Октября, 83	1,700	1,290
4.	Саратов, пр.50 лет Октября, 57б	1,930	1,910
5.	Саратов, Тулайкова, 9	4,800	3,320
6.	Саратов, Московская, 90	0,680	0,411
7.	Саратов, Ст.Разина, 52	0,570	0,402
8.	Саратов, Цветочная, 26/32	0,820	0,292
9.	Саратов, Аткарская, 88	0,990	0,650
10.	Саратов, М.Горная, 2	3,800	2,302

11.	Саратов, Валовая, 9	0,400	0,116
12.	Саратов, Кутякова, 22	0,500	0,270
13.	Саратов, 2-я Садовая, 11	1,700	0,837
14.	Саратов, Б.Садовая, 54	1,750	1,909
15.	Саратов, Огородная. 91	4,900	2,061
16.	Саратов, Огородная, 196	0,744	0,411
17.	Саратов, Новоастраханская, 14	9,200	5,074
18.	Саратов, Южная, 38/40	3,500	3,744
19.	Саратов, Огородная, 186	3,970	3,552
<b>Итого по ОАО «ВолжскаяТГК»:</b>		<b>54,824</b>	<b>34,036</b>
1.	Саратов, Московское шоссе, 15	5,60	6,61
2.	Саратов, ул.М.Елшанская, 18А	4,45	4,14
3.	Саратов, 3-й Московский пр.	5,16	3,72
4.	Саратов, 3-й Московский пр.	1,20	0,74
5.	Саратов, ул.3-я Степная	6,02	4,54
6.	Саратов, ул.Буровая, 24	19,50	7,48
7.	Саратов, ул.Б.В.Спицина, 1	92,00	43,00
<b>Итого по ОАО «ГТ ТЭЦ Энерго»:</b>		<b>133,93</b>	<b>70,23</b>
<b>Всего: 26 шт.</b>		<b>188,754</b>	<b>104,266</b>

Приложение № 10

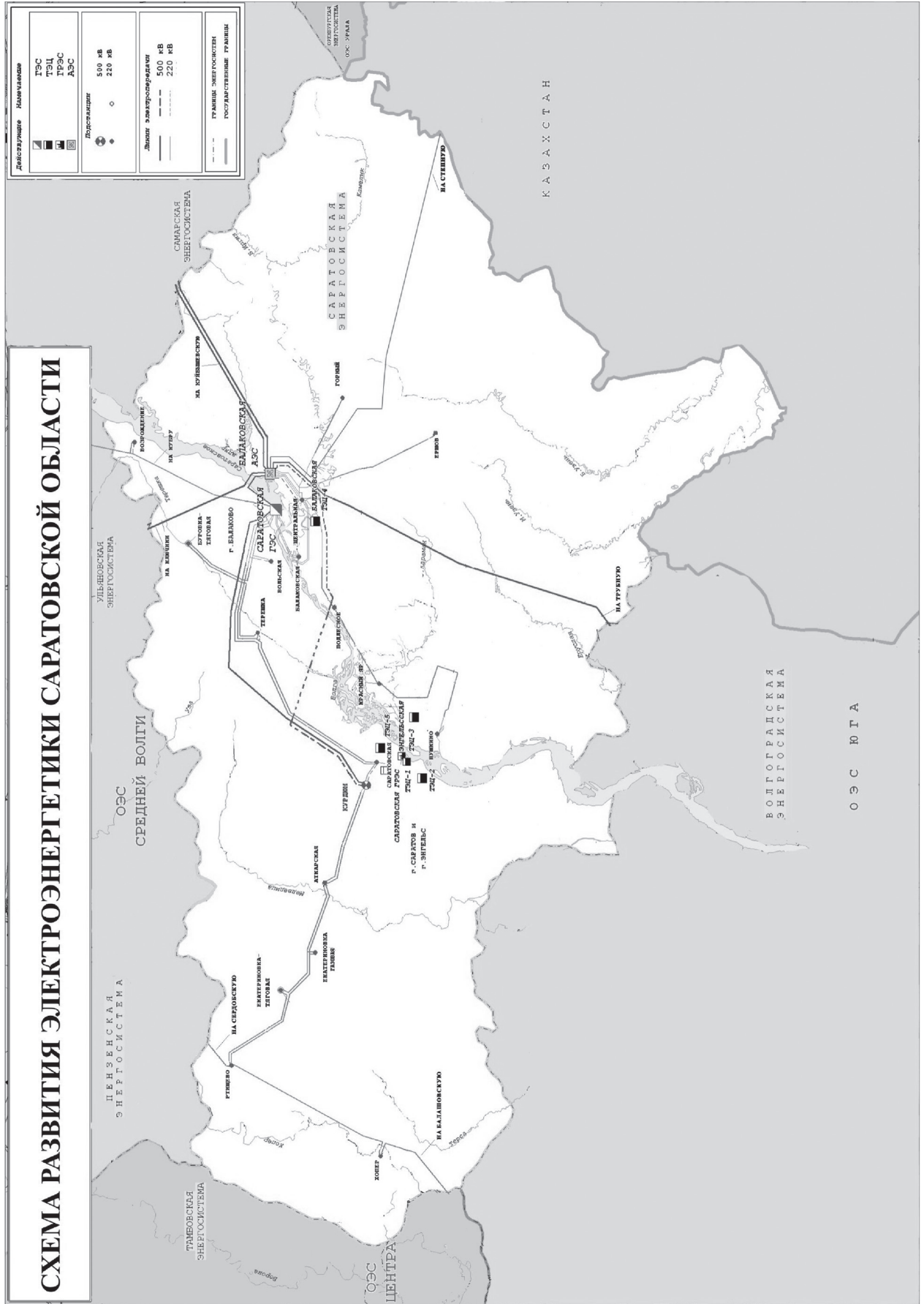
**Сводные (прогнозные) данные  
по развитию электрической сети напряжением 35 кВ и выше  
Саратовской энергосистемы**

№ п/п	Перечень объектов	Срок реализации, годы	Характеристика объекта	2012 год		2013 год		2014 год		2015 год		2016 год		2017 год		Основное назначение объекта
				ВЛ, км (в том числе по ОЭС) ПС, МВА (МВАр)	км	МВА	км	МВА	км	МВА	км	МВА	км	МВА	км	
<b>Объекты нового строительства</b>																
<b>500 кВ</b>																
1.	Строительство ВЛ-500 кВ БАЭС-Курдюм с расширением ПС 500 кВ Курдюм	2012	206,2	206,2												для надежного электро-снабжения потребителей правобережной части Саратовской энергосистемы и г.Саратова
2.	Строительство ВЛ-500 кВ БАЭС-Ключики (вторая ВЛ)	2013-2018	160						160							для исключения перегрузки существующей ВЛ 500 кВ Балаковская АЭС-Ключики, увеличения пропускной способности межсистемного сечения ОЭС Средней Волги и ОЭС Центра, выдачи мощности Саратовской ГЭС и Балаковской АЭС в ремонтных и аварийных схемах
<b>220 кВ</b>																
3.	Строительство ВЛ-220 кВ БАЭС-Центральная 3ц	2011-2015	26			26										приведение схемы выдачи мощности энергоблока № 1 к Нормам технологического проектирования атомных электростанций
4.	Строительство ВЛ 220 кВ ПС Центральная – Метзавод 1,2 цепи	2012	14 (2x7км)	14												технологическое присоединение ЗАО «Северсталь-Сортовой завод Балаково»
<b>110 кВ</b>																
5.	Строительство ПС 110 кВ с заходами ВЛ 110 кВ	2013-2014							9							технологическое присоединение аэропортового комплекса «Центральный» с.Сабуровка

Объекты реконструкции														
220 кВ														
6.	Комплексная реконструкция ПС 220 кВ Саратовская	2015	250									250		для надежного электро-снабжения потребителей правобережной части Саратовской энергосистемы и г.Саратова
7.	Комплексная реконструкция ПС 220 кВ Вольская	2010-2019	250										250	
110 кВ														
8.	Реконструкция ВЛ-110 кВ Саратовская-ТЭЦ-2	2016	23										23	для надежного электро-снабжения потребителей центральной части г.Саратова и увеличения пропускной способности связи ПС Саратовская-ТЭЦ-2
9.	Реконструкция ПС Западная со строительством заходов 110 кВ	2011-2014	80			40						40		необходимость проведения переключений в первичной сети при выводе основных защит, что приводит к снижению надежности электроснабжения потребителей, несовершенство алгоритма работы защиты, выраженное в наличии «мертвой зоны» и ограничений по использованию при отключении одной из параллельных линий
10.	Замена существующих основных защит на ВЛ-110 кВ ТЭЦ-2-ТЭЦ-1-1,2 ц на современные микро-процессорные	2015												наличие резерва мощности от ПС Жилрайон
11.	Реконструкция ПС Северо-Восточная с заменой силовых трансформаторов на более мощные	2014-2016	80									40	40	
12.	Реконструкция ПС Грачи II 110/6 кВ	2011-2016	50										50	
13.	Реконструкция ПС Татищево 110/35/10	2012-2013	16			16								
14.	Реконструкция ПС 110/10 кВ Заводская, 2 очередь	2013-2014										16		
15.	Реконструкция ПС 110/10 кВ Мирный	2012-2015	126									63	63	
35 кВ														
16.	Реконструкция Саратовской ГРЭС с заменой Т1 на трансформатор большей мощности	2015												увеличение резерва трансформаторной мощности для подключения новых потребителей
17.	Реконструкция ПА сети 35 кВ	2013 (ОАО «ВоТГК», ОАО «МРСК Волги»)												для ликвидации перегруза КЛ-35 кВ
18.	Реконструкция основных быстродействующих защит: КЛ-35 кВ ГРЭС-Кировская-1,2 ц, КЛ-35 кВ ГРЭС-ТЭЦ-1-1,2 ц	2013 (ОАО «ВоТГК», ОАО «МРСК Волги»)												частый вывод вследствие неудовлетворительного состояния КЛС защит. Посадка напряжения на СН ГРЭС и ТЭЦ-1 на время, превышающее допустимое. Неселективность резервных защит. Срок эксплуатации превышает 56 лет

Примечание: Сроки реализации проектов указаны в соответствии с утвержденными инвестиционными программами субъектов энергетики.

Приложение № 11



## ПРАВИТЕЛЬСТВО САРАТОВСКОЙ ОБЛАСТИ

## ПОСТАНОВЛЕНИЕ

от 1 ноября 2012 года №661-П

г. Саратов

**О внесении изменений в постановления Правительства Саратовской области от 15 октября 2007 года № 337-П и от 1 ноября 2007 года № 387-П**

На основании Устава (Основного Закона) Саратовской области Правительство области ПОСТАНОВЛЯЕТ:

1. Внести в постановление Правительства Саратовской области от 15 октября 2007 года № 337-П «О реорганизации министерства здравоохранения и социальной поддержки Саратовской области» изменение, изложив приложение № 2 в новой редакции согласно приложению.

2. Внести в постановление Правительства Саратовской области от 1 ноября 2007 года № 387-П «Вопросы министерства социального развития Саратовской области» следующие изменения:

в приложении № 2:

в разделе «Управление по правовому обеспечению и организационной работе»:

после позиции «Начальник управления 1» дополнить подразделом следующего содержания:

«Отдел мониторинга деятельности подведомственных учреждений»	
Начальник отдела	1
Референт	1
Заместитель начальника отдела	1
Консультант	5
<b>Итого по отделу:</b>	<b>8»;</b>

в позиции «Итого по управлению: 25» цифры «25» заменить цифрами «33»;

в разделе «Территориальные органы»:

в подразделе «Управление социальной защиты населения Балаковского района»:

в позиции «Главный специалист-эксперт 9» цифру «9» заменить цифрами «11»;

в позиции «Итого по управлению: 42» цифры «42» заменить цифрами «44»;

подраздел «Управление социальной защиты населения Пугачевского района» исключить;

в позиции «Всего по министерству: 505» цифры «505» заменить цифрами «502»;

в позиции «должностей государственной гражданской службы 504» цифры «504» заменить цифрами «501».

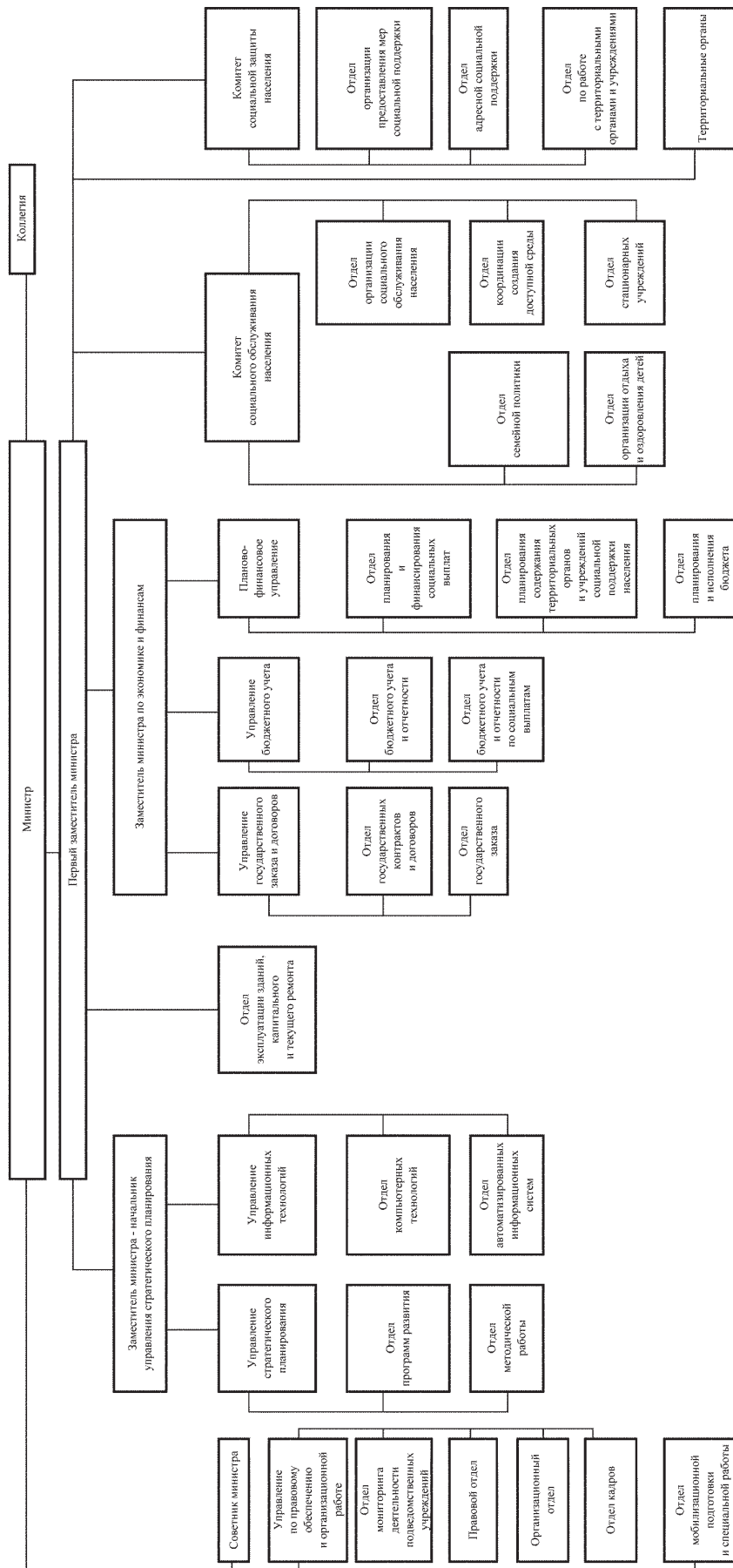
3. Настоящее постановление вступает в силу со дня его подписания.

Губернатор области

В. В. Радаев

Приложение к постановлению  
Правительства области от 1 ноября 2012 года № 661-П

**Структура  
министерства социального развития Саратовской области**



## ПРАВИТЕЛЬСТВО САРАТОВСКОЙ ОБЛАСТИ

## ПОСТАНОВЛЕНИЕ

от 1 ноября 2012 года № 662-П

г. Саратов

**Об утверждении Положения о предоставлении в 2012 году субсидий на поддержку развития консультационной помощи сельскохозяйственным товаропроизводителям**

В соответствии с постановлением Правительства Российской Федерации от 30 декабря 2011 года № 1231 «Об утверждении Правил предоставления и распределения субсидий из федерального бюджета бюджетам субъектов Российской Федерации на поддержку развития консультационной помощи сельскохозяйственным товаропроизводителям» Правительство области ПОСТАНОВЛЯЕТ:

1. Утвердить Положение о предоставлении в 2012 году субсидий на поддержку развития консультационной помощи сельскохозяйственным товаропроизводителям.
2. Настоящее постановление вступает в силу со дня его подписания.

Губернатор области

В. В. Радаев

Приложение к постановлению  
Правительства области от 1 ноября 2012 года № 662-П

**Положение  
о предоставлении в 2012 году субсидий на поддержку развития консультационной помощи  
сельскохозяйственным товаропроизводителям**

1. Настоящее Положение регламентирует порядок предоставления из областного бюджета субсидии на поддержку развития консультационной помощи сельскохозяйственным товаропроизводителям государственным бюджетным учреждением Саратовской области «Информационно-консультационная служба агропромышленного комплекса Саратовской области» (далее – получатель субсидии) в соответствии с постановлением Правительства Российской Федерации от 30 декабря 2011 года № 1231 «Об утверждении Правил предоставления и распределения субсидий из федерального бюджета бюджетам субъектов Российской Федерации на поддержку развития консультационной помощи сельскохозяйственным товаропроизводителям», в рамках областной целевой программы «Развитие сельского хозяйства и регулирование рынков сельскохозяйственной продукции, сырья и продовольствия в Саратовской области на 2008-2012 годы».

2. Министерство сельского хозяйства области (далее – министерство) согласно Закону Саратовской области «Об областном бюджете на 2012 год» является главным распорядителем средств областного бюджета на 2012 год, предоставляемых в форме субсидий на следующие цели:

- а) оказание консультационной помощи сельскохозяйственным товаропроизводителям по вопросам сельскохозяйственного производства, социального развития села и альтернативной занятости сельского населения;
- б) проведение мероприятий, связанных с переподготовкой и повышением квалификации руководителей сельскохозяйственных организаций, а также подготовкой специалистов по оказанию консультационной помощи сельскохозяйственным товаропроизводителям.

3. Объем предоставляемой субсидии определяется в соответствии с государственным заданием на оказание государственных услуг (выполнение работ) физическим и (или) юридическим лицам за счет бюджетных ассигнований областного бюджета (далее – государственное задание), доведенным министерством до получателя субсидий.

4. Государственное задание получателю субсидий формируется в соответствии с Положением о порядке формирования для областных государственных учреждений государственных заданий на оказание государственных услуг (выполнение работ) физическим и (или) юридическим лицам за счет бюджетных ассигнований областного бюджета, утвержденным постановлением Правительства Саратовской области от 31 августа 2009 года № 418-П.

Государственное задание предусматривает предоставление получателем субсидий государственных услуг (выполнение работ) физическим и (или) юридическим лицам государственных услуг (далее – государственные услуги) на следующие цели:

- а) оказание консультационной помощи сельскохозяйственным товаропроизводителям по вопросам сельскохозяйственного производства, социального развития села и альтернативной занятости сельского населения;
- б) проведение мероприятий, связанных с переподготовкой и повышением квалификации руководителей сельскохозяйственных организаций, а также подготовкой специалистов по оказанию консультационной помощи сельскохозяйственным товаропроизводителям.

Государственным заданием устанавливается состав, качество, объем, условия, порядок и результаты оказания получателем субсидии государственных услуг на вышеуказанные цели.

5. Министерство:

закключает соглашение о предоставлении субсидии с получателем субсидии;

осуществляет перечисление субсидии в соответствии с бюджетным законодательством.

6. Субсидия предоставляется в течение 15 календарных дней со дня заключения соглашения о предоставлении субсидии и утвержденного государственного задания путем перечисления средств на счет получателя субсидии, открытый в установленном порядке, и в пределах поступивших из федерального бюджета средств на указанные цели.

7. Получатель субсидии в соответствии с законодательством Российской Федерации несет ответственность за достоверность сведений, содержащихся в представляемых документах на получение субсидии.

8. Контроль за правильным исчислением и выплатой субсидии осуществляется министерством.

9. Финансовый контроль за целевым использованием субсидии осуществляет министерство.

10. В случае выявления факта нарушения получателем субсидии условий предоставления субсидии, установленных пунктом 2 настоящего Положения:

- а) министерство в течение 5 рабочих дней принимает решение в форме правового акта о приостановлении предоставления субсидии получателю и установлении суммы субсидии, подлежащей возврату в областной бюджет;

б) министерство в течение 5 рабочих дней со дня принятия правового акта, предусмотренного подпунктом «а» настоящего пункта, направляет получателю субсидии письменное требование о возврате средств субсидии с приложением копии указанного правового акта и платежных реквизитов для осуществления возврата средств субсидии;

в) получатель субсидии обязан в течение 15 календарных дней со дня получения требования, предусмотренного подпунктом «б» настоящего пункта, возвратить средства субсидии в областной бюджет;

г) в случае, если в течение срока, установленного в подпункте «в» настоящего пункта, получатель субсидии не возвратил средства субсидии в областной бюджет, министерство осуществляет взыскание средств субсидии в судебном порядке.

## ПРАВИТЕЛЬСТВО САРАТОВСКОЙ ОБЛАСТИ

### ПОСТАНОВЛЕНИЕ

от 1 ноября 2012 года №663-П

г. Саратов

#### О внесении изменений в долгосрочную областную целевую программу «Доступная среда» на 2011–2013 годы

На основании Устава (Основного Закона) Саратовской области и Закона Саратовской области «О бюджетном процессе в Саратовской области» Правительство области ПОСТАНОВЛЯЕТ:

1. Внести изменения в долгосрочную областную целевую программу «Доступная среда» на 2011-2013 годы, утвержденную постановлением Правительства Саратовской области от 8 сентября 2010 года № 421-П, согласно приложению.

2. Настоящее постановление вступает в силу со дня его подписания.

Губернатор области

**В. В. Радаев**

Приложение к постановлению  
Правительства области от 1 ноября 2012 года № 663-П

#### Изменения, вносимые в долгосрочную областную целевую программу «Доступная среда» на 2011-2013 годы

1. В паспорте Программы:  
позицию «Цель, задачи Программы, важнейшие оценочные показатели» изложить в новой редакции:

<p><b>«Цель, задачи Программы, важнейшие оценочные показатели»</b></p>	<p>Цель Программы – обеспечение доступности приоритетных объектов и услуг в приоритетных сферах жизнедеятельности для инвалидов и иных маломобильных групп населения, а также формирование условий для устойчивого развития доступной среды.</p> <p>Задачи Программы:</p> <ul style="list-style-type: none"> <li>обеспечение доступности транспортных услуг;</li> <li>развитие всех форм предоставления социальных услуг (нестационарной, полустационарной, стационарной и срочной социальной);</li> <li>обеспечение доступности образования;</li> <li>обеспечение доступности занятости;</li> <li>обеспечение доступности здравоохранения;</li> <li>обеспечение доступности культуры и искусства;</li> <li>обеспечение доступности физической культуры и спорта;</li> <li>обеспечение доступности информации и связи;</li> <li>государственная поддержка общественных организаций пожилых граждан и инвалидов путем участия в финансировании социально значимых мероприятий, обеспечения участия инвалидов во всероссийских спортивных и художественных мероприятиях.</li> </ul> <p>Важнейшие оценочные показатели:</p> <ul style="list-style-type: none"> <li>увеличение количества социально значимых объектов, доступных для маломобильных категорий населения;</li> <li>обеспечение доступности инфраструктуры отдыха;</li> <li>постановка на маршруты межмуниципального сообщения специализированного автотранспорта, приспособленного для перевозки маломобильных групп населения;</li> <li>рост охвата инвалидов, в том числе детей-инвалидов, реабилитационными мероприятиями;</li> <li>рост числа пожилых граждан, обслуженных в учреждениях социального обслуживания населения;</li> <li>рост уровня занятости и образования пожилых граждан и инвалидов;</li> <li>рост уровня участия инвалидов и пожилых граждан в культурных мероприятиях и программах»;</li> </ul>
--	---

в позиции «Исполнители основных мероприятий» слова «комитет капитального строительства области» заменить словами «комитет по информатизации области»;

позицию «Объемы и источники обеспечения Программы» изложить в новой редакции:

<p><b>«Объемы и источники обеспечения Программы»</b></p>	<p>Общий объем затрат на реализацию Программы составляет 1465293,1 тыс. рублей, из них:</p> <ul style="list-style-type: none"> <li>в 2011 году – 534972,7 тыс. рублей;</li> <li>в 2012 году – 787211,4 тыс. рублей;</li> <li>в 2013 году – 143109,0 тыс. рублей;</li> </ul> <p>в том числе:</p> <ul style="list-style-type: none"> <li>федеральный бюджет (прогнозно) – 705219,7 тыс. рублей, из них:</li> <li>в 2011 году – 274031,6 тыс. рублей;</li> </ul>
--	---

	<p>в 2012 году – 370774,6 тыс. рублей;  в 2013 году – 60413,5 тыс. рублей;  областной бюджет – 645163,8 тыс. рублей, из них:  в 2011 году – 179960,1 тыс. рублей;  в 2012 году – 382508,2 тыс. рублей;  в 2013 году – 82695,5 тыс. рублей;  местные бюджеты (прогнозно) – 114909,6 тыс. рублей, из них:  в 2011 году – 80981,0 тыс. рублей;  в 2012 году – 33928,6 тыс. рублей»;</p>
--	--

позицию «Ожидаемые конечные результаты реализации Программы» изложить в новой редакции:

<b>«Ожидаемые конечные результаты реализации Программы»</b>	<p>дооборудование с учетом нужд инвалидов 457 учреждений (514 объектов) различной ведомственной принадлежности, из них:  93 учреждения (120 объектов) здравоохранения;  130 учреждений (130 объектов) образования;  104 учреждения (116 объектов) социальной защиты населения;  71 учреждение (75 объектов) культуры;  19 учреждений (26 объектов) спортивной направленности;  40 учреждений (47 объектов) занятости;  обустройство рекреационных зон для детей-инвалидов и детей с ограниченными возможностями с установкой 25 детских игровых площадок в г.Саратове и г.Красноармейске;  приобретение и постановка низкопольных автобусов, приспособленных для перевозки инвалидов, на межмуниципальные маршруты – 25 единиц, оборудованных электронной информационной системой;  приобретение автотранспорта, приспособленного для перевозки инвалидов, в количестве 41 единицы для учреждений здравоохранения, физкультуры и спорта, социального обслуживания населения, образования;  увеличение охвата инвалидов старше 18 лет реабилитационными мероприятиями с 8 до 11 процентов от общего числа инвалидов;  увеличение охвата детей-инвалидов реабилитационными мероприятиями в специализированных учреждениях для детей с ограниченными возможностями с 92 до 94 процентов от общего числа детей-инвалидов;  увеличение удельного веса детей с ограниченными возможностями, получивших услуги в специализированных учреждениях для детей с ограниченными возможностями, с 23,6 до 27 процентов в общем количестве детей с ограниченными возможностями, состоящих на социальном патронаже».</p>
---	--

2. Абзац второй части второй раздела 2 «Цель и задачи Программы, сроки и этапы ее реализации» исключить.

3. В части второй раздела 3 «Система (перечень) программных мероприятий»:

абзац второй исключить;

абзац шестой изложить в новой редакции:

«развитие всех форм предоставления социальных услуг гражданам пожилого возраста и инвалидам (нестационарной, полустационарной, стационарной и срочной социальной) путем укрепления материально-технической базы учреждений социального обслуживания пожилых граждан и инвалидов в соответствии с нормативами и ГОСТами»;»;

абзац девятый исключить;

абзац одиннадцатый исключить;

абзац двенадцатый исключить;

абзацы пятнадцатый исключить;

абзац шестнадцатый исключить.

4. Раздел 4 «Ресурсное обеспечение Программы» изложить в новой редакции:

#### «4. Ресурсное обеспечение Программы»

(тыс. рублей)

Источники финансирования и направления расходов	Объем финансового обеспечения на 2011-2013 годы	В том числе:		
		2011 год	2012 год	2013 год
<b>Всего, в том числе:</b>	1465293,1	534972,7	787211,4	143109,0
областной бюджет	645263,8	179960,1	382508,2	82695,5
федеральный бюджет (прогнозно)	705219,7	274031,6	370774,6	60413,5
местные бюджеты (прогнозно)	114909,6	80981,0	33928,6	».

5. Абзац второй части второй раздела 6 исключить.

6. Таблицу «Система показателей и индикаторов эффективности реализации Программы» изложить в новой редакции:

#### «Система показателей и индикаторов эффективности реализации Программы»

Цель и задачи Программы	Перечень целевых показателей, индикаторов	Фактическое значение на момент разработки Программы	Изменение значений по годам реализации Программы			Целевое значение на момент окончания действия Программы
			2011 год	2012 год	2013 год	
Цель: обеспечение доступности приоритетных объектов и услуг в приоритетных сферах						

жизнедеятельности для инвалидов и иных маломобильных групп населения, а также формирование условий для устойчивого развития доступной среды						
Задача № 1. Обеспечение доступности транспортных услуг	приобретение низкопольных автобусов, единиц	0	21	0	4	25
Задача № 2. Развитие всех форм предоставления социальных услуг (нестационарной, полустационарной, стационарной и срочной социальной)	количество учреждений социального обслуживания и социальной поддержки населения, территориальных органов министерства социального развития области, дооборудованных приспособлениями для инвалидов (ежегодно), единиц	0	65	92 (в том числе 60 – переходящие с 2011 года)	56 (в том числе 35 – переходящие с 2011 года, 14 – с 2012 года)	104
	охват инвалидов старше 18 лет реабилитационными мероприятиями, % от общего числа инвалидов	8,0	8,0	11,0	11,0	11,0
	охват детей-инвалидов реабилитационными мероприятиями в специализированных учреждениях для детей с ограниченными возможностями, % от общего числа детей-инвалидов	92,0	92,0	94,0	94,0	94,0
	удельный вес детей с ограниченными возможностями, получивших услуги в специализированных учреждениях для детей с ограниченными возможностями, в общем количестве детей с ограниченными возможностями, состоящих на социальном патронаже, %	23,6	23,6	27,0	27,0	27,0
	количество выездных бригад, созданных на базе ЦСОН/число обслуженных пожилых граждан и инвалидов, ед./человек	6/6517	6/6517	6/6517	6/6517	6/6517
Задача № 3. Обеспечение доступности образования	количество специальных (коррекционных) учреждений интернатного типа I-VIII вида, специальных (коррекционных) школ VIII вида, оснащенных современным технологическим оборудованием, позволяющим эффективное проведение мероприятий по реабилитации детей с ограниченными возможностями здоровья, единиц	26	0	10	5	15
	количество учреждений образования, дооборудованных приспособлениями для инвалидов, единиц	0	108	60 (в том числе 38 – переходящие с 2011 года)	0	130
	в том числе в рамках пилотного проекта	0	83	60 (в том числе 38 – переходящие с 2011 года)	0	105
Задача № 4. Обеспечение доступности занятости	количество трудоустроенных инвалидов, состоящих на учете в службе занятости населения, человек	1127	1150	1172	1195	1195
	количество учреждений занятости, дооборудованных приспособлениями для инвалидов, единиц	0	0	40	0	40
Задача № 5. Обеспечение доступности здравоохранения	количество учреждений здравоохранения, дооборудованных приспособлениями для инвалидов, единиц	0	76	27 (в том числе 20 – переходящие с 2011 года)	13 (в том числе 3 – переходящие с 2012 года)	93

Задача № 6. Обеспечение доступности культуры и искусства	расширение форм культурно-досугового обслуживания инвалидов, единиц	4	7	7	7	7
	количество учреждений культуры, дооборудованных приспособлениями для инвалидов, единиц	0	45	31 (в том числе 5 – переходящие с 2011 года)	0	71
Задача № 7. Обеспечение доступности физической культуры и спорта	количество учреждений спортивной направленности, дооборудованных приспособлениями для инвалидов, единиц	0	12	13 (в том числе 6 – переходящие с 2011 года)	0	19
Задача № 8. Государственная поддержка общественных организаций пожилых граждан и инвалидов путем участия в финансировании социально значимых мероприятий, обеспечения участия инвалидов во всероссийских спортивных и художественных мероприятиях и пр.	охват граждан культурно-массовыми мероприятиями, проведенными общественными объединениями, человек	0	4025	10540	0	14565.

7. В таблице «Система (перечень) программных мероприятий» приложения к долгосрочной областной целевой программе «Доступная среда» на 2011-2013 годы:

в разделе I:

пункт 1.1 признать утратившим силу;

позицию «Итого по разделу:» изложить в новой редакции:

«	<b>Итого по разделу:</b>	<b>2011</b>	<b>2700,0</b>	<b>1350,0</b>	<b>1350,0</b>			
	<b>в том числе по исполнителям:</b>							
	<b>министерство строительства и жилищно-коммунального хозяйства области</b>	<b>2011</b>	<b>2700,0</b>	<b>1350,0</b>	<b>1350,0»;</b>			

в разделе II:

пункт 2.1 исключить;

пункт 2.2 изложить в новой редакции:

«2.2.	Приобретение для ГАУ Саратовской области «Управление пассажирских перевозок», ГБУ Саратовской области «Управление пассажирских перевозок» подвижного состава пассажирского транспорта, приспособленного для инвалидов, оборудованного электронной информационной системой	2011, 2013	87017,1	43417,1	43600,0	министерство транспорта и дорожного хозяйства области, комитет транспорта области	постановка на маршруты межмуниципального сообщения 25 специализированных автобусов, оснащенных оборудованием для перевозки инвалидов»;
		2011	69017,1	34417,1	34600,0		
		2013	18000,0	9000,0	9000,0		

пункт 2.3 исключить;

позицию «Итого по разделу:» изложить в новой редакции:

«	<b>Итого по разделу:</b>	<b>2011, 2013</b>	<b>91231,6</b>	<b>45284,1</b>	<b>45947,5</b>				
		<b>2011</b>	<b>73231,6</b>	<b>36284,1</b>	<b>36947,5</b>				
		<b>2013</b>	<b>18000,0</b>	<b>9000,0</b>	<b>9000,0</b>				
	<b>в том числе по исполнителям:</b>								
		<b>министерство транспорта и дорожного хозяйства области, комитет транспорта области</b>	<b>2011, 2013</b>	<b>91231,6</b>	<b>45284,1</b>	<b>45947,5</b>			
			<b>2011</b>	<b>73231,6</b>	<b>36284,1</b>	<b>36947,5</b>			
<b>2013</b>	<b>18000,0</b>		<b>9000,0</b>	<b>9000,0»;</b>					

в разделе III:

пункт 3.1 изложить в новой редакции:

«3.1.	Благоустройство территории ГАУ СО «Хвалынский дом-интернат для престарелых и инвалидов»	2011	300,0	300,0		министерство социального развития области	улучшение условий проживания 150 престарелых и инвалидов»;
-------	---	------	-------	-------	--	---	--

пункт 3.3 изложить в новой редакции:

«3.3.	Обустройство зданий, сооружений и прилегающих территорий стационарных и полустационарных учреждений социального обслуживания населения в соответствии с требованиями СНиП 35-01-2001 и других действующих нормативов по доступности зданий,	2011-2013	91602,6	45801,3	45801,3	министерство социального развития области	обеспечение доступности для инвалидов и маломобильных групп населения 25 стационарных и полустационарных учреждений»;
		2011	11884,2	5942,1	5942,1		
		2012	56709,4	28354,7	28354,7		
		2013	23009,0	11504,5	11504,5		

	сооружений и территорий для инвалидов и других маломобильных групп населения, материально-техническое оснащение, обеспечивающее доступность объектов и услуг и беспрепятственное пользование ими, приобретение автотранспорта, приспособленного для перевозки инвалидов и других маломобильных групп населения, выполнение работ по комплексному обследованию зданий и прилегающей к ним территории						
--	---	--	--	--	--	--	--

позицию «Итого по разделу:» изложить в новой редакции:

«	<b>Итого по разделу:</b>	<b>2011-2013</b>	<b>91902,6</b>	<b>46101,3</b>	<b>45801,3</b>			
		<b>2011</b>	<b>12184,2</b>	<b>6242,1</b>	<b>5942,1</b>			
		<b>2012</b>	<b>56709,4</b>	<b>28354,7</b>	<b>28354,7</b>			
		<b>2013</b>	<b>23009,0</b>	<b>11504,5</b>	<b>11504,5</b>			
	<b>в том числе по исполнителям:</b>							
		<b>министерство социального развития области</b>	<b>2011-2013</b>	<b>91902,6</b>	<b>46101,3</b>	<b>45801,3</b>		
			<b>2011</b>	<b>12184,2</b>	<b>6242,1</b>	<b>5942,1</b>		
			<b>2012</b>	<b>56709,4</b>	<b>28354,7</b>	<b>28354,7</b>		
	<b>2013</b>		<b>23009,0</b>	<b>11504,5</b>	<b>11504,5</b>			

в разделе IV:  
пункты 4.2, 4.3, 4.4, 4.5, 4.6 исключить;  
пункт 4.8 изложить в новой редакции:

«4.8.	Оснащение реабилитационным оборудованием областных реабилитационных учреждений	2012	5281,4	2640,7	2640,7		министерство социального развития области	оказание качественных реабилитационных услуг детям-инвалидам в ГБУ СО «Областной реабилитационный центр для детей и подростков с ограниченными возможностями», ГБУ СО «Вольский реабилитационный центр для детей и подростков с ограниченными возможностями»;
-------	--	------	--------	--------	--------	--	---	---

пункты 4.9, 4.10, 4.11, 4.13, 4.15, 4.16, 4.18 исключить;  
пункт 4.20 изложить в новой редакции:

«4.20.	Оснащение областных учреждений социального обслуживания населения средствами ухода за инвалидами, в том числе детьми-инвалидами и детьми с ограниченными возможностями, в том числе:	2011	6949,8	6949,8			министерство социального развития области	обеспечение доступности реабилитационных услуг для более 8,0 тыс. человек, в том числе 5,3 тыс. детей-инвалидов и детей с ограниченными возможностями в:
	реабилитационных центров для детей и подростков с ограниченными возможностями	2011	692,0	692,0				ГБУ Саратовской области «Областной реабилитационный центр для детей и подростков с ограниченными возможностями», ГБУ Саратовской области «Вольский реабилитационный центр для детей и подростков с ограниченными возможностями», ГБУ Саратовской области «Ершовский реабилитационный центр для детей и подростков с ограниченными возможностями», ГАУ Саратовской области «Марксовский реабилитационный центр для детей и подростков с ограниченными возможностями»
	детских домов-интернатов для умственно отсталых детей	2011	2943,5	2943,5				ГБУ Саратовской области «Базарно-Карабулакский детский дом-интернат для умственно отсталых детей», ГБУ Саратовской области «Дергачевский детский дом-интернат для умственно отсталых детей», ГБУ Саратовской области «Орловский детский дом-интернат для умственно отсталых детей»

	реабилитационных учреждений	2011	2172,0	2172,0				ГАОУ СО «Центр реабилитации «Пугачевский», ГАОУ СО «Центр реабилитации «Ударник», ГАОУ СО «Реабилитационный центр инвалидов «Волжские зори»
	стационарных учреждений для престарелых и инвалидов	2011	1142,3	1142,3				улучшение качества предоставляемых социальных услуг гражданам пожилого возраста и инвалидам, проживающим в 5 психоневрологических интернатах»;

пункты 4.21, 4.22 исключить;  
пункт 4.23 изложить в новой редакции:

«4.23.	Оснащение мебелью, включая медицинскую, офисную, бытовую, областных реабилитационных учреждений	2012	688,9	688,9			министерство социального развития области	обеспечение комфортности проживания и обслуживания в ГАОУ СО «Центр по обучению и реабилитации инвалидов»;
--------	---	------	-------	-------	--	--	---	--

пункт 4.24 исключить;  
пункт 4.25 изложить в новой редакции:

«4.25.	Обустройство зданий, сооружений и прилегающих территорий учреждений социального обслуживания населения области, а также здания министерства социального развития области в соответствии с требованиями СНиП 35-01-2001 и других действующих нормативов по доступности зданий, сооружений и территории для инвалидов и других маломобильных групп населения, материально-техническое оснащение, обеспечивающее доступность объектов и услуг и беспрепятственное пользование ими, приобретение автотранспорта, приспособленного для перевозки инвалидов и других маломобильных групп населения, выполнение работ по комплексному обследованию зданий и прилегающей к ним территории, в том числе:	2011-2013	192707,8	96353,9	96353,9		министерство социального развития области	
		2011	59192,0	29596,0	29596,0			
		2012	110764,8	55382,4	55382,4			
		2013	22751,0	11375,5	11375,5			
	реабилитационные учреждения	2011-2013	120817,2	60408,6	60408,6			обеспечение доступности для инвалидов и маломобильных групп населения 10 реабилитационных учреждений
		2011	49117,0	24558,5	24558,5			
		2012	62275,2	31137,6	31137,6			
		2013	9425,0	4712,5	4712,5			
	учреждения социального обслуживания семьи и детей	2011-2013	21209,6	10604,8	10604,8			обеспечение доступности для инвалидов и маломобильных групп населения 10 учреждений социальной помощи семье и детям
		2011	2427,0	1213,5	1213,5			
		2012	13951,2	6975,6	6975,6			
		2013	4831,4	2415,7	2415,7			
	центры социального обслуживания населения	2011-2013	40855,0	20427,5	20427,5			обеспечение доступности для инвалидов и маломобильных групп населения 15 центров социального обслуживания населения
		2011	7153,0	3576,5	3576,5			
		2012	25207,4	12603,7	12603,7			
		2013	8494,6	4247,3	4247,3			
	министерство социального развития области	2011, 2012	9826,0	4913,0	4913,0			обеспечение доступности для инвалидов и маломобильных групп населения министерства социального развития области»;
		2011	495,0	247,5	247,5			
		2012	9331,0	4665,5	4665,5			

позицию «Итого по разделу:» изложить в следующей редакции:

«	<b>Итого по разделу:</b>	<b>2011-2013</b>	<b>229369,3</b>	<b>130374,7</b>	<b>98994,6</b>				
		<b>2011</b>	<b>66141,8</b>	<b>36545,8</b>	<b>29596,0</b>				
		<b>2012</b>	<b>140476,5</b>	<b>82453,4</b>	<b>58023,1</b>				
		<b>2013</b>	<b>22751,0</b>	<b>11375,5</b>	<b>11375,5</b>				
	<b>в том числе по исполнителям:</b>								
		<b>министерство социального развития области</b>	<b>2011-2013</b>	<b>214369,3</b>	<b>115374,7</b>	<b>98994,6</b>			
			<b>2011</b>	<b>66141,8</b>	<b>36545,8</b>	<b>29596,0</b>			
			<b>2012</b>	<b>125476,5</b>	<b>67453,4</b>	<b>58023,1</b>			
	<b>2013</b>		<b>22751,0</b>	<b>11375,5</b>	<b>11375,5</b>				
	<b>комитет по управлению имуществом области</b>	<b>2012</b>	<b>15000,0</b>	<b>15000,0</b>					
								»;	

раздел V исключить;

в разделе VI:

пункт 6.1 изложить в новой редакции:

«6.1.	Обеспечение доступности государственных услуг, предоставляемых государственными учреждениями социальной поддержки и защиты населения и территориальными органами министерства социального развития области, для инвалидов и других маломобильных групп населения (обустройство зданий и прилегающих территорий в соответствии с требованиями СНиП 35-01-2001 и других действующих нормативов по доступности зданий, сооружений и территории для инвалидов и других маломобильных групп населения, оснащение оборудованием и мебелью, обеспечивающими доступность объектов и услуг и беспрепятственное пользование ими, оснащение автотранспортом), выполнение работ по комплексному обследованию зданий и прилегающей к ним территории	2011-2013	23738,0	11869,0	11869,0	министерство социального развития области	обеспечение беспрепятственного доступа инвалидов и маломобильных групп населения в 41 учреждение социальной поддержки населения и территориальные органы министерства социального развития области»;
		2011	5003,0	2501,5	2501,5		
		2012	14975,0	7487,5	7487,5		
		2013	3760,0	1880,0	1880,0		

позицию «Итого по разделу:» изложить в новой редакции:

«	<b>Итого по разделу:</b>	<b>2011-2013</b>	<b>23738,0</b>	<b>11869,0</b>	<b>11869,0</b>				
		<b>2011</b>	<b>5003,0</b>	<b>2501,5</b>	<b>2501,5</b>				
		<b>2012</b>	<b>14975,0</b>	<b>7487,5</b>	<b>7487,5</b>				
		<b>2013</b>	<b>3760,0</b>	<b>1880,0</b>	<b>1880,0</b>				
	<b>в том числе по исполнителям:</b>								
		<b>министерство социального развития области</b>	<b>2011-2013</b>	<b>23738,0</b>	<b>11869,0</b>	<b>11869,0</b>			
			<b>2011</b>	<b>5003,0</b>	<b>2501,5</b>	<b>2501,5</b>			
			<b>2012</b>	<b>14975,0</b>	<b>7487,5</b>	<b>7487,5</b>			
	<b>2013</b>		<b>3760,0</b>	<b>1880,0</b>	<b>1880,0</b>				

в разделе VII:

пункт 7.1 исключить;

пункты 7.2, 7.3, 7.4 изложить в новой редакции:

«7.2.	Проведение капитального и текущего ремонта в областных специальных (коррекционных) образовательных учреждениях для детей с недостатками физического и умственного развития:	2011-2013	15863,2	15863,2		министерство образования области	улучшение условий проживания и обучения 600 детей с ограниченными возможностями здоровья
		2011	8000,0	8000,0			
		2012	3063,2	3063,2			
		2013	4800,0	4800,0			
	капитальный и текущий ремонт (общестроительные работы), в том числе изготовление проектно-сметной документации	2011-2013	11991,6	11991,6			
		2011	6928,4	6928,4			
		2012	3063,2	3063,2			
		2013	2000,0	2000,0			
	капитальный ремонт систем тепло-, водо-, газоснабжения	2011, 2013	2389,0	2389,0			
		2011	989,0	989,0			
		2013	1400,0	1400,0			

	капитальный ремонт систем электроснабжения зданий и помещений	2011, 2013	1482,6	1482,6			
		2011	82,6	82,6			
		2013	1400,0	1400,0			
7.3.	Оснащение реабилитационным и технологическим оборудованием областного центра психолого-педагогической реабилитации и коррекции	2011	100,0	100,0		министерство образования области	расширение объема и качества предоставления услуг
7.4.	Создание условий для профессионального обучения инвалидов на базе ГАОУ НПО «СПУ-интернат для инвалидов», обустройство здания, сооружений и прилегающей территории в соответствии с требованиями СНиП 35-01-2001 и других действующих нормативов по доступности зданий, сооружений и территорий для инвалидов и других маломобильных групп населения, материально-техническое оснащение учреждения, обеспечивающее доступность объекта и услуг и беспрепятственное пользование ими, приобретение автотранспорта, приспособленного для перевозки инвалидов и других маломобильных групп населения, адаптация спортивной площадки для инвалидов, выполнение работ по комплексному обследованию зданий и прилегающих территорий	2011, 2012	20854,0	10427,0	10427,0	министерство социального развития области	расширение объема и повышение качества государственных услуг на базе образовательного учреждения для инвалидов на 130 мест»;
		2011	7454,0	3727,0	3727,0		
		2012	13400,0	6700,0	6700,0		

пункт 7.6 исключить;  
позицию «Итого по разделу:» изложить в новой редакции:

«	<b>Итого по разделу:</b>	<b>2011-2013</b>	<b>109612,6</b>	<b>43715,2</b>	<b>53144,7</b>	<b>12752,7</b>	
		<b>2011</b>	<b>43347,0</b>	<b>11827,0</b>	<b>23943,5</b>	<b>7576,5</b>	
		<b>2012</b>	<b>61465,6</b>	<b>27088,2</b>	<b>29201,2</b>	<b>5176,2</b>	
		<b>2013</b>	<b>4800,0</b>	<b>4800,0</b>			
	<b>в том числе по исполнителям:</b>						
		<b>министерство образования области</b>	<b>2011-2013</b>	<b>63253,2</b>	<b>33288,2</b>	<b>29965,0</b>	
			<b>2011</b>	<b>20740,0</b>	<b>8100,0</b>	<b>12640,0</b>	
			<b>2012</b>	<b>37713,2</b>	<b>20388,2</b>	<b>17325,0</b>	
	<b>2013</b>		<b>4800,0</b>	<b>4800,0</b>			
	<b>министерство социального развития области</b>	<b>2011-2012</b>	<b>20854,0</b>	<b>10427,0</b>	<b>10427,0</b>		
		<b>2011</b>	<b>7454,0</b>	<b>3727,0</b>	<b>3727,0</b>		
		<b>2012</b>	<b>13400,0</b>	<b>6700,0</b>	<b>6700,0</b>		
	<b>органы местного самоуправления области (по согласованию)</b>	<b>2011, 2012</b>	<b>25505,4</b>		<b>12752,7</b>	<b>12752,7</b>	
<b>2011</b>		<b>15153,0</b>		<b>7576,5</b>	<b>7576,5</b>		
<b>2012</b>		<b>10352,4</b>		<b>5176,2</b>	<b>5176,2»;</b>		

в разделе VIII:  
пункт 8.1 исключить;  
позицию «Итого по разделу:» изложить в новой редакции:

«	<b>Итого по разделу:</b>	<b>2012</b>	<b>24907,0</b>	<b>12453,5</b>	<b>12453,5</b>	
	<b>в том числе по исполнителям: министерство занятости, труда и миграции области</b>	<b>2012</b>	<b>24907,0</b>	<b>12453,5</b>	<b>12453,5»;</b>	

в разделе IX:  
пункты 9.1, 9.2 исключить;  
пункты 9.3, 9.4 изложить в новой редакции:

«9.3.	Дооборудование и адаптация с учетом нужд инвалидов входных групп, лестниц, пандусных съездов, путей движения внутри зданий, зон оказания услуг, санитарно-гигиенических помещений, прилегающих территорий областных учреждений здравоохранения, выполнение работ по комплексному обследованию	2011-2013	97125,6	48562,8	48562,8	министерство здравоохранения области	обеспечение доступности предоставления услуг здравоохранения для маломобильных групп населения в 17 областных учреждениях здравоохранения
		2011	6949,0	3474,5	3474,5		
		2012	63870,6	31935,3	31935,3		
		2013	26306,0	13153,0	13153,0		

	зданий и прилегающей к ним территории							
9.4.	Оборудование зданий и сооружений областных учреждений здравоохранения лифтами и подъемными устройствами, выполнение работ по комплексному обследованию зданий и прилегающей к ним территории, материально-техническое оснащение учреждений, приобретение автотранспорта, приспособленного для перевозки инвалидов и других маломобильных групп населения	2011-2013	107133,4	53566,7	53566,7	министерство здравоохранения области	оборудование зданий 13 областных учреждений здравоохранения лифтами и подъемными устройствами с системой голосового оповещения»;	
		2011	28802,0	14401,0	14401,0			
		2012	55390,4	27695,2	27695,2			
		2013	22941,0	11470,5	11470,5			

пункт 9.5 исключить;

пункт 9.7 изложить в новой редакции:

«9.7.	Повышение объема и качества диагностических, лечебных и реабилитационных мероприятий на базе ГУЗ «Областной госпиталь для ветеранов войн», в том числе:	2012, 2013	39175,0	34595,0	4580,0	управление делами Правительства области	повышение качества диагностических, лечебных и реабилитационных мероприятий, улучшение условий размещения пациентов, обеспечение качественного приготовления пищи, качественной обработки постельных принадлежностей, инструментария в ГУЗ «Областной госпиталь для ветеранов войн», Центре медико-психологической реабилитации ГУЗ «Областной госпиталь для ветеранов войн», Центре реабилитации ГУЗ «Областной госпиталь для ветеранов войн»;
		2012	19225,0	16145,0	3080,0		
		2013	19950,0	18450,0	1500,0		
	приобретение медицинского оборудования	2012, 2013	12300,0	12300,0			
		2012	9000,0	9000,0			
		2013	3300,0	3300,0			
	проведение капитального ремонта	2012, 2013	17565,0	17565,0			
		2012	4065,0	4065,0			
		2013	13500,0	13500,0			
	монтаж пожарной сигнализации	2013	150,0	150,0			
	дооборудование и адаптация зданий и помещений с учетом нужд инвалидов	2012-2013	9160,0	4580,0	4580,0		
		2012	6160,0	3080,0	3080,0		
		2013	3000,0	1500,0	1500,0		

позицию «Итого по разделу:» изложить в новой редакции:

«	<b>Итого по разделу:</b>	<b>2011-2013</b>	<b>298491,0</b>	<b>136724,5</b>	<b>134238,0</b>	<b>27528,5</b>	
		<b>2011</b>	<b>82202,0</b>	<b>17875,5</b>	<b>41101,0</b>	<b>23225,5</b>	
		<b>2012</b>	<b>147092,0</b>	<b>75775,5</b>	<b>67013,5</b>	<b>4303,0</b>	
		<b>2013</b>	<b>69197,0</b>	<b>43073,5</b>	<b>26123,5</b>		
	<b>в том числе по исполнителям:</b>						
		<b>министерство здравоохранения области</b>	<b>2011-2013</b>	<b>204259,0</b>	<b>102129,5</b>	<b>102129,5</b>	
			<b>2011</b>	<b>35751,0</b>	<b>17875,5</b>	<b>17875,5</b>	
			<b>2012</b>	<b>119261,0</b>	<b>59630,5</b>	<b>59630,5</b>	
		<b>2013</b>	<b>49247,0</b>	<b>24623,5</b>	<b>24623,5</b>		
	<b>управление делами Правительства области</b>	<b>2012, 2013</b>	<b>39175,0</b>	<b>34595,0</b>	<b>4580,0</b>		
		<b>2012</b>	<b>19225,0</b>	<b>16145,0</b>	<b>3080,0</b>		
		<b>2013</b>	<b>19950,0</b>	<b>18450,0</b>	<b>1500,0</b>		
	<b>органы местного самоуправления области (по согласованию)</b>	<b>2011, 2012</b>	<b>55057,0</b>		<b>27528,5</b>	<b>27528,5</b>	
		<b>2011</b>	<b>46451,0</b>		<b>23225,5</b>	<b>23225,5</b>	
		<b>2012</b>	<b>8606,0</b>		<b>4303,0</b>	<b>4303,0»;</b>	

в разделе X:

пункт 10.1 изложить в новой редакции:

«10.1.	Обеспечение доступности учреждений культуры и искусства, в том числе:	2011-2013	96925,2	48462,6	48462,6	министерство культуры области	обеспечение доступа маломобильных категорий населения к коллекциям 18 областных учреждений культуры
		2011	2770,0	1385,0	1385,0		
		2012	93835,2	46917,6	46917,6		
		2013	320,0	160,0	160,0		

обеспечение учреждений культуры специальными устройствами для инвалидов	2011, 2013	440,0	220,0	220,0	приобретение технических средств и создание записей аудиоэкскурсий, создание муляжей предметов коллекций
	2011	320,0	160,0	160,0	
	2013	120,0	60,0	60	
обустройство зданий, сооружений и прилегающих территорий в соответствии с требованиями СНиП 35-01-2001 и других действующих нормативов по доступности зданий, сооружений и территорий для инвалидов и других маломобильных групп населения, материально-техническое оснащение, обеспечивающее доступность объектов и услуг и беспрепятственное пользование ими, приобретение автотранспорта, приспособленного для перевозки инвалидов и других маломобильных групп населения, выполнение работ по комплексному обследованию зданий и прилегающей к ним территории	2011-2013	96485,2	48242,6	48242,6	создание безбарьерного доступа для инвалидов и маломобильных групп населения»;
	2011	2450,0	1225,0	1225,0	
	2012	93835,2	46917,6	46917,6	
	2013	200,0	100,0	100,0	

позицию «Итого по разделу:» изложить в новой редакции:

«	<b>Итого по разделу:</b>	<b>2011-2013</b>	<b>127078,8</b>	<b>55559,4</b>	<b>67039,4</b>	<b>4480,0</b>	
		<b>2011</b>	<b>20613,8</b>	<b>4385,0</b>	<b>13806,9</b>	<b>2421,9</b>	
		<b>2012</b>	<b>106145,0</b>	<b>51014,4</b>	<b>53072,5</b>	<b>2058,1</b>	
		<b>2013</b>	<b>320,0</b>	<b>160,0</b>	<b>160,0</b>		
	<b>в том числе по исполнителям:</b>						
		<b>министерство культуры области</b>	<b>2011-2013</b>	<b>118118,8</b>	<b>55559,4</b>	<b>62559,4</b>	
			<b>2011</b>	<b>15770,0</b>	<b>4385,0</b>	<b>11385,0</b>	
			<b>2012</b>	<b>102028,8</b>	<b>51014,4</b>	<b>51014,4</b>	
	<b>2013</b>		<b>320,0</b>	<b>160,0</b>	<b>160,0</b>		
	<b>органы местного самоуправления области (по согласованию)</b>	<b>2011, 2012</b>	<b>8960,0</b>		<b>4480,0</b>	<b>4480,0</b>	
		<b>2011</b>	<b>4843,8</b>		<b>2421,9</b>	<b>2421,9</b>	
		<b>2012</b>	<b>4116,2</b>		<b>2058,1</b>	<b>2058,1»;</b>	

в разделе XI:

пункты 11.1, 11.2 исключить;

пункт 11.7 изложить в новой редакции:

«11.7.	Оснащение учреждений и предприятий, подведомственных министерству по развитию спорта и физической культуры области, министерству молодежной политики, спорта и туризма области, оборудовани-ем для создания условий участия инвалидов и других маломобильных групп населения в спортивных мероприятиях (приобретение спортивного оборудования и транспортных средств, приспособленных для перевозки инвалидов, оборудования для обеспечения доступности информации для слабослышащих и слабовидящих групп населения)	2011, 2012	28570,0	14285,0	14285,0	министерство по развитию спорта и физической культуры области, министерство молодежной политики, спорта и туризма области	обеспечение доступности занятий спортом и физической культурой для инвалидов и маломобильных групп населения»;
		2011	26000,0	13000,0	13000,0		
		2012	2570,0	1285,0	1285,0		

позицию «Итого по разделу:» изложить в новой редакции:

«	<b>Итого по разделу:</b>	<b>2011-2012</b>	<b>318682,1</b>	<b>148501,0</b>	<b>163825,5</b>	<b>6355,6</b>
		<b>2011</b>	<b>139924,3</b>	<b>61031,1</b>	<b>74446,6</b>	<b>4446,6</b>
		<b>2012</b>	<b>178757,8</b>	<b>87469,9</b>	<b>89378,9</b>	<b>1909,0</b>

	<b>в том числе по исполнителям:</b>					
	<b>министерство по развитию спорта, физической культуры и туризма области, министерство по развитию спорта и физической культуры области, министерство молодежной политики, спорта и туризма области</b>	<b>2011-2012</b>	<b>305970,9</b>	<b>148501,0</b>	<b>157469,9</b>	
		<b>2011</b>	<b>131031,1</b>	<b>61031,1</b>	<b>70000,0</b>	
		<b>2012</b>	<b>174939,8</b>	<b>87469,9</b>	<b>87469,9</b>	
	<b>органы местного самоуправления области (по согласованию)</b>	<b>2011, 2012</b>	<b>12711,2</b>		<b>6355,6</b>	<b>6355,6</b>
		<b>2011</b>	<b>8893,2</b>		<b>4446,6</b>	<b>4446,6</b>
		<b>2012</b>	<b>3818,0</b>		<b>1909,0</b>	<b>1909,0»;</b>

в разделе XII:

пункт 12.1 исключить;

пункт 12.2 изложить в новой редакции:

«12.2.	Адаптация официальных сайтов органов исполнительной власти и местного самоуправления области, государственных учреждений в информационно-телекоммуникационной сети Интернет с учетом нужд инвалидов, в том числе сайтов:	2011-2013	2284,2	1089,6	1142,1	52,5	внедрение специальных возможностей, повышающих доступность web-разделов официальных сайтов министерств для посетителей с ограниченными возможностями	
		2011	460,0	230,0	230,0			
		2012	1704,2	799,6	852,1	52,5		
		2013	120,0	60,0	60,0			
	Правительства области	2012	100,0	50,0	50,0			управление делами Правительства области, комитет по информатизации области
	министерства здравоохранения области	2011	350,0	175,0	175,0			министерство здравоохранения области
	министерства культуры области	2011-2013	180,0	90,0	90,0			министерство культуры области
		2011	60,0	30,0	30,0			
		2012	60,0	30,0	30,0			
		2013	60,0	30,0	30,0			
	министерства по развитию спорта, физической культуры и туризма области, министерства по развитию спорта и физической культуры области	2011	30,0	15,0	15,0			министерство по развитию спорта, физической культуры и туризма области, министерство по развитию спорта и физической культуры области, министерство молодежной политики, спорта и туризма области
	министерства социального развития области	2011-2013	240,0	120,0	120,0			министерство социального развития области
		2011	20,0	10,0	10,0			
2012		160,0	80,0	80,0				
2013		60,0	30,0	30,0				
министерства занятости, труда и миграции области	2012	80,0	40,0	40,0		министерство занятости, труда и миграции области		
министерства транспорта и дорожного хозяйства области, комитета транспорта области	2012	50,0	25,0	25,0		министерство транспорта и дорожного хозяйства области, комитет транспорта области		
министерства образования области	2012	250,0	125,0	125,0		министерство образования области		

администрации Балашовского муниципального района	2012	60,0		30,0	30,0	администрация Балашовского муниципального района (по согласованию)
администрации Энгельсского муниципального района	2012	45,0		22,5	22,5	администрация Энгельсского муниципального района (по согласованию)
ГБУ «Саратовский областной спортивный центр развития студенческого спорта»	2012	40,0	20,0	20,0		министерство по развитию спорта и физической культуры области, министерство молодежной политики, спорта и туризма области
ГУП СО «Региональный центр спортивной подготовки» («Теннисный центр «Кристалл»)	2012	100,0	50,0	50,0		
ГАОУ ДОД «Саратовская областная специализированная детско-юношеская спортивная школа олимпийского резерва по хоккею «Кристалл»	2012	100,0	50,0	50,0		министерство культуры области
ГАУК «Саратовский театр кукол «Теремок»	2012	90,0	45,0	45,0		
ГАУК «Саратовский государственный театр драмы имени И.А.Слонова»	2012	49,0	24,5	24,5		
ГУК «Саратовский областной музей краеведения»	2012	400,0	200,0	200,0		
ГАУК «Саратовская областная филармония имени А.Шнитке»	2012	22,2	11,1	11,1		
ГОУ СПО «Саратовский областной колледж искусств»	2012	70,0	35,0	35,0		
ГАУК «Саратовский областной театр оперетты»	2012	28,0	14,0	14,0		

»;

пункты 12.3, 12.5 исключить;  
позицию «Итого по разделу:» изложить в новой редакции:

«	<b>Итого по разделу:</b>	<b>2011-2013</b>	<b>4186,0</b>	<b>2806,5</b>	<b>1327,0</b>	<b>52,5</b>
		<b>2011</b>	<b>460,0</b>	<b>230,0</b>	<b>230,0</b>	
		<b>2012</b>	<b>3606,0</b>	<b>2516,5</b>	<b>1037,0</b>	<b>52,5</b>
		<b>2013</b>	<b>120,0</b>	<b>60,0</b>	<b>60,0</b>	
	<b>в том числе по исполнителям:</b>					
	<b>министерство здравоохранения области</b>	<b>2011</b>	<b>350,0</b>	<b>175,0</b>	<b>175,0</b>	
	<b>министерство культуры области</b>	<b>2011-2013</b>	<b>839,2</b>	<b>419,6</b>	<b>419,6</b>	
		<b>2011</b>	<b>60,0</b>	<b>30,0</b>	<b>30,0</b>	
		<b>2012</b>	<b>719,2</b>	<b>359,6</b>	<b>359,6</b>	
		<b>2013</b>	<b>60,0</b>	<b>30,0</b>	<b>30,0</b>	
	<b>министерство по развитию спорта, физической культуры и туризма области, министерство по развитию спорта и физической культуры области, министерство молодежной политики, спорта и туризма области</b>	<b>2011-2012</b>	<b>470,0</b>	<b>235,0</b>	<b>235,0</b>	
		<b>2011</b>	<b>30,0</b>	<b>15,0</b>	<b>15,0</b>	
		<b>2012</b>	<b>440,0</b>	<b>220,0</b>	<b>220,0</b>	
<b>министерство социального развития области</b>	<b>2011-2013</b>	<b>1941,8</b>	<b>1736,9</b>	<b>204,9</b>		
	<b>2011</b>	<b>20,0</b>	<b>10,0</b>	<b>10,0</b>		
	<b>2012</b>	<b>1861,8</b>	<b>1696,9</b>	<b>164,9</b>		
	<b>2013</b>	<b>60,0</b>	<b>30,0</b>	<b>30,0</b>		
<b>министерство занятости, труда и миграции области</b>	<b>2012</b>	<b>80,0</b>	<b>40,0</b>	<b>40,0</b>		
<b>министерство транспорта и дорожного хозяйства области, комитет транспорта области</b>	<b>2012</b>	<b>50,0</b>	<b>25,0</b>	<b>25,0</b>		
<b>министерство образования области</b>	<b>2012</b>	<b>250,0</b>	<b>125,0</b>	<b>125,0</b>		
<b>управление делами Правительства области</b>	<b>2012</b>	<b>100,0</b>	<b>50,0</b>	<b>50,0</b>		
<b>органы местного самоуправления области (по согласованию)</b>	<b>2012</b>	<b>105,0</b>		<b>52,5</b>	<b>52,5»;</b>	

в разделе XIII:  
пункт 13.1 изложить в новой редакции:

«13.1.	Организация и проведение на базе ГБУ Саратовской области «Областная комплексная детско-юношеская спортивно-адаптивная школа «Реабилитация и Физкультура»:				министерство социального развития области	участие в областных культурно-спортивных мероприятиях 400 инвалидов»;
	областного культурно-спортивного фестиваля учащихся школы	2012	517,75	517,75		
	открытой областной спартакиады учащихся школы	2012	682,25	682,25		

пункты 13.4, 13.5, 13.6, 13.7, 13.8 исключить;  
пункты 13.9, 13.10, 13.11, 13.12, 13.13, 13.14, 13.15, 13.16, 13.17 изложить в новой редакции:

«13.9.	Организация и проведение ежегодных праздничных мероприятий в рамках Международного дня пожилых людей (1 октября)	2012	771,7	771,7		министерство социального развития области	повышение внимания общественности к проблемам старшего поколения, чествование ветеранов из числа заслуженных граждан и долгожителей (участие 1000 человек)
13.10.	Организация торжественных мероприятий по чествованию долгожителей с юбилейными днями рождения, супружеских пар, проживших совместно 50 и более лет	2012	200,0	200,0		министерство социального развития области	воспитание молодежи, сохранение, укрепление и пропаганда семейных традиций (участие 200 человек)
13.11.	Проведение информационно-просветительской кампании по формированию у населения позитивного образа инвалидов и пожилых людей, в том числе:	2011, 2012	340,0	170,0	170,0	министерство социального развития области	формирование позитивного образа инвалидов и пожилых людей у населения
		2011	140,0	70,0	70,0		
		2012	200,0	100,0	100,0		
	изготовление и размещение на областном телевидении и радио роликов социальной рекламы	2011	140,0	70,0	70,0		
	изготовление и размещение социальной рекламы в местах массового посещения, на транспорте	2012	100,0	50,0	50,0		
изготовление и размещение на билбордах баннеров социальной рекламы	2012	100,0	50,0	50,0			
13.12.	Проведение конкурса фотоснимков позитивного образа инвалида в обществе, фотографий инвалидов и семей с детьми-инвалидами	2012	18,0	9,0	9,0	министерство социального развития области	формирование позитивного образа инвалидов у населения, обеспечение участия в конкурсе не менее 30 человек, изготовление и распространение 200 настенных календарей с лучшими фотоснимками среди учреждений и организаций социальной сферы
13.13.	Проведение конкурса детских рисунков по позитивному образу инвалидов	2012	3,0	1,5	1,5	министерство социального развития области	формирование толерантного отношения к инвалидам со стороны молодежи
13.14.	Организация и проведение обучающих семинаров для журналистов печатных и электронных СМИ области по вопросам формирования позитивного образа инвалидов	2012	20,0	10,0	10,0	министерство социального развития области	организация и проведение семинара для 50 журналистов
13.15.	Проведение конкурса сочинений учащихся общеобразовательных школ области по продвижению позитивного образа инвалидов	2012	18,0	9,0	9,0	министерство социального развития области	формирование толерантного отношения к инвалидам со стороны молодежи
13.16.	Проведение конкурса среди журналистов печатных и электронных СМИ области по продвижению позитивного образа инвалидов в общественное сознание	2011-2013	363,0	181,5	181,5	министерство социального развития области	создание условий для мотивирования журналистов к выходу публикаций и телесюжетов по проблемам инвалидов посредством проведения конкурсов лучших работ
		2011	120,0	60,0	60,0		
		2012	123,0	61,5	61,5		
		2013	120,0	60,0	60,0		

13.17.	Создание и размещение телепередач о социальной активности детей-инвалидов и семей, воспитывающих детей-инвалидов	2011-2013	264,0	132,0	132,0	министерство социального развития области	информирование населения области о проблемах детей-инвалидов и социальной активности детей-инвалидов и семей, воспитывающих детей-инвалидов»;
		2011	44,0	22,0	22,0		
		2012	100,0	50,0	50,0		
		2013	120,0	60,0	60,0		

пункт 13.18 исключить;  
позицию «Итого по разделу:» изложить в новой редакции:

«	<b>Итого по разделу:</b>	<b>2011-2013</b>	<b>5218,7</b>	<b>3895,2</b>	<b>1323,5</b>			
		<b>2011</b>	<b>684,0</b>	<b>342,0</b>	<b>342,0</b>			
		<b>2012</b>	<b>4094,7</b>	<b>3233,2</b>	<b>861,5</b>			
		<b>2013</b>	<b>440,0</b>	<b>320,0</b>	<b>120,0</b>			
	<b>в том числе по исполнителям:</b>	<b>министерство социального развития области</b>	<b>2011-2013</b>	<b>3277,7</b>	<b>2724,7</b>	<b>553,0</b>		
			<b>2011</b>	<b>304,0</b>	<b>152,0</b>	<b>152,0</b>		
			<b>2012</b>	<b>2733,7</b>	<b>2452,7</b>	<b>281,0</b>		
			<b>2013</b>	<b>240,0</b>	<b>120,0</b>	<b>120,0</b>		
		<b>министерство по развитию спорта, физической культуры и туризма области, министерство по развитию спорта и физической культуры области, министерство молодежной политики, спорта и туризма области</b>	<b>2011</b>	<b>380,0</b>	<b>190,0</b>	<b>190,0</b>		
		<b>министерство образования области</b>	<b>2012, 2013</b>	<b>400,0</b>	<b>400,0</b>			
			<b>2012</b>	<b>200,0</b>	<b>200,0</b>			
			<b>2013</b>	<b>200,0</b>	<b>200,0</b>			
<b>министерство информации и печати области</b>		<b>2012</b>	<b>1161,0</b>	<b>580,5</b>	<b>580,5»;</b>			

в разделе XIV:  
пункт 14.2 исключить;  
пункт 14.3 изложить в новой редакции:

«14.3.	Обучение специалистов областных реабилитационных центров по современным технологиям реабилитации детей-инвалидов	2012	300,0	300,0		министерство социального развития области	обучение 25 специалистов реабилитационных центров»;
--------	--	------	-------	-------	--	---	---

пункты 14.4, 14.5, 14.6, 14.7, 14.8 исключить;  
пункт 14.10 изложить в новой редакции:

«14.10.	Организация выпуска ежемесячной тематической вкладки «Мы вместе» в областных СМИ	2011-2013	2156,4	1460,2	696,2	министерство информации и печати области	привлечение внимания общественности к проблемам пожилых граждан и инвалидов»;
		2011	672,0	552,0	120,0		
		2012	952,4	476,2	476,2		
		2013	532,0	432,0	100,0		

пункты 14.11, 14.12, 14.13 исключить;  
пункт 14.19 изложить в новой редакции:

«14.19.	Создание и размещение в эфире областного телеканала специальной рубрики «Доступная среда»	2012, 2013	380,0	190,0	190,0	министерство социального развития области	повышение уровня информированности населения о процессе формирования доступной среды жизнедеятельности»;
		2012	200,0	100,0	100,0		
		2013	180,0	90,0	90,0		

пункт 14.21 изложить в новой редакции:

«14.21.	Разработка, издание и тиражирование методических рекомендаций по организации доступной среды	2012	868,0	434,0	434,0	министерство социального развития области	повышение уровня информированности населения о процессе формирования доступной среды жизнедеятельности»;
---------	--	------	-------	-------	-------	---	--

пункт 14.23 исключить;

позицию «Итого по разделу:» изложить в новой редакции:

«	<b>Итого по разделу:</b>	<b>2011-2013</b>	<b>4992,4</b>	<b>3028,2</b>	<b>1964,2</b>				
		<b>2011</b>	<b>1460,0</b>	<b>946,0</b>	<b>514,0</b>				
		<b>2012</b>	<b>2820,4</b>	<b>1560,2</b>	<b>1260,2</b>				
		<b>2013</b>	<b>712,0</b>	<b>522,0</b>	<b>190,0</b>				
	<b>в том числе по исполнителям:</b>								
		<b>министерство социального развития области</b>	<b>2011-2013</b>	<b>2676,0</b>	<b>1488,0</b>	<b>1188,0</b>			
			<b>2011</b>	<b>628,0</b>	<b>314,0</b>	<b>314,0</b>			
			<b>2012</b>	<b>1868,0</b>	<b>1084,0</b>	<b>784,0</b>			
	<b>2013</b>		<b>180,0</b>	<b>90,0</b>	<b>90,0</b>				
	<b>министерство информации и печати области</b>	<b>2011-2013</b>	<b>2156,4</b>	<b>1460,2</b>	<b>696,2</b>				
		<b>2011</b>	<b>672,0</b>	<b>552,0</b>	<b>120,0</b>				
		<b>2012</b>	<b>952,4</b>	<b>476,2</b>	<b>476,2</b>				
		<b>2013</b>	<b>532,0</b>	<b>432,0</b>	<b>100,0</b>				
<b>министерство образования области</b>	<b>2011</b>	<b>160,0</b>	<b>80,0</b>	<b>80,0</b>					
							»;		

в разделе XV:

пункты 15.1, 15.2, 15.3, 15.4, 15.5, 15.7, 15.9, 15.10, 15.11 исключить;

пункт 15.12 изложить в новой редакции:

«15.12.	Организация и проведение ежегодных праздничных мероприятий в рамках Международного дня инвалидов на базе реабилитационных учреждений, в том числе:	2011, 2012	1300,0	1300,0			министерство социального развития области, Саратовская областная организация общероссийской общественной организации «Всероссийское общество инвалидов» (по согласованию), Саратовское региональное отделение общероссийской общественной организации инвалидов «Всероссийское общество глухих» (по согласованию), Саратовская областная организация общероссийской общественной организации инвалидов «Всероссийское ордена Трудового Красного Знамени общество слепых» (по согласованию)	участие в праздничных мероприятиях 400 человек		
		2011	400,0	400,0						
		2012	900,0	900,0						
	ГАОУ СО «Центр по обучению и реабилитации инвалидов»	2011, 2012	340,0	340,0						
		2011	220,0	220,0						
		2012	120,0	120,0						
	ГБУ Саратовской области «Областная комплексная детско-юношеская спортивно-адаптивная школа «Реабилитация и Физкультура»	2011, 2012	360,0	360,0						
		2011	180,0	180,0						
		2012	180,0	180,0						
	министерство социального развития области	2012	600,0	600,0						
										»;

пункт 15.13 исключить;

позицию «Итого по разделу:» изложить в новой редакции:

«	<b>Итого по разделу:</b>	<b>2011, 2012</b>	<b>1300,0</b>	<b>1300,0</b>				
		<b>2011</b>	<b>400,0</b>	<b>400,0</b>				
		<b>2012</b>	<b>900,0</b>	<b>900,0</b>				
	<b>в том числе по исполнителям:</b>							
		<b>министерство социального развития области</b>	<b>2011, 2012</b>	<b>1300,0</b>	<b>1300,0</b>			
			<b>2011</b>	<b>400,0</b>	<b>400,0</b>			
			<b>2012</b>	<b>900,0</b>	<b>900,0</b>			

позицию «Всего по Программе:» изложить в новой редакции:

«	<b>Всего по Программе:</b>	<b>2011-2013</b>	<b>1465293,1</b>	<b>645163,8</b>	<b>705219,7</b>	<b>114909,6</b>		
		<b>2011</b>	<b>534972,7</b>	<b>179960,1</b>	<b>274031,6</b>	<b>80981,0</b>		
		<b>2012</b>	<b>787211,4</b>	<b>382508,2</b>	<b>370774,6</b>	<b>33928,6</b>		
		<b>2013</b>	<b>143109,0</b>	<b>82695,5</b>	<b>60413,5</b>			
	<b>в том числе по исполнителям:</b>							
		<b>министерство занятости, труда и миграции области</b>	<b>2012</b>	<b>24987,0</b>	<b>12493,5</b>	<b>12493,5</b>		
		<b>министерство здравоохранения области</b>	<b>2011-2013</b>	<b>204609,0</b>	<b>102304,5</b>	<b>102304,5</b>		
			<b>2011</b>	<b>36101,0</b>	<b>18050,5</b>	<b>18050,5</b>		
			<b>2012</b>	<b>119261,0</b>	<b>59630,5</b>	<b>59630,5</b>		
<b>2013</b>	<b>49247,0</b>		<b>24623,5</b>	<b>24623,5</b>				

министерство информации и печати области	2011-2013	3317,4	2040,7	1276,7		
	2011	672,0	552,0	120,0		
	2012	2113,4	1056,7	1056,7		
	2013	532,0	432,0	100,0		
министерство культуры области	2011-2013	118958,0	55979,0	62979,0		
	2011	15830,0	4415,0	11415,0		
	2012	102748,0	51374,0	51374,0		
	2013	380,0	190,0	190,0		
министерство образования области	2011-2013	64063,2	33893,2	30170,0		
	2011	20900,0	8180,0	12720,0		
	2012	38163,2	20713,2	17450,0		
	2013	5000,0	5000,0			
министерство по развитию спорта, физической культуры и туризма области, министерство по развитию спорта и физической культуры области, министерство молодежной политики, спорта и туризма области	2011, 2012	306820,9	148926,0	157894,9		
	2011	131441,1	61236,1	70205,0		
	2012	175379,8	87689,9	87689,9		
министерство социального развития области	2011-2013	360059,4	191021,6	169037,8		
	2011	92135,0	49892,4	42242,6		
	2012	217924,4	116129,2	101795,2		
	2013	50000,0	25000,0	25000,0		
министерство строительства и жилищно-коммунального хозяйства области	2011	2700,0	1350,0	1350,0		
министерство транспорта и дорожного хозяйства области, комитет транспорта области	2011-2013	91281,6	45309,1	45972,5		
	2011	73231,6	36284,1	36947,5		
	2012	50,0	25,0	25,0		
	2013	18000,0	9000,0	9000,0		
управление делами Правительства области	2012-2013	43677,4	36846,2	6831,2		
	2012	23727,4	18396,2	5331,2		
	2013	19950,0	18450,0	1500,0		
комитет по управлению имуществом области	2012	15000,0	15000,0			
органы местного самоуправления области (по согласованию), в том числе:	2011, 2012	229819,2		114909,6	114909,6	
	2011	161962,0		80981,0	80981,0	
	2012	67857,2		33928,6	33928,6	
Балаковского муниципального района		3016,0		1508,0	1508,0	
г.Балаково		3760,6		1880,3	1880,3	
Балашовского муниципального района		1712,6		856,3	856,3	
Пинеровское муниципальное образование Балашовского муниципального района		800,0		400,0	400,0	
г.Балашова		3656,6		1828,3	1828,3	
Вольского муниципального района		2014,0		1007,0	1007,0	
Краснопартизанского муниципального района		1152,0		576,0	576,0	
Красноармейского муниципального района		2029,6		1014,8	1014,8	
Марковского муниципального района		498,0		249,0	249,0	
Татищевского муниципального района		660,0		330,0	330,0	
Пугачевского муниципального района		4052,6		2026,3	2026,3	
г.Пугачева		264,0		132,0	132,0	
Ртищевского муниципального района		1841,0		920,5	920,5	
г.Ртищево		1400,0		700,0	700,0	

Саратовского муниципального района		300,0		150,0	150,0		
Энгельсского муниципального района		1045,0		522,5	522,5		
г.Энгельса		5548,2		2774,1	2774,1		
муниципального образования «Город Саратов»		34107,0		17053,5	17053,5		».

## ПРАВИТЕЛЬСТВО САРАТОВСКОЙ ОБЛАСТИ

### ПОСТАНОВЛЕНИЕ

от 2 ноября 2012 года №664-П

г. Саратов

### **О порядке формирования перечня медицинских организаций, оказывающих высокотехнологичную медицинскую помощь за счет бюджетных ассигнований, предусмотренных в областном бюджете министерству здравоохранения Саратовской области на соответствующий финансовый год**

В соответствии с частью 7 статьи 34 Федерального закона от 21 ноября 2011 года № 323-ФЗ «Об основах охраны здоровья граждан в Российской Федерации» и на основании Устава (Основного Закона) Саратовской области Правительство области ПОСТАНОВЛЯЕТ:

1. Утвердить Положение о порядке формирования перечня медицинских организаций, оказывающих высокотехнологичную медицинскую помощь за счет бюджетных ассигнований, предусмотренных в областном бюджете министерству здравоохранения Саратовской области на соответствующий финансовый год, согласно приложению.

2. Контроль за исполнением настоящего постановления возложить на заместителя Председателя Правительства области Россошанского А.В.

3. Настоящее постановление вступает в силу со дня его подписания.

Губернатор области

В. В. Радаев

Приложение к постановлению  
Правительства области от 2 ноября 2012 года № 664-П

#### **Положение о порядке формирования перечня медицинских организаций, оказывающих высокотехнологичную медицинскую помощь за счет бюджетных ассигнований, предусмотренных в областном бюджете министерству здравоохранения Саратовской области на соответствующий финансовый год**

1. Настоящее Положение определяет порядок формирования перечня медицинских организаций, оказывающих высокотехнологичную медицинскую помощь за счет бюджетных ассигнований, предусмотренных в областном бюджете министерству здравоохранения Саратовской области на соответствующий финансовый год, (далее – Перечень) из числа медицинских организаций, имеющих лицензию на осуществление медицинской деятельности, предусматривающую выполнение работ (услуг) по оказанию высокотехнологичной медицинской помощи по профилю.

2. Министерство здравоохранения Саратовской области (далее – Министерство) ежегодно формирует Перечень на основании заключения комиссии по отбору медицинских организаций, оказывающих высоко-технологичную медицинскую помощь за счет бюджетных ассигнований, предусмотренных в областном бюджете Министерству на соответствующий финансовый год (далее – Комиссия).

3. Положение о Комиссии и ее состав утверждаются приказом Министерства.

4. Медицинская организация, претендующая на включение в Перечень, представляет в Комиссию не позднее 1 августа года, предшествующего году, на который он формируется, следующие документы:

а) заявка медицинской организации на включение в Перечень по форме, утверждаемой Министерством (далее – заявка), подписанная руководителем и скрепленная печатью медицинской организации;

б) копия лицензии на осуществление медицинской деятельности, предусматривающей выполнение работ (услуг) по оказанию высокотехнологичной медицинской помощи;

в) копии форм федерального статистического наблюдения, характеризующих деятельность медицинской организации по оказанию медицинской помощи в стационарных условиях и в условиях дневного стационара, за предшествующий отчетный год;

г) сведения об объемах высокотехнологичной медицинской помощи, оказанной медицинской организацией за последние 2 года, по видам такой помощи в соответствии с перечнем видов высокотехнологичной медицинской помощи, утверждаемым в установленном порядке, и планируемых объемах высокотехнологичной медицинской помощи с учетом технологических возможностей медицинской организации;

д) сведения о структуре медицинской организации и показателях ее деятельности по оказанию высокотехнологичных видов медицинской помощи, в том числе сведения о структурных подразделениях медицинской организации, показателях обеспеченности медицинской организации медицинскими работниками, а также об обеспеченности медицинской организации медицинским оборудованием, необходимым для оказания отдельных видов высокотехнологичной медицинской помощи.

5. Критерии отбора медицинских организаций для включения в Перечень разрабатываются с учетом показателей деятельности медицинской организации, указанных в подпункте «д» пункта 5 настоящих Правил, и утверждаются Министерством (далее – критерии отбора).

6. Комиссия в течение 30 календарных дней со дня получения документов, указанных в пункте 5 настоящего Положения, рассматривает их, анализирует содержащиеся в них сведения, оценивает соответствие медицинской организации критериям отбора и выносит одно из следующих заключений:

- а) о соответствии медицинской организации критериям отбора с рекомендацией о ее включении в перечень;
- б) о несоответствии медицинской организации критериям отбора с рекомендацией о невключении ее в перечень.

7. Заключение Комиссии может быть обжаловано медицинской организацией в порядке, установленном законодательством Российской Федерации.

8. Перечень утверждается Министерством не позднее 1 октября года, предшествующего году, на который он формируется.

## ПРАВИТЕЛЬСТВО САРАТОВСКОЙ ОБЛАСТИ

### ПОСТАНОВЛЕНИЕ

от 2 ноября 2012 года № 665-П

г. Саратов

#### **О признании утратившим силу постановления Правительства Саратовской области от 8 августа 2012 года № 479-П**

На основании Устава (Основного Закона) Саратовской области Правительство области ПОСТАНОВЛЯЕТ:

1. Признать утратившим силу постановление Правительства Саратовской области от 8 августа 2012 года № 479-П «О внесении изменений в постановление Правительства Саратовской области от 12 декабря 2011 года № 696-П».

2. Настоящее постановление вступает в силу со дня его подписания.

Губернатор области

В. В. Радаев

## ПРАВИТЕЛЬСТВО САРАТОВСКОЙ ОБЛАСТИ

### ПОСТАНОВЛЕНИЕ

от 6 ноября 2012 года № 666-П

г. Саратов

#### **О внесении изменений в областную целевую программу «Развитие сети физкультурно-оздоровительных и спортивных сооружений в Саратовской области на 2008–2014 годы»**

На основании Устава (Основного Закона) Саратовской области и Закона Саратовской области «О бюджетном процессе в Саратовской области» Правительство области ПОСТАНОВЛЯЕТ:

1. Внести изменения в областную целевую программу «Развитие сети физкультурно-оздоровительных и спортивных сооружений в Саратовской области на 2008-2014 годы» согласно приложению.

2. Настоящее постановление вступает в силу со дня его подписания.

Губернатор области

В. В. Радаев

Приложение к постановлению  
Правительства области от 6 ноября 2012 года № 666-П

#### **Изменения, вносимые в областную целевую программу «Развитие сети физкультурно-оздоровительных и спортивных сооружений в Саратовской области на 2008-2014 годы»**

1. В позиции «Объем и источники Программы» паспорта Программы цифры «3945,5309» и «2395,1616» заменить соответственно цифрами «3951,0922» и «2400,7229».

2. В разделе IV «Ресурсное обеспечение Программы»:

в строке «Всего»:

в графе второй цифры «3945,5309» заменить цифрами «3951,0922»;

в графе седьмой цифры «248,1529» заменить цифрами «253,7142»;



- Баукова Н.И. - директор государственного учреждения культуры «Областная специальная библиотека для слепых» (по согласованию);
- Бережная И.Т. - директор государственного учреждения культуры «Саратовский областной методический киновидеоцентр» (по согласованию);
- Бикташев Е.М. - художественный руководитель государственного учреждения культуры «Саратовская областная концертная организация «Поволжье» (по согласованию);
- Гаранина Т.А. - заместитель главы администрации Вольского муниципального района по социальным вопросам (по согласованию);
- Гродскова Т.В. - генеральный директор федерального государственного учреждения культуры «Саратовский государственный художественный музей имени А.Н. Радищева» (по согласованию);
- Дашкевич И.С. - директор филиала федерального государственного учреждения культуры «Агентство по управлению и использованию памятников истории и культуры» по Саратовской области (по согласованию);
- Демидов А.И. - заместитель председателя комиссии по образованию, науке и культуре Общественной палаты Саратовской области (по согласованию);
- Дмитриева В.Н. - председатель Саратовской областной организации «Российский профсоюз работников культуры» (по согласованию);
- Загуменная Г.В. - президент Саратовской региональной общественной организации «Мастера искусств и ветераны сцены» (по согласованию);
- Зимин В.И. - директор государственного автономного учреждения культуры «Саратовский областной центр народного творчества» (по согласованию);
- Зорина Т.В. - директор автономной некоммерческой организации «Фестивальный центр» (по согласованию);
- Инашвили Н.А. - заместитель министра культуры области;
- Канушина Л.А. - директор государственного учреждения культуры «Областная универсальная научная библиотека» (по согласованию);
- Карташов А.Д. - начальник управления культуры и кино администрации Петровского муниципального района (по согласованию);
- Комаров А.Н. - начальник управления по культуре администрации муниципального образования «Город Саратов» (по согласованию);
- Кияненко И.Ф. - общественный помощник министра культуры области;
- Кузьмин И.Г. - директор филиала федерального казенного предприятия «Росгосцирк» «Саратовский государственный цирк» (по согласованию);
- Лицова Л.А. - художественный руководитель государственного автономного учреждения культуры Саратовской области «Саратовский губернский театр хоровой музыки» (по согласованию);
- Лопухова И.Б. - начальник управления культуры и кино администрации Аткарского муниципального района (по согласованию);
- Луньков Д.А. - действительный член Саратовского регионального отделения общественной организации «Союз кинематографистов Российской Федерации» (по согласованию);
- Мухамедьяров Р.А. - директор государственного автономного учреждения культуры «Саратовский академический театр оперы и балета» (по согласованию);
- Ошеров Ю.П. - художественный руководитель государственного автономного учреждения культуры «Саратовский академический театр юного зрителя имени Ю.П. Киселева» (по согласованию);
- Петренко В.В. - директор государственного автономного учреждения культуры «Саратовский государственный академический театр драмы имени И.А. Слонова» (по согласованию);
- Пономарева Н.Г. - директор государственного образовательного учреждения дополнительного профессионального образования (повышения квалификации) специалистов культуры и искусства «Саратовский областной учебно-методический центр» (по согласованию);
- Таратухин С.К. - директор государственного образовательного учреждения среднего профессионального образования «Саратовское художественное училище им. А.П. Боголюбова (техникум)» (по согласованию);
- Учаев А.В. - действительный член Российской академии художеств, народный художник Российской Федерации (по согласованию);
- Фролов Г.В. - председатель Саратовской региональной общественной организации «Фонд Книги Памяти», председатель комитета областной общественной организации ветеранов войны и военной службы, главный редактор Книги Памяти Саратовской области (по согласованию);
- Ченченко Е.Е. - директор государственного автономного учреждения культуры «Саратовская областная филармония имени А. Шнитке» (по согласованию);
- Линдигрин Н.А. - председатель комитета Саратовской областной Думы по культуре, общественным отношениям и информационной политике (по согласованию);
- Шамьюнов Е.А. - главный государственный инспектор Федеральной службы по надзору за соблюдением законодательства в области охраны культурного наследия по Приволжскому федеральному округу (по согласованию);
- Шугом Л.И. - ректор федерального государственного бюджетного образовательного учреждения высшего профессионального образования «Саратовская государственная консерватория (академия) имени Л.В. Собинова» (по согласованию).

## РАЗДЕЛ ПЯТЫЙ

### ПРАВИТЕЛЬСТВО САРАТОВСКОЙ ОБЛАСТИ РАСПОРЯЖЕНИЕ

от 31 октября 2012 года № 359-Пр

г. Саратов

#### **О внесении изменений в распоряжение Правительства Саратовской области от 1 сентября 2009 года № 215-Пр**

Внести в распоряжение Правительства Саратовской области от 1 сентября 2009 года № 215-Пр «О создании государственных автономных учреждений» следующие изменения:

в приложении № 1:

в таблице «Перечень особо ценного движимого имущества, закрепляемого за государственным автономным учреждением Саратовской области «Аткарский лесхоз»:

в графе второй пункта 1 слова «Трактор МТЗ-82» заменить словами «ТРАКТОР «БЕЛАРУС – 82.1», заводской № машины (рамы) 80812893, регистрационный знак СК 01-92 код 64»;

в графе второй пункта 2 слова «Трактор МТЗ-82» заменить словами «ТРАКТОР «БЕЛАРУС 82.1.57», заводской № машины (рамы) 08109344, регистрационный знак СК 01-89 код 64»;

в графе второй пункта 3 слова «Трактор МТЗ-82» заменить словами «ТРАКТОР «БЕЛАРУС 82.1.57», заводской № машины (рамы) 08112782, регистрационный знак СК 01-90 код 64»;

в пункте 4:

в графе второй слова «Трактор МТЗ-82» заменить словами «Трактор МТЗ-82, заводской № машины (рамы) 464276, регистрационный знак СК 01-91 код 64»;

в графе третьей цифры «1996» заменить цифрами «1998»;

в графе второй пункта 5 слова «Трактор МТЗ-82,1» заменить словами «ТРАКТОР «БЕЛАРУС – 82.1», заводской № машины (рамы) 80814406, регистрационный знак АЕ 53-91 код 64»;

в графе второй пункта 8 слова «Автомобиль УАЗ-220694-04 УАЗ-000694-04» заменить словами «Автомобиль УАЗ-220694-04, идентификационный номер (VIN) ХТТ22069480450908, регистрационный знак В813ТУ64»;

в графе второй пункта 10 слова «Автомобиль УАЗ-315195-051» заменить словами «Автомобиль УАЗ-315195, идентификационный номер (VIN) ХТТ31519580562771, регистрационный знак В999МЕ64»;

в графе второй пункта 11 слова «Автомобиль Шевроле-Нива» заменить словами «Автомобиль «ШЕВРОЛЕ-НИВА», идентификационный номер (VIN) Х9Л21230050092852, регистрационный знак В999ЕВ64»;

в пункте 12:

в графе второй слова «Автомобиль КАМАЗ 53212» заменить словами «Автомобиль КАМАЗ 53212А, идентификационный номер (VIN) ХТС53212АХ2113365, регистрационный знак В608НО64»;

в графе третьей цифры «1998» заменить цифрами «1999»;

в графе второй пункта 13 слова «Автомобиль КАМАЗ 53215-050-13» заменить словами «Автомобиль КамАЗ 53215N, идентификационный номер (VIN) Х8V53215N40000519, регистрационный знак В607НО64»;

в графе второй пункта 16 слова «Автомобиль УАЗ 31519-017» заменить словами «Автомобиль УАЗ-31519, идентификационный номер (VIN) ХТТ31519030542471, регистрационный знак В829ТУ64»;

в графе второй пункта 18 слова «Автомобиль УАЗ 31519» заменить словами «Автомобиль УАЗ-31519, идентификационный номер (VIN) ХТТ31519040588270, регистрационный знак В282НА64»;

в графе второй пункта 19 слова «Трактор «Беларус-82,1» с гидробъемом управления» заменить словами «Трактор «Беларус 82.1», заводской № машины (рамы) 82012146, регистрационный знак СК 2442 код 64»;

в графе второй пункта 52 слова «Прицеп 2 ПТС-4» заменить словами «Тракторный прицеп 2 ПТС-4, заводской № машины (рамы) отсутствует, регистрационный знак СА 6689 код 64»;

в графе второй пункта 53 слова «Прицеп 2 ПТС-4» заменить словами «Тракторный прицеп 2 ПТС-4, заводской № машины (рамы) 127950, регистрационный знак СА 6672 код 64».

Губернатор области

В. В. Радаев

### ПРАВИТЕЛЬСТВО САРАТОВСКОЙ ОБЛАСТИ РАСПОРЯЖЕНИЕ

от 1 ноября 2012 года № 360-Пр

г. Саратов

#### **О реорганизации территориальных органов министерства социального развития Саратовской области**

В целях оптимизации деятельности территориальных органов министерства социального развития Саратовской области:

1. Реорганизовать управление социальной защиты населения Балаковского района министерства социального развития Саратовской области путем присоединения к нему управления социальной защиты населения Пугачевского района министерства социального развития Саратовской области.

2. Министерству социального развития области, комитету по управлению имуществом области осуществить необходимые организационно-правовые действия, связанные с реорганизацией управления социальной защиты населения Балаковского района министерства социального развития Саратовской области и управления социальной защиты населения Пугачевского района министерства социального развития Саратовской области, до 1 января 2013 года.

Губернатор области

В. В. Радаев

**ПРАВИТЕЛЬСТВО САРАТОВСКОЙ ОБЛАСТИ**  
**РАСПОРЯЖЕНИЕ**

от 6 ноября 2012 года № 362-Пр

г. Саратов

**Об утверждении отчета об исполнении областного бюджета за 9 месяцев 2012 года**

Во исполнение Закона Саратовской области «О бюджетном процессе в Саратовской области»:

1. Утвердить отчет об исполнении областного бюджета за 9 месяцев 2012 года согласно приложению.
2. Контроль за исполнением настоящего распоряжения возложить на заместителя Председателя Правительства области Большеданова П.В.

Губернатор области

В. В. Радаев

Приложение к распоряжению  
Правительства области от 6 ноября 2012 года № 362-Пр

**Отчет**  
**об исполнении областного бюджета за 9 месяцев 2012 года**

(рублей)

Наименование показателя	Код строки	Коды бюджетной классификации	Утвержденные бюджетные назначения	Исполнено	Неисполненные назначения
1	2	3	4	5	6
<b>I. Доходы</b>					
Доходы бюджета - Всего	10	000 8 50 00000 00 0000 000	62864085631,36	43449412494,43	19414673136,93
<b>НАЛОГОВЫЕ И НЕНАЛОГОВЫЕ ДОХОДЫ</b>	10	000 1 00 00000 00 0000 000	45377079040,00	30981331290,43	14395747749,57
<b>НАЛОГИ НА ПРИБЫЛЬ, ДОХОДЫ</b>	10	000 1 01 00000 00 0000 000	33704631970,74	21169025624,93	12535606345,81
Налог на прибыль организаций	10	000 1 01 01000 00 0000 110	20304350986,41	11988200068,69	8316150917,72
Налог на прибыль организаций, зачисляемый в бюджеты бюджетной системы Российской Федерации по соответствующим ставкам	10	000 1 01 01010 00 0000 110	20304350986,41	11988200068,69	8316150917,72
Налог на прибыль организаций, зачисляемый в бюджеты субъектов Российской Федерации	10	000 1 01 01012 02 0000 110	20304350986,41	11988192178,69	8316158807,72
Налог на прибыль организаций для сельскохозяйственных товаропроизводителей, не перешедших на систему налогообложения для сельскохозяйственных товаропроизводителей (единый сельскохозяйственный налог), по деятельности, связанной с реализацией произведенной ими сельскохозяйственной продукции, а также с реализацией произведенной и переработанной данными организациями собственной сельскохозяйственной продукции, зачисляемый в бюджеты субъектов Российской Федерации	10	000 1 01 01014 02 0000 110		7890,00	-7890,00
Налог на доходы физических лиц	10	000 1 01 02000 01 0000 110	13400280984,33	9180825556,24	4219455428,09
Налог на доходы физических лиц с доходов, источником которых является налоговый агент, за исключением доходов, в отношении которых исчисление и уплата налога осуществляются в соответствии со статьями 227, 227.1 и 228 Налогового кодекса Российской Федерации	10	000 1 01 02010 01 0000 110	13106036984,33	8998805059,90	4107231924,43

1	2	3	4	5	6
Налог на доходы физических лиц с доходов, полученных от осуществления деятельности физическими лицами, зарегистрированными в качестве индивидуальных предпринимателей, нотариусов, занимающихся частной практикой, адвокатов, учредивших адвокатские кабинеты и других лиц, занимающихся частной практикой в соответствии со статьей 227 Налогового кодекса Российской Федерации	10	000 1 01 02020 01 0000 110	220144000,00	109846330,50	110297669,50
Налог на доходы физических лиц с доходов, полученных физическими лицами в соответствии со статьей 228 Налогового Кодекса Российской Федерации	10	000 1 01 02030 01 0000 110	46100000,00	45710856,37	389143,63
Налог на доходы физических лиц в виде фиксированных авансовых платежей с доходов, полученных физическими лицами, являющимися иностранными гражданами, осуществляющими трудовую деятельность по найму у физических лиц на основании патента в соответствии со статьей 2271 Налогового кодекса Российской Федерации	10	000 1 01 02040 01 0000 110	28000000,00	26463309,47	1536690,53
НАЛОГИ НА ТОВАРЫ (РАБОТЫ, УСЛУГИ), РЕАЛИЗУЕМЫЕ НА ТЕРРИТОРИИ РОССИЙСКОЙ ФЕДЕРАЦИИ	10	000 1 03 00000 00 0000 000	2533102500,00	3778728907,50	-1245626407,50
Акцизы по подакцизным товарам (продукции), производимым на территории Российской Федерации	10	000 1 03 02000 01 0000 110	2533102500,00	3778728907,50	-1245626407,50
Акцизы на спирт этиловый из всех видов сырья (в том числе этиловый спирт-сырец из всех видов сырья), спирт коньячный, производимый на территории Российской Федерации	10	000 1 03 02010 01 0000 110		-3596,58	3596,58
Акцизы на спирт этиловый (в том числе этиловый спирт-сырец) из пищевого сырья, производимый на территории Российской Федерации	10	000 1 03 02011 01 0000 110		-3596,58	3596,58
Акцизы на вина натуральные, в том числе шампанские, игристые, газированные, шипучие, натуральные напитки с объемной долей этилового спирта не более 6 процентов объема готовой продукции, изготовленные из винограда, произведенных без добавления спирта этилового), производимые на территории Российской Федерации	10	000 1 03 02090 01 0000 110	13140000,00	1717636,45	11422363,55
Акцизы на пиво, производимое на территории Российской Федерации	10	000 1 03 02100 01 0000 110	335712000,00	170927176,33	164784823,67
Акцизы на алкогольную продукцию с объемной долей этилового спирта свыше 9 процентов, в том числе напитки, изготавливаемые на основе пива, произведенные с добавлением спирта этилового (за исключением пива, вин натуральных, в том числе шампанских, игристых, газированных, шипучих, натуральных напитков с объемной долей этилового спирта не более 6 процентов объема готовой продукции, изготовленных из винограда, произведенных без добавления спирта этилового), производимую на территории Российской Федерации	10	000 1 03 02110 01 0000 110	13874000,00	10160000,00	3714000,00
Доходы от уплаты акцизов на дизельное топливо, подлежащие распределению в консолидированные бюджеты субъектов Российской Федерации	10	000 1 03 02150 01 0000 110	778548000,00	1255871013,50	-477323013,50
Доходы от уплаты акцизов на моторные масла для дизельных и (или) карбюраторных (инжекторных) двигателей, подлежащие распределению в консолидированные бюджеты субъектов Российской Федерации	10	000 1 03 02160 01 0000 110	20282000,00	26986096,17	-6704096,17
Доходы от уплаты акцизов на автомобильный бензин, производимый на территории Российской Федерации, подлежащие распределению в консолидированные бюджеты субъектов Российской Федерации	10	000 1 03 02170 01 0000 110	1312299000,00	2198270497,55	-885971497,55
Доходы от уплаты акцизов на прямогонный бензин, производимый на территории Российской Федерации, подлежащие распределению в консолидированные бюджеты субъектов Российской Федерации	10	000 1 03 02180 01 0000 110	59247500,00	114800084,08	-55552584,08
НАЛОГИ НА СОВОКУПНЫЙ ДОХОД	10	000 1 05 00000 00 0000 000	2089482430,77	1468338053,48	621144377,29

1	2	3	4	5	6
Налог, взимаемый в связи с применением упрощенной системы налогообложения	10	000 1 05 01000 00 0000 110	2089482430,77	1468338053,48	621144377,29
Налог, взимаемый с налогоплательщиков, выбравших в качестве объекта налогообложения доходы	10	000 1 05 01010 01 0000 110	1433450700,00	979544199,66	453906500,34
Налог, взимаемый с налогоплательщиков, выбравших в качестве объекта налогообложения доходы	10	000 1 05 01011 01 0000 110	1433450700,00	1016213101,70	417237598,30
Налог, взимаемый с налогоплательщиков, выбравших в качестве объекта налогообложения доходы (за налоговые периоды, истекшие до 1 января 2011 года)	10	000 1 05 01012 01 0000 110		-36668902,04	36668902,04
Налог, взимаемый с налогоплательщиков, выбравших в качестве объекта налогообложения доходы, уменьшенные на величину расходов	10	000 1 05 01020 01 0000 110	494035478,60	326798951,65	167236526,95
Налог, взимаемый с налогоплательщиков, выбравших в качестве объекта налогообложения доходы, уменьшенные на величину расходов	10	000 1 05 01021 01 0000 110	494035478,60	342818747,18	151216731,42
Налог, взимаемый с налогоплательщиков, выбравших в качестве объекта налогообложения доходы, уменьшенные на величину расходов (за налоговые периоды, истекшие до 1 января 2011 года)	10	000 1 05 01022 01 0000 110		-16019795,53	16019795,53
Налог, взимаемый в виде стоимости патента в связи с применением упрощенной системы налогообложения	10	000 1 05 01040 02 0000 110		-1350,00	1350,00
Налог, взимаемый в виде стоимости патента в связи с применением упрощенной системы налогообложения	10	000 1 05 01041 02 0000 110		-1350,00	1350,00
Минимальный налог, зачисляемый в бюджеты субъектов Российской Федерации	10	000 1 05 01050 01 0000 110	161996252,17	161996252,17	
НАЛОГИ НА ИМУЩЕСТВО	10	000 1 06 00000 00 0000 000	6440055800,00	4064040627,93	2376015172,07
Налог на имущество организаций	10	000 1 06 02000 02 0000 110	6437055800,00	4061324040,01	2375731759,99
Налог на имущество организаций по имуществу, не входящему в Единую систему газоснабжения	10	000 1 06 02010 02 0000 110	5854551800,00	3597382280,65	2257169519,35
Налог на имущество организаций по имуществу, входящему в Единую систему газоснабжения	10	000 1 06 02020 02 0000 110	582504000,00	463941759,36	118562240,64
Налог на игорный бизнес	10	000 1 06 05000 02 0000 110	3000000,00	2716587,92	283412,08
НАЛОГИ, СБОРЫ И РЕГУЛЯРНЫЕ ПЛАТЕЖИ ЗА ПОЛЬЗОВАНИЕ ПРИРОДНЫМИ РЕСУРСАМИ	10	000 1 07 00000 00 0000 000	45880000,00	38561952,60	7318047,40
Налог на добычу полезных ископаемых	10	000 1 07 01000 01 0000 110	44160000,00	38346976,52	5813023,48
Налог на добычу общераспространенных полезных ископаемых	10	000 1 07 01020 01 0000 110	44080000,00	38284739,11	5795260,89
Налог на добычу прочих полезных ископаемых (за исключением полезных ископаемых в виде природных алмазов)	10	000 1 07 01030 01 0000 110	80000,00	62237,41	17762,59
Сборы за пользование объектами животного мира и за пользование объектами водных биологических ресурсов	10	000 1 07 04000 01 0000 110	1720000,00	214976,08	1505023,92
Сбор за пользование объектами животного мира	10	000 1 07 04010 01 0000 110	1300000,00	45979,40	1254020,60
Сбор за пользование объектами водных биологических ресурсов (по внутренним водным объектам)	10	000 1 07 04030 01 0000 110	420000,00	168996,68	251003,32
ГОСУДАРСТВЕННАЯ ПОШЛИНА	10	000 1 08 00000 00 0000 000	98143565,80	70083781,04	28059784,76
Государственная пошлина по делам, рассматриваемым Конституционным Судом Российской Федерации и конституционными (уставными) судами субъектов Российской Федерации	10	000 1 08 02000 01 0000 110		11508,24	-11508,24
Государственная пошлина по делам, рассматриваемым конституционными (уставными) судами субъектов Российской Федерации	10	000 1 08 02020 01 0000 110		11508,24	-11508,24
Государственная пошлина за государственную регистрацию, а также за совершение прочих юридически значимых действий	10	000 1 08 07000 01 0000 110	98143565,80	70072272,80	28071293,00

1	2	3	4	5	6
Государственная пошлина за совершение действий, связанных с лицензированием, с проведением аттестации в случаях, если такая аттестация предусмотрена законодательством Российской Федерации	10	000 1 08 07080 01 0000 110	71122600,00	44188750,00	26933850,00
Государственная пошлина за совершение действий, связанных с лицензированием, с проведением аттестации в случаях, если такая аттестация предусмотрена законодательством Российской Федерации, зачисляемая в бюджеты субъектов Российской Федерации	10	000 1 08 07082 01 0000 110	71122600,00	44188750,00	26933850,00
Государственная пошлина за государственную регистрацию межрегиональных, региональных и местных общественных объединений, отделений общественных объединений, а также за государственную регистрацию изменений их учредительных документов	10	000 1 08 07110 01 0000 110	293000,00	211800,00	81200,00
Государственная пошлина за государственную регистрацию региональных отделений политической партии	10	000 1 08 07120 01 0000 110	14000,00	14000,00	
Государственная пошлина за государственную регистрацию средств массовой информации, продукция которых предназначена для распространения преимущественно на территории субъекта Российской Федерации, а также за выдачу дубликата свидетельства о такой регистрации	10	000 1 08 07130 01 0000 110	300000,00	181800,00	118200,00
Государственная пошлина за государственную регистрацию транспортных средств и иные юридически значимые действия, связанные с изменениями и выдачей документов на транспортные средства, регистрационных знаков, водительских удостоверений	10	000 1 08 07140 01 0000 110	20000000,00	19344457,00	655543,00
Государственная пошлина за проведение уполномоченными органами исполнительной власти субъектов Российской Федерации государственного технического осмотра, регистрации тракторов, самоходных и иных машин, за выдачу удостоверений тракториста-машиниста (тракториста)	10	000 1 08 07142 01 0000 110	20000000,00	19344457,00	655543,00
Государственная пошлина за выдачу специального разрешения на движение по автомобильным дорогам транспортных средств, осуществляющих перевозки опасных, тяжеловесных и (или) крупногабаритных грузов	10	000 1 08 07170 01 0000 110	500000,00	362600,00	137400,00
Государственная пошлина за выдачу органом исполнительной власти субъекта Российской Федерации специального разрешения на движение по автомобильным дорогам транспортных средств, осуществляющих перевозки опасных, тяжеловесных и (или) крупногабаритных грузов, зачисляемая в бюджеты субъектов Российской Федерации	10	000 1 08 07172 01 0000 110	500000,00	362600,00	137400,00
Государственная пошлина за выдачу разрешения на выброс вредных (загрязняющих) веществ в атмосферный воздух	10	000 1 08 07260 01 0000 110	1204000,00	1184000,00	20000,00
Государственная пошлина за выдачу разрешения на выброс вредных (загрязняющих) веществ в атмосферный воздух стационарных источников, находящихся на объектах хозяйственной и иной деятельности, не подлежащих федеральному государственному экологическому контролю	10	000 1 08 07262 01 0000 110	1204000,00	1184000,00	20000,00
Прочие государственные пошлины за совершение прочих юридически значимых действий, подлежащие зачислению в бюджет субъекта Российской Федерации	10	000 1 08 07300 01 0000 110	4709965,80	4584865,80	125100,00
ЗАДОЛЖЕННОСТЬ И ПЕРЕРАСЧЕТЫ ПО ОТМЕНЕННЫМ НАЛОГАМ, СБОРАМ И ИНЫМ ОБЯЗАТЕЛЬНЫМ ПЛАТЕЖАМ	10	000 1 09 00000 00 0000 000	903543,92	853854,38	49689,54
Платежи за пользование природными ресурсами	10	000 1 09 03000 00 0000 110	31800,00	1781,19	30018,81
Отчисления на воспроизводство минерально-сырьевой базы	10	000 1 09 03080 00 0000 110	31800,00	1781,19	30018,81

1	2	3	4	5	6
Отчисления на воспроизводство минерально-сырьевой базы, зачисляемые в бюджеты субъектов Российской Федерации, за исключением уплачиваемых при добыче общераспространенных полезных ископаемых и подземных вод, используемых для местных нужд	10	000 1 09 03082 02 0000 110	31800,00	1922,44	29877,56
Отчисления на воспроизводство минерально-сырьевой базы при добыче общераспространенных полезных ископаемых и подземных вод, используемых для местных нужд, зачисляемые в бюджеты субъектов Российской Федерации	10	000 1 09 03083 02 0000 110		-141,25	141,25
Налоги на имущество	10	000 1 09 04000 00 0000 110	871743,92	852221,20	19522,72
Налог на имущество предприятий	10	000 1 09 04010 02 0000 110	231200,00	212011,37	19188,63
Налог с владельцев транспортных средств и налог на приобретение автотранспортных средств	10	000 1 09 04020 02 0000 110	237000,00	236734,14	265,86
Налог на пользователей автомобильных дорог	10	000 1 09 04030 01 0000 110	401110,00	401041,77	68,23
Налог с имущества, переходящего в порядке наследования или дарения	10	000 1 09 04040 01 0000 110	2433,92	2433,92	
Прочие налоги и сборы (по отмененным налогам и сборам субъектов Российской Федерации)	10	000 1 09 06000 02 0000 110		-148,01	148,01
Прочие налоги и сборы	10	000 1 09 06030 02 0000 110		-148,01	148,01
<b>ДОХОДЫ ОТ ИСПОЛЬЗОВАНИЯ ИМУЩЕСТВА, НАХОДЯЩЕГОСЯ В ГОСУДАРСТВЕННОЙ И МУНИЦИПАЛЬНОЙ СОБСТВЕННОСТИ</b>	10	000 1 11 00000 00 0000 000	176060605,56	149144139,04	26916466,52
Доходы в виде прибыли, приходящейся на доли в уставных (складочных) капиталах хозяйственных товариществ и обществ, или дивидендов по акциям, принадлежащим Российской Федерации, субъектам Российской Федерации или муниципальным образованиям	10	000 1 11 01000 00 0000 120	4927500,00	4744300,00	183200,00
Доходы в виде прибыли, приходящейся на доли в уставных (складочных) капиталах хозяйственных товариществ и обществ, или дивидендов по акциям, принадлежащим субъектам Российской Федерации	10	000 1 11 01020 02 0000 120	4927500,00	4744300,00	183200,00
Проценты, полученные от предоставления бюджетных кредитов внутри страны	10	000 1 11 03000 00 0000 120	13285675,88	253229,93	13032445,95
Проценты, полученные от предоставления бюджетных кредитов внутри страны за счет средств бюджетов субъектов Российской Федерации	10	000 1 11 03020 02 0000 120	13285675,88	253229,93	13032445,95
Доходы, получаемые в виде арендной либо иной платы за передачу в возмездное пользование государственного и муниципального имущества (за исключением имущества бюджетных и автономных учреждений, а также имущества государственных и муниципальных унитарных предприятий, в том числе казенных)	10	000 1 11 05000 00 0000 120	149504505,18	135803684,61	13700820,57
Доходы, получаемые в виде арендной платы за земельные участки, государственная собственность на которые не разграничена, а также средства от продажи права на заключение договоров аренды указанных земельных участков	10	000 1 11 05010 00 0000 120	126161048,92	115785815,44	10375233,48
Доходы, получаемые в виде арендной платы за земельные участки, государственная собственность на которые не разграничена и которые расположены в границах городских округов, а также средства от продажи права на заключение договоров аренды указанных земельных участков	10	000 1 11 05012 04 0000 120	126161048,92	115785815,44	10375233,48
Доходы, получаемые в виде арендной платы за земли после разграничения государственной собственности на землю, а также средства от продажи права на заключение договоров аренды указанных земельных участков (за исключением земельных участков бюджетных и автономных учреждений)	10	000 1 11 05020 00 0000 120	3343456,26	3343456,26	
Доходы, получаемые в виде арендной платы, а также средства от продажи права на заключение договоров аренды за земли, находящиеся в собственности субъектов Российской Федерации (за исключением земельных участков бюджетных и автономных учреждений субъектов Российской Федерации)	10	000 1 11 05022 02 0000 120	3343456,26	3343456,26	

1	2	3	4	5	6
Доходы от сдачи в аренду имущества, находящегося в оперативном управлении органов государственной власти, органов местного самоуправления, государственных внебюджетных фондов и созданных ими учреждений (за исключением имущества бюджетных и автономных учреждений)	10	000 1 11 05030 00 0000 120	20000000,00	16674412,91	3325587,09
Доходы от сдачи в аренду имущества, находящегося в оперативном управлении органов государственной власти субъектов Российской Федерации и созданных ими учреждений (за исключением имущества бюджетных и автономных учреждений субъектов Российской Федерации)	10	000 1 11 05032 02 0000 120	20000000,00	16674412,91	3325587,09
Платежи от государственных и муниципальных унитарных предприятий	10	000 1 11 07000 00 0000 120	8342924,50	8342924,50	
Доходы от перечисления части прибыли государственных и муниципальных унитарных предприятий, остающейся после уплаты налогов и обязательных платежей	10	000 1 11 07010 00 0000 120	8342924,50	8342924,50	
Доходы от перечисления части прибыли, остающейся после уплаты налогов и иных обязательных платежей государственных унитарных предприятий субъектов Российской Федерации	10	000 1 11 07012 02 0000 120	8342924,50	8342924,50	
ПЛАТЕЖИ ПРИ ПОЛЬЗОВАНИИ ПРИРОДНЫМИ РЕСУРСАМИ	10	000 1 12 00000 00 0000 000	100430029,54	68769408,83	31660620,71
Плата за негативное воздействие на окружающую среду	10	000 1 12 01000 01 0000 120	80000000,00	51511870,80	28488129,20
Плата за выбросы загрязняющих веществ в атмосферный воздух стационарными объектами	10	000 1 12 01010 01 0000 120	6180100,00	4761908,69	1418191,31
Плата за выбросы загрязняющих веществ в атмосферный воздух передвижными объектами	10	000 1 12 01020 01 0000 120	1276500,00	1064111,29	212388,71
Плата за сбросы загрязняющих веществ в водные объекты	10	000 1 12 01030 01 0000 120	2072400,00	1723590,82	348809,18
Плата за размещение отходов производства и потребления	10	000 1 12 01040 01 0000 120	37557500,00	30294605,97	7262894,03
Плата за иные виды негативного воздействия на окружающую среду	10	000 1 12 01050 01 0000 120	32913500,00	13667654,03	19245845,97
Платежи при пользовании недрами	10	000 1 12 02000 00 0000 120	15687850,00	12493847,27	3194002,73
Разовые платежи за пользование недрами при наступлении определенных событий, оговоренных в лицензии (бонусы), при пользовании недрами на территории Российской Федерации	10	000 1 12 02010 01 0000 120	814900,00	814900,00	
Разовые платежи за пользование недрами при наступлении определенных событий, оговоренных в лицензии (бонусы), при пользовании недрами на территории Российской Федерации по участкам недр, содержащих месторождения общераспространенных полезных ископаемых, или участкам недр местного значения	10	000 1 12 02012 01 0000 120	814900,00	814900,00	
Регулярные платежи за пользование недрами при пользовании недрами (ренталс) на территории Российской Федерации	10	000 1 12 02030 01 0000 120	13825000,00	10655997,27	3169002,73
Плата за проведение государственной экспертизы запасов полезных ископаемых, геологической, экономической и экологической информации о предоставляемых в пользование участках недр	10	000 1 12 02050 01 0000 120	175000,00	150000,00	25000,00
Плата за проведение государственной экспертизы запасов полезных ископаемых, геологической, экономической и экологической информации о предоставляемых в пользование участках недр по участкам недр, содержащим месторождения общераспространенных полезных ископаемых, участкам недр местного значения, а также участкам недр местного значения, используемым для целей строительства и эксплуатации подземных сооружений, не связанных с добычей полезных ископаемых	10	000 1 12 02052 01 0000 120	175000,00	150000,00	25000,00
Прочие платежи при пользовании недрами	10	000 1 12 02100 00 0000 120	872950,00	872950,00	

1	2	3	4	5	6
Прочие платежи при пользовании недрами по участкам недр, содержащим месторождения общераспространенных полезных ископаемых, или участкам недр местного значения	10	000 1 12 02102 02 0000 120	872950,00	872950,00	
Плата за использование лесов	10	000 1 12 04000 00 0000 120	3025179,54	3046690,76	-21511,22
Плата за использование лесов в части, превышающей минимальный размер арендной платы и минимальный размер платы по договору купли-продажи лесных насаждений	10	000 1 12 04020 02 0000 120	2759379,54	2833188,75	-73809,21
Плата за использование лесов в части, превышающей минимальный размер арендной платы	10	000 1 12 04022 02 0000 120	2759379,54	2833188,75	-73809,21
Плата по договору купли-продажи лесных насаждений для собственных нужд	10	000 1 12 04060 02 0000 120	265800,00	213502,01	52297,99
Доходы в виде платы за предоставление рыбопромыслового участка, полученной от победителя конкурса на право заключения договора о предоставлении рыбопромыслового участка	10	000 1 12 06000 00 0000 120	1717000,00	1717000,00	
Доходы в виде платы за предоставление рыбопромыслового участка, полученной от победителя конкурса на право заключения договора о предоставлении рыбопромыслового участка для осуществления рыболовства в отношении водных биологических ресурсов, находящихся в собственности субъектов Российской Федерации	10	000 1 12 06020 02 0000 120	1717000,00	1717000,00	
ДОХОДЫ ОТ ОКАЗАНИЯ ПЛАТНЫХ УСЛУГ (РАБОТ) И КОМПЕНСАЦИИ ЗАТРАТ ГОСУДАРСТВА	10	000 1 13 00000 00 0000 000	8748658,72	34172912,91	-25424254,19
Доходы от оказания платных услуг (работ)	10	000 1 13 01000 00 0000 130	1022562,00	971496,63	51065,37
Прочие доходы от оказания платных услуг (работ)	10	000 1 13 01990 00 0000 130	1022562,00	971496,63	51065,37
Прочие доходы от оказания платных услуг (работ) получателями средств бюджетов субъектов Российской Федерации	10	000 1 13 01992 02 0000 130	1022562,00	971496,63	51065,37
Доходы от компенсации затрат государства	10	000 1 13 02000 00 0000 130	7726096,72	33201416,28	-25475319,56
Доходы, поступающие в порядке возмещения расходов, понесенных в связи с эксплуатацией имущества	10	000 1 13 02060 00 0000 130	9271,07	9271,07	
Доходы, поступающие в порядке возмещения расходов, понесенных в связи с эксплуатацией имущества субъектов Российской Федерации	10	000 1 13 02062 02 0000 130	9271,07	9271,07	
Прочие доходы от компенсации затрат государства	10	000 1 13 02990 00 0000 130	7716825,65	33192145,21	-25475319,56
Прочие доходы от компенсации затрат бюджетов субъектов Российской Федерации	10	000 1 13 02992 02 0000 130	7716825,65	33192145,21	-25475319,56
ДОХОДЫ ОТ ПРОДАЖИ МАТЕРИАЛЬНЫХ И НЕМАТЕРИАЛЬНЫХ АКТИВОВ	10	000 1 14 00000 00 0000 000	23734838,77	23734838,77	
Доходы от реализации имущества, находящегося в государственной и муниципальной собственности (за исключением имущества бюджетных и автономных учреждений, а также имущества государственных и муниципальных унитарных предприятий, в том числе казенных)	10	000 1 14 02000 00 0000 000	5295180,96	5295180,96	
Доходы от реализации имущества, находящегося в собственности субъектов Российской Федерации (за исключением имущества бюджетных и автономных учреждений субъектов Российской Федерации, а также имущества государственных унитарных предприятий субъектов Российской Федерации, в том числе казенных), в части реализации основных средств по указанному имуществу	10	000 1 14 02020 02 0000 410	4845224,51	4845224,51	
Доходы от реализации иного имущества, находящегося в собственности субъектов Российской Федерации (за исключением имущества бюджетных и автономных учреждений субъектов Российской Федерации, а также имущества государственных унитарных предприятий субъектов Российской Федерации, в том числе казенных), в части реализации основных средств по указанному имуществу	10	000 1 14 02023 02 0000 410	4845224,51	4845224,51	

1	2	3	4	5	6
Доходы от реализации имущества, находящегося в собственности субъектов Российской Федерации (за исключением имущества бюджетных и автономных учреждений субъектов Российской Федерации, а также имущества государственных унитарных предприятий субъектов Российской Федерации, в том числе казенных), в части реализации материальных запасов по указанному имуществу	10	000 1 14 02020 02 0000 440	449956,45	449956,45	
Доходы от реализации имущества, находящегося в оперативном управлении учреждений, находящихся в ведении органов государственной власти субъектов Российской Федерации (за исключением имущества бюджетных и автономных учреждений субъектов Российской Федерации), в части реализации материальных запасов по указанному имуществу	10	000 1 14 02022 02 0000 440	449956,45	449956,45	
Доходы от продажи земельных участков, находящихся в государственной и муниципальной собственности (за исключением земельных участков бюджетных и автономных учреждений)	10	000 1 14 06000 00 0000 430	18439657,81	18439657,81	
Доходы от продажи земельных участков, государственная собственность на которые не разграничена	10	000 1 14 06010 00 0000 430	18430654,40	18430654,40	
Доходы от продажи земельных участков, государственная собственность на которые не разграничена и которые расположены в границах городских округов	10	000 1 14 06012 04 0000 430	18430654,40	18430654,40	
Доходы от продажи земельных участков, государственная собственность на которые разграничена (за исключением земельных участков бюджетных и автономных учреждений)	10	000 1 14 06020 00 0000 430	9003,41	9003,41	
Доходы от продажи земельных участков, находящихся в собственности субъектов Российской Федерации (за исключением земельных участков бюджетных и автономных учреждений субъектов Российской Федерации)	10	000 1 14 06022 02 0000 430	9003,41	9003,41	
<b>АДМИНИСТРАТИВНЫЕ ПЛАТЕЖИ И СБОРЫ</b>	10	000 1 15 00000 00 0000 000	6641000,00	6490999,66	150000,34
Платежи, взимаемые государственными и муниципальными органами (организациями) за выполнение определенных функций	10	000 1 15 02000 00 0000 140	6641000,00	6490999,66	150000,34
Платежи, взимаемые государственными органами (организациями) субъектов Российской Федерации за выполнение определенных функций	10	000 1 15 02020 02 0000 140	6641000,00	6490999,66	150000,34
<b>ШТРАФЫ, САНКЦИИ, ВОЗМЕЩЕНИЕ УЩЕРБА</b>	10	000 1 16 00000 00 0000 000	148901387,54	110655989,59	38245397,95
Денежные взыскания (штрафы) за нарушение антимонопольного законодательства в сфере конкуренции на товарных рынках, защиты конкуренции на рынке финансовых услуг, законодательства о естественных монополиях и законодательства о государственном регулировании цен (тарифов)	10	000 1 16 02000 00 0000 140	112093,68	112093,68	
Денежные взыскания (штрафы) за нарушение законодательства о государственном регулировании цен (тарифов) в части цен (тарифов), регулируемых органами государственной власти субъектов Российской Федерации, налагаемые органами исполнительной власти субъектов Российской Федерации	10	000 1 16 02030 02 0000 140	112093,68	112093,68	
Денежные взыскания (штрафы) за нарушение законодательства о налогах и сборах	10	000 1 16 03000 00 0000 140	19200,00	19200,00	
Денежные взыскания (штрафы) за нарушение законодательства о налогах и сборах, предусмотренные статьей 1292 Налогового кодекса Российской Федерации	10	000 1 16 03020 02 0000 140	19200,00	19200,00	
Денежные взыскания (штрафы) и иные суммы, взыскиваемые с лиц, виновных в совершении преступлений, и в возмещение ущерба имуществу	10	000 1 16 21000 00 0000 140	619621,35	419221,35	200400,00
Денежные взыскания (штрафы) и иные суммы, взыскиваемые с лиц, виновных в совершении преступлений, и в возмещение ущерба имуществу, зачисляемые в бюджеты субъектов Российской Федерации	10	000 1 16 21020 02 0000 140	619621,35	419221,35	200400,00

1	2	3	4	5	6
Доходы от возмещения ущерба при возникновении страховых случаев	10	000 1 16 23000 00 0000 140	449401,96	449401,96	
Доходы от возмещения ущерба при возникновении страховых случаев, когда выгодоприобретателями выступают получатели средств бюджетов субъектов Российской Федерации	10	000 1 16 23020 02 0000 140	449401,96	449401,96	
Доходы от возмещения ущерба при возникновении страховых случаев по обязательному страхованию гражданской ответственности, когда выгодоприобретателями выступают получатели средств бюджетов субъектов Российской Федерации	10	000 1 16 23021 02 0000 140	449401,96	449401,96	
Денежные взыскания (штрафы) за нарушение законодательства о рекламе	10	000 1 16 26000 01 0000 140	652800,00	652800,00	
Денежные взыскания (штрафы) за правонарушения в области дорожного движения	10	000 1 16 30000 01 0000 140	130485894,50	93805956,75	36679937,75
Денежные взыскания (штрафы) за нарушение правил перевозки крупногабаритных и тяжеловесных грузов по автомобильным дорогам общего пользования	10	000 1 16 30010 01 0000 140	44110,00	44110,00	
Денежные взыскания (штрафы) за нарушение правил перевозки крупногабаритных и тяжеловесных грузов по автомобильным дорогам общего пользования регионального или межмуниципального значения	10	000 1 16 30012 01 0000 140	44110,00	44110,00	
Денежные взыскания (штрафы) за нарушение законодательства Российской Федерации о безопасности дорожного движения	10	000 1 16 30020 01 0000 140	130441784,50	93761846,75	36679937,75
Денежные взыскания, налагаемые в возмещение ущерба, причиненного в результате незаконного или нецелевого использования бюджетных средств	10	000 1 16 32000 00 0000 140	2342602,68	2342602,68	
Денежные взыскания, налагаемые в возмещение ущерба, причиненного в результате незаконного или нецелевого использования бюджетных средств (в части бюджетов субъектов Российской Федерации)	10	000 1 16 32000 02 0000 140	2342602,68	2342602,68	
Денежные взыскания (штрафы) за нарушение законодательства Российской Федерации о размещении заказов на поставки товаров, выполнение работ, оказание услуг	10	000 1 16 33000 00 0000 140	1059369,19	1059369,19	
Денежные взыскания (штрафы) за нарушение законодательства Российской Федерации о размещении заказов на поставки товаров, выполнение работ, оказание услуг для нужд субъектов Российской Федерации	10	000 1 16 33020 02 0000 140	1059369,19	1059369,19	
Поступления сумм в возмещение вреда, причиняемого автомобильным дорогам транспортными средствами, осуществляющим перевозки тяжеловесных и (или) крупногабаритных грузов	10	000 1 16 37000 00 0000 140	1300000,00	399214,30	900785,70
Поступления сумм в возмещение вреда, причиняемого автомобильным дорогам регионального или межмуниципального значения транспортными средствами, осуществляющим перевозки тяжеловесных и (или) крупногабаритных грузов, зачисляемые в бюджеты субъектов Российской Федерации	10	000 1 16 37020 02 0000 140	1300000,00	399214,30	900785,70
Прочие поступления от денежных взысканий (штрафов) и иных сумм в возмещение ущерба	10	000 1 16 90000 00 0000 140	11860404,18	11396129,68	464274,50
Прочие поступления от денежных взысканий (штрафов) и иных сумм в возмещение ущерба, зачисляемые в бюджеты субъектов Российской Федерации	10	000 1 16 90020 02 0000 140	11860404,18	11396129,68	464274,50
<b>ПРОЧИЕ НЕНАЛОГОВЫЕ ДОХОДЫ</b>	10	000 1 17 00000 00 0000 000	362708,64	-1269800,23	1632508,87
Невыясненные поступления	10	000 1 17 01000 00 0000 180		-7345486,00	7345486,00
Невыясненные поступления, зачисляемые в бюджеты субъектов Российской Федерации	10	000 1 17 01020 02 0000 180		-7345486,00	7345486,00
Прочие неналоговые доходы	10	000 1 17 05000 00 0000 180	362708,64	6075685,77	-5712977,13
Прочие неналоговые доходы бюджетов субъектов Российской Федерации	10	000 1 17 05020 02 0000 180	362708,64	6075685,77	-5712977,13
<b>БЕЗВОЗМЕЗДНЫЕ ПОСТУПЛЕНИЯ</b>	10	000 2 00 00000 00 0000 000	17487006591,36	12468081204,00	5018925387,36

1	2	3	4	5	6
БЕЗВОЗМЕЗДНЫЕ ПОСТУПЛЕНИЯ ОТ ДРУГИХ БЮДЖЕТОВ БЮДЖЕТНОЙ СИСТЕМЫ РОССИЙСКОЙ ФЕДЕРАЦИИ	10	000 2 02 00000 00 0000 000	17174222863,84	12276563262,86	4897659600,98
Дотации бюджетам субъектов Российской Федерации и муниципальных образований	10	000 2 02 01000 00 0000 151	6476480200,00	3762291000,00	2714189200,00
Дотации на выравнивание бюджетной обеспеченности	10	000 2 02 01001 00 0000 151	4863362900,00	3644002000,00	1219360900,00
Дотации бюджетам субъектов Российской Федерации на выравнивание бюджетной обеспеченности	10	000 2 02 01001 02 0000 151	4863362900,00	3644002000,00	1219360900,00
Дотации бюджетам на поддержку мер по обеспечению сбалансированности бюджетов	10	000 2 02 01003 00 0000 151	1496611300,00	25082000,00	1471529300,00
Дотации бюджетам субъектов Российской Федерации на поддержку мер по обеспечению сбалансированности бюджетов	10	000 2 02 01003 02 0000 151	1496611300,00	25082000,00	1471529300,00
Дотации бюджетам на предоставление дотаций бюджетам закрытых административно-территориальных образований	10	000 2 02 01007 00 0000 151	116506000,00	93207000,00	23299000,00
Дотации бюджетам субъектов Российской Федерации на предоставление дотаций бюджетам закрытых административно-территориальных образований	10	000 2 02 01007 02 0000 151	116506000,00	93207000,00	23299000,00
Субсидии бюджетам субъектов Российской Федерации и муниципальных образований (межбюджетные субсидии)	10	000 2 02 02000 00 0000 151	5635897909,00	4548908517,65	1086989391,35
Субсидии бюджетам субъектов Российской Федерации на оздоровление детей	10	000 2 02 02005 02 0000 151	65371500,00	65371500,00	
Субсидии бюджетам на государственную поддержку малого и среднего предпринимательства, включая крестьянские (фермерские) хозяйства	10	000 2 02 02009 00 0000 151	97412000,00	97412000,00	
Субсидии бюджетам субъектов Российской Федерации на государственную поддержку малого и среднего предпринимательства, включая крестьянские (фермерские) хозяйства	10	000 2 02 02009 02 0000 151	97412000,00	97412000,00	
Субсидии бюджетам субъектов Российской Федерации на поддержку овцеводства	10	000 2 02 02011 02 0000 151	17161000,00	17161000,00	
Субсидии бюджетам субъектов Российской Федерации на поддержку элитного семеноводства	10	000 2 02 02012 02 0000 151	70827000,00	36000000,00	34827000,00
Субсидии бюджетам субъектов Российской Федерации на закладку и уход за многолетними насаждениями	10	000 2 02 02015 02 0000 151	10586000,00	300000,00	10286000,00
Субсидии бюджетам субъектов Российской Федерации на компенсацию части затрат по страхованию урожая сельскохозяйственных культур, урожая многолетних насаждений и посадок многолетних насаждений	10	000 2 02 02017 02 0000 151	475396000,00	392158400,00	83237600,00
Субсидии бюджетам на денежные выплаты медицинскому персоналу фельдшерско-акушерских пунктов, врачам, фельдшерам и медицинским сестрам скорой медицинской помощи	10	000 2 02 02024 00 0000 151	156225000,00	117169200,00	39055800,00
Субсидии бюджетам субъектов Российской Федерации на денежные выплаты медицинскому персоналу фельдшерско-акушерских пунктов, врачам, фельдшерам и медицинским сестрам скорой медицинской помощи	10	000 2 02 02024 02 0000 151	156225000,00	117169200,00	39055800,00
Субсидии бюджетам субъектов Российской Федерации на возмещение сельскохозяйственным товаропроизводителям (кроме личных подсобных хозяйств и сельскохозяйственных потребительских кооперативов), организациям агропромышленного комплекса независимо от их организационно-правовых форм, крестьянским (фермерским) хозяйствам и организациям потребительской кооперации части затрат на уплату процентов по кредитам, полученным в российских кредитных организациях, и займам, полученным в сельскохозяйственных кредитных потребительских кооперативах в 2009 - 2012 годах на срок до 1 года	10	000 2 02 02027 02 0000 151	307157000,00	261083450,00	46073550,00

1	2	3	4	5	6
Субсидии бюджетам субъектов Российской Федерации на компенсацию части затрат на приобретение средств химической защиты растений	10	000 2 02 02028 02 0000 151	1289000,00	1289000,00	
Субсидии бюджетам субъектов Российской Федерации на ежемесячное денежное вознаграждение за классное руководство	10	000 2 02 02037 02 0000 151	156145200,00	156145200,00	
Субсидии бюджетам субъектов Российской Федерации на поддержку племенного животноводства	10	000 2 02 02039 02 0000 151	49647000,00	49647000,00	
Субсидии бюджетам субъектов Российской Федерации на обеспечение жилыми помещениями детей-сирот, детей, оставшихся без попечения родителей, а также детей, находящихся под опекой (попечительством), не имеющих закрепленного жилого помещения	10	000 2 02 02047 02 0000 151	122261100,00	122261100,00	
Субсидии бюджетам на реализацию федеральных целевых программ	10	000 2 02 02051 00 0000 151	710811959,00	434376959,00	276435000,00
Субсидии бюджетам субъектов Российской Федерации на реализацию федеральных целевых программ	10	000 2 02 02051 02 0000 151	710811959,00	434376959,00	276435000,00
Субсидии бюджетам субъектов Российской Федерации на оказание высокотехнологичной медицинской помощи гражданам Российской Федерации	10	000 2 02 02054 02 0000 151	59037700,00	59037700,00	
Субсидии бюджетам субъектов Российской Федерации на возмещение сельскохозяйственным товаропроизводителям, организациям агропромышленного комплекса независимо от их организационно-правовых форм и крестьянским (фермерским) хозяйствам, сельскохозяйственным потребительским кооперативам части затрат на уплату процентов по инвестиционным кредитам, полученным в российских кредитных организациях, и займам, полученным в сельскохозяйственных кредитных потребительских кооперативах в 2004 - 2012 годах на срок от 2 до 10 лет	10	000 2 02 02064 02 0000 151	310388000,00	263829800,00	46558200,00
Субсидии бюджетам субъектов Российской Федерации на возмещение гражданам, ведущим личное подсобное хозяйство, сельскохозяйственным потребительским кооперативам, крестьянским (фермерским) хозяйствам части затрат на уплату процентов по кредитам, полученным в российских кредитных организациях, и займам, полученным в сельскохозяйственных кредитных потребительских кооперативах в 2005-2012 годах на срок до 8 лет	10	000 2 02 02065 02 0000 151	133000000,00	113050000,00	19950000,00
Субсидии бюджетам субъектов Российской Федерации на поощрение лучших учителей	10	000 2 02 02067 02 0000 151	3200000,00	3200000,00	
Субсидии бюджетам на бюджетные инвестиции в объекты капитального строительства государственной собственности (объекты капитального строительства собственности муниципальных образований)	10	000 2 02 02077 00 0000 151	957552830,00	604121800,00	353431030,00
Субсидии бюджетам субъектов Российской Федерации на бюджетные инвестиции в объекты капитального строительства государственной собственности субъектов Российской Федерации (объекты капитального строительства собственности муниципальных образований)	10	000 2 02 02077 02 0000 151	957552830,00	604121800,00	353431030,00
Субсидии бюджетам субъектов Российской Федерации на компенсацию части затрат на приобретение средств химизации	10	000 2 02 02082 02 0000 151	7203000,00	7203000,00	
Субсидии бюджетам на осуществление мероприятий по обеспечению жильем граждан Российской Федерации, проживающих в сельской местности	10	000 2 02 02085 00 0000 151	94641000,00	94641000,00	
Субсидии бюджетам субъектов Российской Федерации на осуществление мероприятий по обеспечению жильем граждан Российской Федерации, проживающих в сельской местности	10	000 2 02 02085 02 0000 151	94641000,00	94641000,00	

1	2	3	4	5	6
Субсидии бюджетам на реализацию мероприятий по финансовому обеспечению оказания дополнительной медицинской помощи, оказываемой врачами-терапевтами участковыми, врачами-педиатрами участковыми, врачами общей практики (семейными врачами), медицинскими сестрами участковыми врачей-терапевтов участковых, врачей-педиатров участковых, медицинскими сестрами врачей общей практики (семейных врачей)	10	000 2 02 02097 00 0000 151	323339000,00	215559200,00	107779800,00
Субсидии бюджетам субъектов Российской Федерации на реализацию мероприятий по финансовому обеспечению оказания дополнительной медицинской помощи, оказываемой врачами-терапевтами участковыми, врачами-педиатрами участковыми, врачами общей практики (семейными врачами), медицинскими сестрами участковыми врачей-терапевтов участковых, врачей-педиатров участковых, медицинскими сестрами врачей общей практики (семейных врачей)	10	000 2 02 02097 02 0000 151	323339000,00	215559200,00	107779800,00
Субсидии бюджетам субъектов Российской Федерации на поддержку экономически значимых региональных программ	10	000 2 02 02098 02 0000 151	28158000,00	28158000,00	
Субсидии бюджетам субъектов Российской Федерации на реализацию дополнительных мероприятий, направленных на снижение напряженности на рынке труда субъектов Российской Федерации	10	000 2 02 02101 02 0000 151	7790000,00	7790000,00	
Субсидии бюджетам субъектов Российской Федерации на реализацию мероприятий Государственного плана подготовки управленческих кадров для организаций народного хозяйства Российской Федерации	10	000 2 02 02103 02 0000 151	1359020,00	1176565,50	182454,50
Субсидии бюджетам на организацию дистанционного обучения инвалидов	10	000 2 02 02104 00 0000 151	37552900,00	37552900,00	
Субсидии бюджетам субъектов Российской Федерации на организацию дистанционного обучения инвалидов	10	000 2 02 02104 02 0000 151	37552900,00	37552900,00	
Субсидии бюджетам на проведение противоаварийных мероприятий в зданиях государственных и муниципальных общеобразовательных учреждений	10	000 2 02 02105 00 0000 151	14564000,00	14564000,00	
Субсидии бюджетам субъектов Российской Федерации на проведение противоаварийных мероприятий в зданиях государственных и муниципальных общеобразовательных учреждений	10	000 2 02 02105 02 0000 151	14564000,00	14564000,00	
Субсидии бюджетам субъектов Российской Федерации на реализацию мероприятий, направленных на формирование здорового образа жизни, включая сокращение потребления алкоголя и табака	10	000 2 02 02110 02 0000 151	19844100,00		19844100,00
Субсидии бюджетам субъектов Российской Федерации на компенсацию части потерь в доходах организациям железнодорожного транспорта в связи с принятием субъектами Российской Федерации решений об установлении льгот по тарифам на проезд обучающихся и воспитанников общеобразовательных учреждений, учащихся очной формы обучения образовательных учреждений начального профессионального, среднего профессионального и высшего профессионального образования железнодорожным транспортом общего пользования в пригородном сообщении	10	000 2 02 02111 02 0000 151	11413700,00		11413700,00
Субсидии бюджетам субъектов Российской Федерации на софинансирование социальных программ субъектов Российской Федерации, связанных с укреплением материально-технической базы учреждений социального обслуживания населения и оказанием адресной социальной помощи неработающим пенсионерам	10	000 2 02 02118 02 0000 151	13723900,00	7126743,15	6597156,85

1	2	3	4	5	6
Субсидии бюджетам субъектов Российской Федерации на финансовое обеспечение закупок диагностических средств и противовирусных препаратов для профилактики, выявления, мониторинга лечения и лечения лиц, инфицированных вирусами иммунодефицита человека и гепатитов В и С	10	000 2 02 02127 02 0000 151	24718300,00	24718300,00	
Субсидии бюджетам субъектов Российской Федерации на закупки оборудования и расходных материалов для неонатального и аудиологического скрининга	10	000 2 02 02128 02 0000 151	10345000,00	10345000,00	
Субсидии бюджетам на приобретение оборудования для быстровозводимых физкультурно-оздоровительных комплексов	10	000 2 02 02132 00 0000 151	53220000,00	53220000,00	
Субсидии бюджетам субъектов Российской Федерации на приобретение оборудования для быстровозводимых физкультурно-оздоровительных комплексов, включая металлоконструкции и металлоизделия	10	000 2 02 02132 02 0000 151	53220000,00	53220000,00	
Субсидии бюджетам на оказание адресной финансовой поддержки спортивным организациям, осуществляющим подготовку спортивного резерва для сборных команд Российской Федерации	10	000 2 02 02133 00 0000 151	5021000,00	5021000,00	
Субсидии бюджетам субъектов Российской Федерации на оказание адресной финансовой поддержки спортивным организациям, осуществляющим подготовку спортивного резерва для сборных команд Российской Федерации	10	000 2 02 02133 02 0000 151	5021000,00	5021000,00	
Субсидии бюджетам на реализацию комплексных программ поддержки развития дошкольных образовательных учреждений в субъектах Российской Федерации	10	000 2 02 02141 00 0000 151	19882300,00		19882300,00
Субсидии бюджетам субъектов Российской Федерации на реализацию комплексных программ поддержки развития дошкольных образовательных учреждений в субъектах Российской Федерации	10	000 2 02 02141 02 0000 151	19882300,00		19882300,00
Субсидии бюджетам на модернизацию региональных систем общего образования	10	000 2 02 02145 00 0000 151	1192586000,00	1192586000,00	
Субсидии бюджетам субъектов Российской Федерации на модернизацию региональных систем общего образования	10	000 2 02 02145 02 0000 151	1192586000,00	1192586000,00	
Субсидии бюджетам субъектов Российской Федерации на возмещение части затрат в связи с предоставлением учителям общеобразовательных учреждений ипотечного кредита	10	000 2 02 02152 02 0000 151	22871400,00	11435700,00	11435700,00
Субсидии бюджетам на поддержку начинающих фермеров	10	000 2 02 02153 00 0000 151	18657000,00	18657000,00	
Субсидии бюджетам субъектов Российской Федерации на поддержку начинающих фермеров	10	000 2 02 02153 02 0000 151	18657000,00	18657000,00	
Субсидии бюджетам на развитие семейных животноводческих ферм	10	000 2 02 02154 00 0000 151	25540000,00	25540000,00	
Субсидии бюджетам субъектов Российской Федерации на развитие семейных животноводческих ферм	10	000 2 02 02154 02 0000 151	25540000,00	25540000,00	
Субвенции бюджетам субъектов Российской Федерации и муниципальных образований	10	000 2 02 03000 00 0000 151	2935441422,00	2550462197,00	384979225,00
Субвенции бюджетам на оплату жилищно-коммунальных услуг отдельным категориям граждан	10	000 2 02 03001 00 0000 151	1120782300,00	849782300,00	271000000,00
Субвенции бюджетам субъектов Российской Федерации на оплату жилищно-коммунальных услуг отдельным категориям граждан	10	000 2 02 03001 02 0000 151	1120782300,00	849782300,00	271000000,00
Субвенции бюджетам на государственную регистрацию актов гражданского состояния	10	000 2 02 03003 00 0000 151	106944900,00	106944900,00	
Субвенции бюджетам субъектов Российской Федерации на государственную регистрацию актов гражданского состояния	10	000 2 02 03003 02 0000 151	106944900,00	106944900,00	

1	2	3	4	5	6
Субвенции бюджетам на обеспечение мер социальной поддержки для лиц, награжденных знаком «Почетный донор СССР», «Почетный донор России»	10	000 2 02 03004 00 0000 151	86030700,00	59436105,00	26594595,00
Субвенции бюджетам субъектов Российской Федерации на обеспечение мер социальной поддержки для лиц, награжденных знаком «Почетный донор СССР», «Почетный донор России»	10	000 2 02 03004 02 0000 151	86030700,00	59436105,00	26594595,00
Субвенции бюджетам на организацию, регулирование и охрану водных биологических ресурсов	10	000 2 02 03005 00 0000 151	190500,00	190500,00	
Субвенции бюджетам субъектов Российской Федерации на организацию, регулирование и охрану водных биологических ресурсов	10	000 2 02 03005 02 0000 151	190500,00	190500,00	
Субвенции бюджетам на охрану и использование охотничьих ресурсов	10	000 2 02 03006 00 0000 151	260900,00	260900,00	
Субвенции бюджетам субъектов Российской Федерации на охрану и использование охотничьих ресурсов	10	000 2 02 03006 02 0000 151	260900,00	260900,00	
Субвенции бюджетам на составление (изменение) списков кандидатов в присяжные заседатели федеральных судов общей юрисдикции в Российской Федерации	10	000 2 02 03007 00 0000 151	2408722,00	2408722,00	
Субвенции бюджетам субъектов Российской Федерации на составление (изменение) списков кандидатов в присяжные заседатели федеральных судов общей юрисдикции в Российской Федерации	10	000 2 02 03007 02 0000 151	2408722,00	2408722,00	
Субвенции бюджетам на перевозку несовершеннолетних, самовольно ушедших из семей, детских домов, школ-интернатов, специальных учебно-воспитательных и иных детских учреждений	10	000 2 02 03010 00 0000 151	511800,00	121800,00	390000,00
Субвенции бюджетам субъектов Российской Федерации на перевозку несовершеннолетних, самовольно ушедших из семей, детских домов, школ-интернатов, специальных учебно-воспитательных и иных детских учреждений	10	000 2 02 03010 02 0000 151	511800,00	121800,00	390000,00
Субвенции бюджетам на государственные единовременные пособия и ежемесячные денежные компенсации гражданам при возникновении поствакцинальных осложнений	10	000 2 02 03011 00 0000 151	80000,00	28000,00	52000,00
Субвенции бюджетам субъектов Российской Федерации на государственные единовременные пособия и ежемесячные денежные компенсации гражданам при возникновении поствакцинальных осложнений	10	000 2 02 03011 02 0000 151	80000,00	28000,00	52000,00
Субвенции бюджетам на выплаты инвалидам компенсаций страховых премий по договорам обязательного страхования гражданской ответственности владельцев транспортных средств	10	000 2 02 03012 00 0000 151	2515600,00	1886700,00	628900,00
Субвенции бюджетам субъектов Российской Федерации на выплаты инвалидам компенсаций страховых премий по договорам обязательного страхования гражданской ответственности владельцев транспортных средств	10	000 2 02 03012 02 0000 151	2515600,00	1886700,00	628900,00
Субвенции бюджетам на осуществление первичного воинского учета на территориях, где отсутствуют военные комиссариаты	10	000 2 02 03015 00 0000 151	37015500,00	37015500,00	
Субвенции бюджетам субъектов Российской Федерации на осуществление первичного воинского учета на территориях, где отсутствуют военные комиссариаты	10	000 2 02 03015 02 0000 151	37015500,00	37015500,00	
Субвенции бюджетам на осуществление отдельных полномочий в области лесных отношений	10	000 2 02 03018 00 0000 151	123247800,00	123247800,00	
Субвенции бюджетам субъектов Российской Федерации на осуществление отдельных полномочий в области лесных отношений	10	000 2 02 03018 02 0000 151	123247800,00	123247800,00	
Субвенции бюджетам на осуществление отдельных полномочий в области водных отношений	10	000 2 02 03019 00 0000 151	57398300,00	42500000,00	14898300,00

1	2	3	4	5	6
Субвенции бюджетам субъектов Российской Федерации на осуществление отдельных полномочий в области водных отношений	10	000 2 02 03019 02 0000 151	57398300,00	42500000,00	14898300,00
Субвенции бюджетам на выплату единовременного пособия при всех формах устройства детей, лишенных родительского попечения, в семью	10	000 2 02 03020 00 0000 151	14370300,00	14370300,00	
Субвенции бюджетам субъектов Российской Федерации на выплату единовременного пособия при всех формах устройства детей, лишенных родительского попечения, в семью	10	000 2 02 03020 02 0000 151	14370300,00	14370300,00	
Субвенции бюджетам на реализацию полномочий Российской Федерации по осуществлению социальных выплат безработным гражданам	10	000 2 02 03025 00 0000 151	708017800,00	708017800,00	
Субвенции бюджетам субъектов Российской Федерации на реализацию полномочий Российской Федерации по осуществлению социальных выплат безработным гражданам	10	000 2 02 03025 02 0000 151	708017800,00	708017800,00	
Субвенции бюджетам субъектов Российской Федерации на охрану и использование объектов животного мира (за исключением охотничьих ресурсов и водных биологических ресурсов)	10	000 2 02 03031 02 0000 151	171500,00	171500,00	
Субвенции бюджетам субъектов Российской Федерации на осуществление полномочий Российской Федерации в области охраны и использования охотничьих ресурсов по контролю, надзору, выдаче разрешений на добычу охотничьих ресурсов и заключению охотхозяйственных соглашений	10	000 2 02 03032 02 0000 151	5846400,00	5846400,00	
Субвенции бюджетам на выплату единовременного пособия беременной жене военнослужащего, проходящего военную службу по призыву, а также ежемесячного пособия на ребенка военнослужащего, проходящего военную службу по призыву	10	000 2 02 03053 00 0000 151	33187400,00	12528100,00	20659300,00
Субвенции бюджетам субъектов Российской Федерации на выплату единовременного пособия беременной жене военнослужащего, проходящего военную службу по призыву, а также ежемесячного пособия на ребенка военнослужащего, проходящего военную службу по призыву	10	000 2 02 03053 02 0000 151	33187400,00	12528100,00	20659300,00
Субвенции бюджетам субъектов Российской Федерации на осуществление переданных полномочий Российской Федерации в области охраны здоровья граждан	10	000 2 02 03054 02 0000 151	3125600,00	3125600,00	
Субвенции бюджетам на осуществление полномочий Российской Федерации по контролю качества образования, лицензированию и государственной аккредитации образовательных учреждений, надзору и контролю за соблюдением законодательства в области образования	10	000 2 02 03060 00 0000 151	17844000,00	13383000,00	4461000,00
Субвенции бюджетам субъектов Российской Федерации на осуществление полномочий Российской Федерации по контролю качества образования, лицензированию и государственной аккредитации образовательных учреждений, надзору и контролю за соблюдением законодательства в области образования	10	000 2 02 03060 02 0000 151	17844000,00	13383000,00	4461000,00
Субвенции бюджетам субъектов Российской Федерации на обеспечение инвалидов техническими средствами реабилитации, включая изготовление и ремонт протезно-ортопедических изделий	10	000 2 02 03066 02 0000 151	173505000,00	173505000,00	
Субвенции бюджетам субъектов Российской Федерации на оказание государственной социальной помощи отдельным категориям граждан в части оплаты санаторно-курортного лечения, а также проезда на междугородном транспорте к месту лечения и обратно	10	000 2 02 03067 02 0000 151	37002600,00	37002600,00	

1	2	3	4	5	6
Субвенции бюджетам на оказание отдельным категориям граждан государственной социальной помощи по обеспечению лекарственными препаратами, изделиями медицинского назначения, а также специализированными продуктами лечебного питания для детей-инвалидов	10	000 2 02 03068 00 0000 151	236922600,00	190627470,00	46295130,00
Субвенции бюджетам субъектов Российской Федерации на оказание отдельным категориям граждан государственной социальной помощи по обеспечению лекарственными препаратами, изделиями медицинского назначения, а также специализированными продуктами лечебного питания для детей-инвалидов	10	000 2 02 03068 02 0000 151	236922600,00	190627470,00	46295130,00
Субвенции бюджетам на обеспечение жильем отдельных категорий граждан, установленных Федеральным законом от 12 января 1995 года № 5-ФЗ «О ветеранах», в соответствии с Указом Президента Российской Федерации от 7 мая 2008 года № 714 «Об обеспечении жильем ветеранов Великой Отечественной войны 1941-1945 годов»	10	000 2 02 03069 00 0000 151	136771000,00	136771000,00	
Субвенции бюджетам субъектов Российской Федерации на обеспечение жильем отдельных категорий граждан, установленных Федеральным законом от 12 января 1995 года № 5-ФЗ «О ветеранах», в соответствии с Указом Президента Российской Федерации от 7 мая 2008 года № 714 «Об обеспечении жильем ветеранов Великой Отечественной войны 1941-1945 годов»	10	000 2 02 03069 02 0000 151	136771000,00	136771000,00	
Субвенции бюджетам на обеспечение жильем отдельных категорий граждан, установленных Федеральными законами от 12 января 1995 года № 5-ФЗ «О ветеранах» и от 24 ноября 1995 года № 181-ФЗ «О социальной защите инвалидов в Российской Федерации»	10	000 2 02 03070 00 0000 151	30207300,00	30207300,00	
Субвенции бюджетам субъектов Российской Федерации на обеспечение жильем отдельных категорий граждан, установленных Федеральными законами от 12 января 1995 года № 5-ФЗ «О ветеранах» и от 24 ноября 1995 года № 181-ФЗ «О социальной защите инвалидов в Российской Федерации»	10	000 2 02 03070 02 0000 151	30207300,00	30207300,00	
Субвенции бюджетам субъектов Российской Федерации на осуществление переданных полномочий Российской Федерации по государственной охране объектов культурного наследия федерального значения	10	000 2 02 03071 02 0000 151	1082900,00	1082900,00	
Иные межбюджетные трансферты	10	000 2 02 04000 00 0000 151	2126167730,84	1414665946,21	711501784,63
Межбюджетные трансферты, передаваемые бюджетам на содержание депутатов Государственной Думы и их помощников	10	000 2 02 04001 00 0000 151	21558700,00	13156955,18	8401744,82
Межбюджетные трансферты, передаваемые бюджетам субъектов Российской Федерации на содержание депутатов Государственной Думы и их помощников	10	000 2 02 04001 02 0000 151	21558700,00	13156955,18	8401744,82
Межбюджетные трансферты, передаваемые бюджетам на содержание членов Совета Федерации и их помощников	10	000 2 02 04002 00 0000 151	1568000,00	1275660,19	292339,81
Межбюджетные трансферты, передаваемые бюджетам субъектов Российской Федерации на содержание членов Совета Федерации и их помощников	10	000 2 02 04002 02 0000 151	1568000,00	1275660,19	292339,81
Межбюджетные трансферты, передаваемые бюджетам на переселение граждан из закрытых административно-территориальных образований	10	000 2 02 04010 00 0000 151	20814000,00	20814000,00	
Межбюджетные трансферты, передаваемые бюджетам субъектов Российской Федерации на переселение граждан из закрытых административно-территориальных образований	10	000 2 02 04010 02 0000 151	20814000,00	20814000,00	
Межбюджетные трансферты, передаваемые бюджетам на осуществление отдельных полномочий в области обеспечения лекарственными препаратами	10	000 2 02 04017 00 0000 151	116042100,00	116042100,00	

1	2	3	4	5	6
Межбюджетные трансферты, передаваемые бюджетам субъектов Российской Федерации на осуществление отдельных полномочий в области обеспечения лекарственными препаратами	10	000 2 02 04017 02 0000 151	116042100,00	116042100,00	
Межбюджетные трансферты, передаваемые бюджетам на развитие и поддержку социальной и инженерной инфраструктуры закрытых административно-территориальных образований	10	000 2 02 04018 00 0000 151	43159000,00	37836000,00	5323000,00
Межбюджетные трансферты, передаваемые бюджетам субъектов Российской Федерации на развитие и поддержку социальной и инженерной инфраструктуры закрытых административно-территориальных образований	10	000 2 02 04018 02 0000 151	43159000,00	37836000,00	5323000,00
Межбюджетные трансферты, передаваемые бюджетам на комплектование книжных фондов библиотек муниципальных образований и государственных библиотек городов Москвы и Санкт-Петербурга	10	000 2 02 04025 00 0000 151	6169500,00	6169500,00	
Межбюджетные трансферты, передаваемые бюджетам субъектов Российской Федерации на комплектование книжных фондов библиотек муниципальных образований и государственных библиотек городов Москвы и Санкт-Петербурга	10	000 2 02 04025 02 0000 151	6169500,00	6169500,00	
Межбюджетные трансферты, передаваемые бюджетам субъектов Российской Федерации, на единовременные денежные компенсации реабилитированным лицам	10	000 2 02 04032 02 0000 151	64430,84	64430,84	
Межбюджетные трансферты, передаваемые бюджетам на реализацию программ и мероприятий по модернизации здравоохранения	10	000 2 02 04034 00 0000 151	1886516000,00	1190447300,00	696068700,00
Межбюджетные трансферты, передаваемые бюджетам на реализацию программ и мероприятий по модернизации здравоохранения в части укрепления материально-технической базы медицинских учреждений	10	000 2 02 04034 00 0001 151	1733510200,00	1078752800,00	654757400,00
Межбюджетные трансферты, передаваемые бюджетам субъектов Российской Федерации на реализацию региональных программ модернизации здравоохранения субъектов Российской Федерации в части укрепления материально-технической базы медицинских учреждений	10	000 2 02 04034 02 0001 151	1733510200,00	1078752800,00	654757400,00
Межбюджетные трансферты, передаваемые бюджетам на реализацию программ и мероприятий по модернизации здравоохранения в части внедрения современных информационных систем в здравоохранение в целях перехода на полисы обязательного медицинского страхования единого образца	10	000 2 02 04034 00 0002 151	153005800,00	111694500,00	41311300,00
Межбюджетные трансферты, передаваемые бюджетам субъектов Российской Федерации на реализацию программ модернизации здравоохранения в части внедрения современных информационных систем в здравоохранение в целях перехода на полисы обязательного медицинского страхования единого образца	10	000 2 02 04034 02 0002 151	153005800,00	111694500,00	41311300,00
Межбюджетные трансферты, передаваемые бюджетам на подключение общедоступных библиотек Российской Федерации к сети Интернет и развитие системы библиотечного дела с учетом задачи расширения информационных технологий и оцифровки	10	000 2 02 04041 00 0000 151	1416000,00		1416000,00
Межбюджетные трансферты, передаваемые бюджетам субъектов Российской Федерации, на подключение общедоступных библиотек Российской Федерации к сети Интернет и развитие системы библиотечного дела с учетом задачи расширения информационных технологий и оцифровки	10	000 2 02 04041 02 0000 151	1416000,00		1416000,00
Межбюджетные трансферты, передаваемые бюджетам субъектов Российской Федерации на единовременные компенсационные выплаты медицинским работникам	10	000 2 02 04043 02 0000 151	19000000,00	19000000,00	
Прочие межбюджетные трансферты, передаваемые бюджетам	10	000 2 02 04999 00 0000 151	9860000,00	9860000,00	

1	2	3	4	5	6
Прочие межбюджетные трансферты, передаваемые бюджетам субъектов Российской Федерации	10	000 2 02 04999 02 0000 151	9860000,00	9860000,00	
Прочие безвозмездные поступления от других бюджетов бюджетной системы	10	000 2 02 09000 00 0000 151	235602,00	235602,00	
Прочие безвозмездные поступления от бюджетов государственных внебюджетных фондов	10	000 2 02 09070 00 0000 151	235602,00	235602,00	
Прочие безвозмездные поступления от бюджета Пенсионного фонда Российской Федерации	10	000 2 02 09071 00 0000 151	235602,00	235602,00	
Прочие безвозмездные поступления в бюджеты субъектов Российской Федерации от бюджета Пенсионного фонда Российской Федерации	10	000 2 02 09071 02 0000 151	235602,00	235602,00	
БЕЗВОЗМЕЗДНЫЕ ПОСТУПЛЕНИЯ ОТ ГОСУДАРСТВЕННЫХ (МУНИЦИПАЛЬНЫХ) ОРГАНИЗАЦИЙ	10	000 2 03 00000 00 0000 180	729282507,45	604575524,14	124706983,31
Безвозмездные поступления от государственных (муниципальных) организаций в бюджеты субъектов Российской Федерации	10	000 2 03 02000 02 0000 180	729282507,45	604575524,14	124706983,31
Безвозмездные поступления в бюджеты субъектов Российской Федерации от государственной корпорации - Фонда содействия реформированию жилищно-коммунального хозяйства на обеспечение мероприятий по капитальному ремонту многоквартирных домов	10	000 2 03 02030 02 0000 180	430272060,81	430272060,81	
Безвозмездные поступления в бюджеты субъектов Российской Федерации от государственной корпорации - Фонда содействия реформированию жилищно-коммунального хозяйства на обеспечение мероприятий по переселению граждан из аварийного жилищного фонда	10	000 2 03 02040 02 0000 180	299010446,64	174303463,33	124706983,31
ДОХОДЫ БЮДЖЕТОВ БЮДЖЕТНОЙ СИСТЕМЫ РОССИЙСКОЙ ФЕДЕРАЦИИ ОТ ВОЗВРАТА БЮДЖЕТАМИ БЮДЖЕТНОЙ СИСТЕМЫ РОССИЙСКОЙ ФЕДЕРАЦИИ И ОРГАНИЗАЦИЯМИ ОСТАТКОВ СУБСИДИЙ, СУБВЕНЦИЙ И ИНЫХ МЕЖБЮДЖЕТНЫХ ТРАНСФЕРТОВ, ИМЕЮЩИХ ЦЕЛЕВОЕ НАЗНАЧЕНИЕ, ПРОШЛЫХ ЛЕТ	10	000 2 18 00000 00 0000 000	118009636,21	121450833,14	-3441196,93
Доходы бюджетов бюджетной системы Российской Федерации от возврата бюджетами бюджетной системы Российской Федерации остатков субсидий, субвенций и иных межбюджетных трансфертов, имеющих целевое назначение, прошлых лет	10	000 2 18 00000 00 0000 151	118004628,71	121450833,14	-3446204,43
Доходы бюджетов субъектов Российской Федерации от возврата бюджетами бюджетной системы Российской Федерации остатков субсидий, субвенций и иных межбюджетных трансфертов, имеющих целевое назначение, прошлых лет	10	000 2 18 02000 02 0000 151	118004628,71	121450833,14	-3446204,43
Доходы бюджетов субъектов Российской Федерации от возврата остатков субсидий, субвенций и иных межбюджетных трансфертов, имеющих целевое назначение, прошлых лет из бюджетов городских округов	10	000 2 18 02030 02 0000 151	19465849,49	19465849,52	-0,03
Доходы бюджетов субъектов Российской Федерации от возврата остатков субсидий, субвенций и иных межбюджетных трансфертов, имеющих целевое назначение, прошлых лет из бюджетов муниципальных районов	10	000 2 18 02040 02 0000 151	61016782,89	64462987,29	-3446204,40
Доходы бюджетов субъектов Российской Федерации от возврата остатков субсидий, субвенций и иных межбюджетных трансфертов, имеющих целевое назначение, прошлых лет из бюджетов поселений	10	000 2 18 02050 02 0000 151	10071391,55	10071391,55	
Доходы бюджетов субъектов Российской Федерации от возврата остатков субсидий, субвенций и иных межбюджетных трансфертов, имеющих целевое назначение, прошлых лет из бюджетов государственных внебюджетных фондов	10	000 2 18 02060 02 0000 151	27450604,78	27450604,78	
Доходы бюджетов бюджетной системы Российской Федерации от возврата организациями остатков субсидий прошлых лет	10	000 2 18 00000 00 0000 180	5007,50		5007,50

1	2	3	4	5	6
Доходы бюджетов субъектов Российской Федерации от возврата организациями остатков субсидий прошлых лет	10	000 2 18 02000 02 0000 180	5007,50		5007,50
Доходы бюджетов субъектов Российской Федерации от возврата автономными учреждениями остатков субсидий прошлых лет	10	000 2 18 02020 02 0000 180	5007,50		5007,50
ВОЗВРАТ ОСТАТКОВ СУБСИДИЙ, СУБВЕНЦИЙ И ИНЫХ МЕЖБЮДЖЕТНЫХ ТРАНСФЕРТОВ, ИМЕЮЩИХ ЦЕЛЕВОЕ НАЗНАЧЕНИЕ, ПРОШЛЫХ ЛЕТ	10	000 2 19 00000 00 0000 000	-534508416,14	-534508416,14	
Возврат остатков субсидий, субвенций и иных межбюджетных трансфертов, имеющих целевое назначение, прошлых лет из бюджетов субъектов Российской Федерации	10	000 2 19 02000 02 0000 151	-534508416,14	-534508416,14	
<b>II. Расходы</b>					
Расходы бюджета - ИТОГО	200	000 9600 0000000 000 000	70141298426,59	46266449358,42	23874849068,17
Общегосударственные вопросы	200	000 0100 0000000 000 000	2092935742,77	1269753701,54	823182041,23
Расходы	200	000 0100 0000000 000 200	2001132103,98	1227305552,41	773826551,57
Оплата труда и начисления на выплаты по оплате труда	200	000 0100 0000000 000 210	1048887410,03	733784314,57	315103095,46
Заработная плата	200	000 0100 0000000 000 211	756697717,60	524283173,32	232414544,28
Прочие выплаты	200	000 0100 0000000 000 212	54189800,00	48704824,16	5484975,84
Начисления на выплаты по оплате труда	200	000 0100 0000000 000 213	237999892,43	160796317,09	77203575,34
Оплата работ, услуг	200	000 0100 0000000 000 220	417415417,38	158563082,78	258852334,60
Услуги связи	200	000 0100 0000000 000 221	35894101,82	22993211,59	12900890,23
Транспортные услуги	200	000 0100 0000000 000 222	31434720,98	16235903,28	15198817,70
Коммунальные услуги	200	000 0100 0000000 000 223	45782079,49	23835351,35	21946728,14
Арендная плата за пользование имуществом	200	000 0100 0000000 000 224	15782700,00	9873272,38	5909427,62
Работы, услуги по содержанию имущества	200	000 0100 0000000 000 225	44480164,71	18391187,28	26088977,43
Прочие работы, услуги	200	000 0100 0000000 000 226	244041650,38	67234156,90	176807493,48
Безвозмездные перечисления организациям	200	000 0100 0000000 000 240	44628904,00	32079203,05	12549700,95
Безвозмездные перечисления государственным и муниципальным организациям	200	000 0100 0000000 000 241	44628904,00	32079203,05	12549700,95
Безвозмездные перечисления бюджетам	200	000 0100 0000000 000 250	102852122,00	92982593,97	9869528,03
Перечисления другим бюджетам бюджетной системы Российской Федерации	200	000 0100 0000000 000 251	102852122,00	92982593,97	9869528,03
Социальное обеспечение	200	000 0100 0000000 000 260	451735,80	451735,12	0,68
Пособия по социальной помощи населению	200	000 0100 0000000 000 262	451735,80	451735,12	0,68
Прочие расходы	200	000 0100 0000000 000 290	386896514,77	209444622,92	177451891,85
Поступление нефинансовых активов	200	000 0100 0000000 000 300	91803638,79	42448149,13	49355489,66
Увеличение стоимости основных средств	200	000 0100 0000000 000 310	33589792,00	3173646,46	30416145,54
Увеличение стоимости материальных запасов	200	000 0100 0000000 000 340	58213846,79	39274502,67	18939344,12
Функционирование высшего должностного лица субъекта Российской Федерации и муниципального образования	200	000 0102 0000000 000 000	3525400,00	2625106,86	900293,14
Расходы	200	000 0102 0000000 000 200	3525400,00	2625106,86	900293,14
Оплата труда и начисления на выплаты по оплате труда	200	000 0102 0000000 000 210	3525400,00	2625106,86	900293,14
Заработная плата	200	000 0102 0000000 000 211	2707700,00	2204098,71	503601,29
Начисления на выплаты по оплате труда	200	000 0102 0000000 000 213	817700,00	421008,15	396691,85
Функционирование законодательных (представительных) органов государственной власти и представительных органов муниципальных образований	200	000 0103 0000000 000 000	204939100,00	124317854,15	80621245,85
Расходы	200	000 0103 0000000 000 200	198453400,00	123614667,67	74838732,33
Оплата труда и начисления на выплаты по оплате труда	200	000 0103 0000000 000 210	146011429,00	102017116,29	43994312,71
Заработная плата	200	000 0103 0000000 000 211	108313814,00	76052208,99	32261605,01
Прочие выплаты	200	000 0103 0000000 000 212	4145900,00	3769520,65	376379,35
Начисления на выплаты по оплате труда	200	000 0103 0000000 000 213	33551715,00	22195386,65	11356328,35
Оплата работ, услуг	200	000 0103 0000000 000 220	50646871,00	20650870,88	29996000,12
Услуги связи	200	000 0103 0000000 000 221	2529761,82	1564275,39	965486,43
Транспортные услуги	200	000 0103 0000000 000 222	12706595,98	6081220,18	6625375,80

1	2	3	4	5	6
Коммунальные услуги	200	000 0103 0000000 000 223	3632779,49	1845551,02	1787228,47
Арендная плата за пользование имуществом	200	000 0103 0000000 000 224	1000000,00	574049,96	425950,04
Работы, услуги по содержанию имущества	200	000 0103 0000000 000 225	2483955,71	1696466,29	787489,42
Прочие работы, услуги	200	000 0103 0000000 000 226	28293778,00	8889308,04	19404469,96
Прочие расходы	200	000 0103 0000000 000 290	1795100,00	946680,50	848419,50
Поступление нефинансовых активов	200	000 0103 0000000 000 300	6485700,00	703186,48	5782513,52
Увеличение стоимости основных средств	200	000 0103 0000000 000 310	5893000,00	350008,51	5542991,49
Увеличение стоимости материальных запасов	200	000 0103 0000000 000 340	592700,00	353177,97	239522,03
Функционирование Правительства Российской Федерации, высших исполнительных органов государственной власти субъектов Российской Федерации, местных администраций	200	000 0104 0000000 000 000	186781600,00	124665348,82	62116251,18
Расходы	200	000 0104 0000000 000 200	186681600,00	124590308,62	62091291,38
Оплата труда и начисления на выплаты по оплате труда	200	000 0104 0000000 000 210	164252464,20	114314015,65	49938448,55
Заработная плата	200	000 0104 0000000 000 211	115548114,03	79682213,53	35865900,50
Прочие выплаты	200	000 0104 0000000 000 212	11207000,00	10214520,91	992479,09
Начисления на выплаты по оплате труда	200	000 0104 0000000 000 213	37497350,17	24417281,21	13080068,96
Оплата работ, услуг	200	000 0104 0000000 000 220	20310000,00	9018829,18	11291170,82
Услуги связи	200	000 0104 0000000 000 221	7264500,00	4117990,50	3146509,50
Транспортные услуги	200	000 0104 0000000 000 222	5150000,00	3057765,70	2092234,30
Работы, услуги по содержанию имущества	200	000 0104 0000000 000 225	13000,00	7292,80	5707,20
Прочие работы, услуги	200	000 0104 0000000 000 226	7882500,00	1835780,18	6046719,82
Социальное обеспечение	200	000 0104 0000000 000 260	260135,80	260135,80	
Пособия по социальной помощи населению	200	000 0104 0000000 000 262	260135,80	260135,80	
Прочие расходы	200	000 0104 0000000 000 290	1859000,00	997327,99	861672,01
Поступление нефинансовых активов	200	000 0104 0000000 000 300	100000,00	75040,20	24959,80
Увеличение стоимости материальных запасов	200	000 0104 0000000 000 340	100000,00	75040,20	24959,80
Судебная система	200	000 0105 0000000 000 000	236178422,00	150271397,65	85907024,35
Расходы	200	000 0105 0000000 000 200	233638422,00	148976251,81	84662170,19
Оплата труда и начисления на выплаты по оплате труда	200	000 0105 0000000 000 210	172945800,00	118316157,81	54629642,19
Заработная плата	200	000 0105 0000000 000 211	119716200,00	78628363,88	41087836,12
Прочие выплаты	200	000 0105 0000000 000 212	13765000,00	12454029,41	1310970,59
Начисления на выплаты по оплате труда	200	000 0105 0000000 000 213	39464600,00	27233764,52	12230835,48
Оплата работ, услуг	200	000 0105 0000000 000 220	57479570,00	27623523,32	29856046,68
Услуги связи	200	000 0105 0000000 000 221	15076900,00	11358460,97	3718439,03
Коммунальные услуги	200	000 0105 0000000 000 223	7014300,00	4370451,51	2643848,49
Арендная плата за пользование имуществом	200	000 0105 0000000 000 224	9566500,00	6158888,56	3407611,44
Работы, услуги по содержанию имущества	200	000 0105 0000000 000 225	14013500,00	1306597,84	12706902,16
Прочие работы, услуги	200	000 0105 0000000 000 226	11808370,00	4429124,44	7379245,56
Безвозмездные перечисления бюджетам	200	000 0105 0000000 000 250	2408722,00	2408722,00	
Перечисления другим бюджетам бюджетной системы Российской Федерации	200	000 0105 0000000 000 251	2408722,00	2408722,00	
Прочие расходы	200	000 0105 0000000 000 290	804330,00	627848,68	176481,32
Поступление нефинансовых активов	200	000 0105 0000000 000 300	2540000,00	1295145,84	1244854,16
Увеличение стоимости основных средств	200	000 0105 0000000 000 310	100000,00	84246,00	15754,00
Увеличение стоимости материальных запасов	200	000 0105 0000000 000 340	2440000,00	1210899,84	1229100,16
Обеспечение деятельности финансовых, налоговых и таможенных органов и органов финансового (финансово-бюджетного) надзора	200	000 0106 0000000 000 000	152289600,00	101330066,61	50959533,39
Расходы	200	000 0106 0000000 000 200	142764800,00	95920076,40	46844723,60
Оплата труда и начисления на выплаты по оплате труда	200	000 0106 0000000 000 210	91238100,00	65415294,06	25822805,94
Заработная плата	200	000 0106 0000000 000 211	65731900,00	46041293,91	19690606,09
Прочие выплаты	200	000 0106 0000000 000 212	5845000,00	5136927,16	708072,84
Начисления на выплаты по оплате труда	200	000 0106 0000000 000 213	19661200,00	14237072,99	5424127,01
Оплата работ, услуг	200	000 0106 0000000 000 220	34831500,00	18016470,12	16815029,88
Услуги связи	200	000 0106 0000000 000 221	1678000,00	914669,09	763330,91
Транспортные услуги	200	000 0106 0000000 000 222	1000000,00	831724,57	168275,43

1	2	3	4	5	6
Коммунальные услуги	200	000 0106 0000000 000 223	488400,00	150077,88	338322,12
Работы, услуги по содержанию имущества	200	000 0106 0000000 000 225	1303000,00	918006,01	384993,99
Прочие работы, услуги	200	000 0106 0000000 000 226	30362100,00	15201992,57	15160107,43
Безвозмездные перечисления бюджетам	200	000 0106 0000000 000 250	15968700,00	12061899,54	3906800,46
Перечисления другим бюджетам бюджетной системы Российской Федерации	200	000 0106 0000000 000 251	15968700,00	12061899,54	3906800,46
Прочие расходы	200	000 0106 0000000 000 290	726500,00	426412,68	300087,32
Поступление нефинансовых активов	200	000 0106 0000000 000 300	9524800,00	5409990,21	4114809,79
Увеличение стоимости основных средств	200	000 0106 0000000 000 310	1379300,00	360375,33	1018924,67
Увеличение стоимости материальных запасов	200	000 0106 0000000 000 340	8145500,00	5049614,88	3095885,12
Обеспечение проведения выборов и референдумов	200	000 0107 0000000 000 000	140554700,00	57903193,74	82651506,26
Расходы	200	000 0107 0000000 000 200	139619608,00	57517725,78	82101882,22
Оплата труда и начисления на выплаты по оплате труда	200	000 0107 0000000 000 210	53087400,00	38653137,63	14434262,37
Заработная плата	200	000 0107 0000000 000 211	38360300,00	27296175,34	11064124,66
Прочие выплаты	200	000 0107 0000000 000 212	3257600,00	3105613,20	151986,80
Начисления на выплаты по оплате труда	200	000 0107 0000000 000 213	11469500,00	8251349,09	3218150,91
Оплата работ, услуг	200	000 0107 0000000 000 220	7903708,00	3803311,89	4100396,11
Услуги связи	200	000 0107 0000000 000 221	3965250,00	1820021,07	2145228,93
Транспортные услуги	200	000 0107 0000000 000 222	553625,00	74191,90	479433,10
Работы, услуги по содержанию имущества	200	000 0107 0000000 000 225	186846,00	36240,00	150606,00
Прочие работы, услуги	200	000 0107 0000000 000 226	3197987,00	1872858,92	1325128,08
Прочие расходы	200	000 0107 0000000 000 290	78628500,00	15061276,26	63567223,74
Поступление нефинансовых активов	200	000 0107 0000000 000 300	935092,00	385467,96	549624,04
Увеличение стоимости основных средств	200	000 0107 0000000 000 310	499392,00	253201,00	246191,00
Увеличение стоимости материальных запасов	200	000 0107 0000000 000 340	435700,00	132266,96	303433,04
Резервные фонды	200	000 0111 0000000 000 000	33359021,00		33359021,00
Расходы	200	000 0111 0000000 000 200	33359021,00		33359021,00
Прочие расходы	200	000 0111 0000000 000 290	33359021,00		33359021,00
Другие общегосударственные вопросы	200	000 0113 0000000 000 000	1135307899,77	708640733,71	426667166,06
Расходы	200	000 0113 0000000 000 200	1063089852,98	674061415,27	389028437,71
Оплата труда и начисления на выплаты по оплате труда	200	000 0113 0000000 000 210	417826816,83	292443486,27	125383330,56
Заработная плата	200	000 0113 0000000 000 211	306319689,57	214378818,96	91940870,61
Прочие выплаты	200	000 0113 0000000 000 212	15969300,00	14024212,83	1945087,17
Начисления на выплаты по оплате труда	200	000 0113 0000000 000 213	95537827,26	64040454,48	31497372,78
Оплата работ, услуг	200	000 0113 0000000 000 220	246243768,38	79450077,39	166793690,99
Услуги связи	200	000 0113 0000000 000 221	5379690,00	3217794,57	2161895,43
Транспортные услуги	200	000 0113 0000000 000 222	12024500,00	6191000,93	5833499,07
Коммунальные услуги	200	000 0113 0000000 000 223	34646600,00	17469270,94	17177329,06
Арендная плата за пользование имуществом	200	000 0113 0000000 000 224	5216200,00	3140333,86	2075866,14
Работы, услуги по содержанию имущества	200	000 0113 0000000 000 225	26479863,00	14426584,34	12053278,66
Прочие работы, услуги	200	000 0113 0000000 000 226	162496915,38	35005092,75	127491822,63
Безвозмездные перечисления организациям	200	000 0113 0000000 000 240	44628904,00	32079203,05	12549700,95
Безвозмездные перечисления государственным и муниципальным организациям	200	000 0113 0000000 000 241	44628904,00	32079203,05	12549700,95
Безвозмездные перечисления бюджетам	200	000 0113 0000000 000 250	84474700,00	78511972,43	5962727,57
Перечисления другим бюджетам бюджетной системы Российской Федерации	200	000 0113 0000000 000 251	84474700,00	78511972,43	5962727,57
Социальное обеспечение	200	000 0113 0000000 000 260	191600,00	191599,32	0,68
Пособия по социальной помощи населению	200	000 0113 0000000 000 262	191600,00	191599,32	0,68
Прочие расходы	200	000 0113 0000000 000 290	269724063,77	191385076,81	78338986,96
Поступление нефинансовых активов	200	000 0113 0000000 000 300	72218046,79	34579318,44	37638728,35
Увеличение стоимости основных средств	200	000 0113 0000000 000 310	25718100,00	2125815,62	23592284,38
Увеличение стоимости материальных запасов	200	000 0113 0000000 000 340	46499946,79	32453502,82	14046443,97
Национальная оборона	200	000 0200 0000000 000 000	38038700,00	37709868,75	328831,25
Расходы	200	000 0200 0000000 000 200	38038700,00	37709868,75	328831,25
Оплата работ, услуг	200	000 0200 0000000 000 220	1023200,00	694368,75	328831,25

1	2	3	4	5	6
Услуги связи	200	000 0200 0000000 000 221	40000,00	22859,06	17140,94
Коммунальные услуги	200	000 0200 0000000 000 223	200000,00	100709,79	99290,21
Арендная плата за пользование имуществом	200	000 0200 0000000 000 224	165000,00	85018,17	79981,83
Работы, услуги по содержанию имущества	200	000 0200 0000000 000 225	130000,00	101006,78	28993,22
Прочие работы, услуги	200	000 0200 0000000 000 226	488200,00	384774,95	103425,05
Безвозмездные перечисления бюджетам	200	000 0200 0000000 000 250	37015500,00	37015500,00	
Перечисления другим бюджетам бюджетной системы Российской Федерации	200	000 0200 0000000 000 251	37015500,00	37015500,00	
Мобилизационная и внебюджетная подготовка	200	000 0203 0000000 000 000	37015500,00	37015500,00	
Расходы	200	000 0203 0000000 000 200	37015500,00	37015500,00	
Безвозмездные перечисления бюджетам	200	000 0203 0000000 000 250	37015500,00	37015500,00	
Перечисления другим бюджетам бюджетной системы Российской Федерации	200	000 0203 0000000 000 251	37015500,00	37015500,00	
Мобилизационная подготовка экономики	200	000 0204 0000000 000 000	1023200,00	694368,75	328831,25
Расходы	200	000 0204 0000000 000 200	1023200,00	694368,75	328831,25
Оплата работ, услуг	200	000 0204 0000000 000 220	1023200,00	694368,75	328831,25
Услуги связи	200	000 0204 0000000 000 221	40000,00	22859,06	17140,94
Коммунальные услуги	200	000 0204 0000000 000 223	200000,00	100709,79	99290,21
Арендная плата за пользование имуществом	200	000 0204 0000000 000 224	165000,00	85018,17	79981,83
Работы, услуги по содержанию имущества	200	000 0204 0000000 000 225	130000,00	101006,78	28993,22
Прочие работы, услуги	200	000 0204 0000000 000 226	488200,00	384774,95	103425,05
Национальная безопасность и правоохранительная деятельность	200	000 0300 0000000 000 000	319000169,64	215438048,59	103562121,05
Расходы	200	000 0300 0000000 000 200	306425065,76	206972848,73	99452217,03
Оплата труда и начисления на выплаты по оплате труда	200	000 0300 0000000 000 210	262199030,75	185139464,33	77059566,42
Заработная плата	200	000 0300 0000000 000 211	196212249,68	138081746,40	58130503,28
Прочие выплаты	200	000 0300 0000000 000 212	5835000,00	5419514,86	415485,14
Начисления на выплаты по оплате труда	200	000 0300 0000000 000 213	60151781,07	41638203,07	18513578,00
Оплата работ, услуг	200	000 0300 0000000 000 220	34067490,86	15447148,18	18620342,68
Услуги связи	200	000 0300 0000000 000 221	3220529,14	2287890,77	932638,37
Транспортные услуги	200	000 0300 0000000 000 222	447500,00	295933,10	151566,90
Коммунальные услуги	200	000 0300 0000000 000 223	6007495,64	3001122,83	3006372,81
Арендная плата за пользование имуществом	200	000 0300 0000000 000 224	313700,00	198039,42	115660,58
Работы, услуги по содержанию имущества	200	000 0300 0000000 000 225	17628044,79	4532260,35	13095784,44
Прочие работы, услуги	200	000 0300 0000000 000 226	6450221,29	5131901,71	1318319,58
Социальное обеспечение	200	000 0300 0000000 000 260	1143355,20	734755,20	408600,00
Пособия по социальной помощи населению	200	000 0300 0000000 000 262	1143355,20	734755,20	408600,00
Прочие расходы	200	000 0300 0000000 000 290	9015188,95	5651481,02	3363707,93
Поступление нефинансовых активов	200	000 0300 0000000 000 300	12575103,88	8465199,86	4109904,02
Увеличение стоимости основных средств	200	000 0300 0000000 000 310	6283528,40	3928675,14	2354853,26
Увеличение стоимости материальных запасов	200	000 0300 0000000 000 340	6291575,48	4536524,72	1755050,76
Органы юстиции	200	000 0304 0000000 000 000	107673896,37	66173240,47	41500655,90
Расходы	200	000 0304 0000000 000 200	102509096,37	63837984,81	38671111,56
Оплата труда и начисления на выплаты по оплате труда	200	000 0304 0000000 000 210	73351800,00	51661424,84	21690375,16
Заработная плата	200	000 0304 0000000 000 211	51254300,00	34734302,50	16519997,50
Прочие выплаты	200	000 0304 0000000 000 212	5517700,00	5104148,86	413551,14
Начисления на выплаты по оплате труда	200	000 0304 0000000 000 213	16579800,00	11822973,48	4756826,52
Оплата работ, услуг	200	000 0304 0000000 000 220	28226596,37	11931031,25	16295565,12
Услуги связи	200	000 0304 0000000 000 221	2000100,00	1482554,08	517545,92
Транспортные услуги	200	000 0304 0000000 000 222	417500,00	273707,30	143792,70
Коммунальные услуги	200	000 0304 0000000 000 223	3900000,00	1752226,51	2147773,49
Арендная плата за пользование имуществом	200	000 0304 0000000 000 224	313700,00	198039,42	115660,58
Работы, услуги по содержанию имущества	200	000 0304 0000000 000 225	16296396,37	3874753,92	12421642,45
Прочие работы, услуги	200	000 0304 0000000 000 226	5298900,00	4349750,02	949149,98
Прочие расходы	200	000 0304 0000000 000 290	930700,00	245528,72	685171,28
Поступление нефинансовых активов	200	000 0304 0000000 000 300	5164800,00	2335255,66	2829544,34
Увеличение стоимости основных средств	200	000 0304 0000000 000 310	3781400,00	1604546,74	2176853,26

1	2	3	4	5	6
Увеличение стоимости материальных запасов	200	000 0304 0000000 000 340	1383400,00	730708,92	652691,08
Защита населения и территории от чрезвычайных ситуаций природного и техногенного характера, гражданская оборона	200	000 0309 0000000 000 000	122377384,23	86627865,02	35749519,21
Расходы	200	000 0309 0000000 000 200	116061585,35	81169227,07	34892358,28
Оплата труда и начисления на выплаты по оплате труда	200	000 0309 0000000 000 210	102822230,75	72395592,63	30426638,12
Заработная плата	200	000 0309 0000000 000 211	78824549,68	55992943,90	22831605,78
Прочие выплаты	200	000 0309 0000000 000 212	317300,00	315366,00	1934,00
Начисления на выплаты по оплате труда	200	000 0309 0000000 000 213	23680381,07	16087282,73	7593098,34
Оплата работ, услуг	200	000 0309 0000000 000 220	5459110,45	3311709,28	2147401,17
Услуги связи	200	000 0309 0000000 000 221	1153429,14	761997,98	391431,16
Транспортные услуги	200	000 0309 0000000 000 222	30000,00	22225,80	7774,20
Коммунальные услуги	200	000 0309 0000000 000 223	2043895,64	1217667,08	826228,56
Работы, услуги по содержанию имущества	200	000 0309 0000000 000 225	1261648,42	621806,43	639841,99
Прочие работы, услуги	200	000 0309 0000000 000 226	970137,25	688011,99	282125,26
Социальное обеспечение	200	000 0309 0000000 000 260	734755,20	734755,20	
Пособия по социальной помощи населению	200	000 0309 0000000 000 262	734755,20	734755,20	
Прочие расходы	200	000 0309 0000000 000 290	7045488,95	4727169,96	2318318,99
Поступление нефинансовых активов	200	000 0309 0000000 000 300	6315798,88	5458637,95	857160,93
Увеличение стоимости основных средств	200	000 0309 0000000 000 310	2253108,40	2103108,40	150000,00
Увеличение стоимости материальных запасов	200	000 0309 0000000 000 340	4062690,48	3355529,55	707160,93
Обеспечение пожарной безопасности	200	000 0310 0000000 000 000	88540289,04	62636943,10	25903345,94
Расходы	200	000 0310 0000000 000 200	87445784,04	61965636,85	25480147,19
Оплата труда и начисления на выплаты по оплате труда	200	000 0310 0000000 000 210	86025000,00	61082446,86	24942553,14
Заработная плата	200	000 0310 0000000 000 211	66133400,00	47354500,00	18778900,00
Начисления на выплаты по оплате труда	200	000 0310 0000000 000 213	19891600,00	13727946,86	6163653,14
Оплата работ, услуг	200	000 0310 0000000 000 220	381784,04	204407,65	177376,39
Услуги связи	200	000 0310 0000000 000 221	67000,00	43338,71	23661,29
Коммунальные услуги	200	000 0310 0000000 000 223	63600,00	31229,24	32370,76
Работы, услуги по содержанию имущества	200	000 0310 0000000 000 225	70000,00	35700,00	34300,00
Прочие работы, услуги	200	000 0310 0000000 000 226	181184,04	94139,70	87044,34
Прочие расходы	200	000 0310 0000000 000 290	1039000,00	678782,34	360217,66
Поступление нефинансовых активов	200	000 0310 0000000 000 300	1094505,00	671306,25	423198,75
Увеличение стоимости основных средств	200	000 0310 0000000 000 310	249020,00	221020,00	28000,00
Увеличение стоимости материальных запасов	200	000 0310 0000000 000 340	845485,00	450286,25	395198,75
Миграционная политика	200	000 0311 0000000 000 000	408600,00		408600,00
Расходы	200	000 0311 0000000 000 200	408600,00		408600,00
Социальное обеспечение	200	000 0311 0000000 000 260	408600,00		408600,00
Пособия по социальной помощи населению	200	000 0311 0000000 000 262	408600,00		408600,00
Национальная экономика	200	000 0400 0000000 000 000	9695080847,72	5788469762,98	3906611084,74
Расходы	200	000 0400 0000000 000 200	8400072772,81	5516680144,95	2883392627,86
Оплата труда и начисления на выплаты по оплате труда	200	000 0400 0000000 000 210	396201100,00	276753222,29	119447877,71
Заработная плата	200	000 0400 0000000 000 211	288994308,00	201337274,90	87657033,10
Прочие выплаты	200	000 0400 0000000 000 212	16315900,00	13796966,36	2518933,64
Начисления на выплаты по оплате труда	200	000 0400 0000000 000 213	90890892,00	61618981,03	29271910,97
Оплата работ, услуг	200	000 0400 0000000 000 220	2479194239,09	1350317883,01	1128876356,08
Услуги связи	200	000 0400 0000000 000 221	7531468,00	4544747,07	2986720,93
Транспортные услуги	200	000 0400 0000000 000 222	3759900,00	1473614,65	2286285,35
Коммунальные услуги	200	000 0400 0000000 000 223	10739000,00	5579871,47	5159128,53
Арендная плата за пользование имуществом	200	000 0400 0000000 000 224	2756765,60	2136365,72	620399,88
Работы, услуги по содержанию имущества	200	000 0400 0000000 000 225	1809627773,20	1160878988,57	648748784,63
Прочие работы, услуги	200	000 0400 0000000 000 226	644779332,29	175704295,53	469075036,76
Безвозмездные перечисления организациям	200	000 0400 0000000 000 240	4179761215,97	2847131630,25	1332629585,72
Безвозмездные перечисления государственным и муниципальным организациям	200	000 0400 0000000 000 241	847108103,00	662838527,63	184269575,37

1	2	3	4	5	6
Безвозмездные перечисления организациям, за исключением государственных и муниципальных организаций	200	000 0400 0000000 000 242	3332653112,97	2184293102,62	1148360010,35
Безвозмездные перечисления бюджетам	200	000 0400 0000000 000 250	1304222663,75	1023047333,62	281175330,13
Перечисления другим бюджетам бюджетной системы Российской Федерации	200	000 0400 0000000 000 251	1304222663,75	1023047333,62	281175330,13
Социальное обеспечение	200	000 0400 0000000 000 260	16000,00	16000,00	
Пособия по социальной помощи населению	200	000 0400 0000000 000 262	16000,00	16000,00	
Прочие расходы	200	000 0400 0000000 000 290	40677554,00	19414075,78	21263478,22
Поступление нефинансовых активов	200	000 0400 0000000 000 300	1295008074,91	271789618,03	1023218456,88
Увеличение стоимости основных средств	200	000 0400 0000000 000 310	1283865361,01	267860676,57	1016004684,44
Увеличение стоимости материальных запасов	200	000 0400 0000000 000 340	11142713,90	3928941,46	7213772,44
Общэкономические вопросы	200	000 0401 0000000 000 000	373867800,00	231954637,95	141913162,05
Расходы	200	000 0401 0000000 000 200	367169520,00	230538179,99	136631340,01
Оплата труда и начисления на выплаты по оплате труда	200	000 0401 0000000 000 210	232444600,00	159874886,45	72569713,55
Заработная плата	200	000 0401 0000000 000 211	172393408,00	118622395,23	53771012,77
Прочие выплаты	200	000 0401 0000000 000 212	6507900,00	5594432,99	913467,01
Начисления на выплаты по оплате труда	200	000 0401 0000000 000 213	53543292,00	35658058,23	17885233,77
Оплата работ, услуг	200	000 0401 0000000 000 220	81322202,00	32937929,45	48384272,55
Услуги связи	200	000 0401 0000000 000 221	4458568,00	2486539,28	1972028,72
Транспортные услуги	200	000 0401 0000000 000 222	1687200,00	552707,21	1134492,79
Коммунальные услуги	200	000 0401 0000000 000 223	8957500,00	4644896,02	4312603,98
Арендная плата за пользование имуществом	200	000 0401 0000000 000 224	710732,00	496741,15	213990,85
Работы, услуги по содержанию имущества	200	000 0401 0000000 000 225	5671000,00	1280432,24	4390567,76
Прочие работы, услуги	200	000 0401 0000000 000 226	59837202,00	23476613,55	36360588,45
Безвозмездные перечисления организациям	200	000 0401 0000000 000 240	24616000,00	18782320,00	5833680,00
Безвозмездные перечисления государственным и муниципальным организациям	200	000 0401 0000000 000 241	500000,00	190000,00	310000,00
Безвозмездные перечисления организациям, за исключением государственных и муниципальных организаций	200	000 0401 0000000 000 242	24116000,00	18592320,00	5523680,00
Безвозмездные перечисления бюджетам	200	000 0401 0000000 000 250	8369200,00	6276900,00	2092300,00
Перечисления другим бюджетам бюджетной системы Российской Федерации	200	000 0401 0000000 000 251	8369200,00	6276900,00	2092300,00
Социальное обеспечение	200	000 0401 0000000 000 260	16000,00	16000,00	
Пособия по социальной помощи населению	200	000 0401 0000000 000 262	16000,00	16000,00	
Прочие расходы	200	000 0401 0000000 000 290	20401518,00	12650144,09	7751373,91
Поступление нефинансовых активов	200	000 0401 0000000 000 300	6698280,00	1416457,96	5281822,04
Увеличение стоимости основных средств	200	000 0401 0000000 000 310	423300,00	156084,00	267216,00
Увеличение стоимости материальных запасов	200	000 0401 0000000 000 340	6274980,00	1260373,96	5014606,04
Топливо-энергетический комплекс	200	000 0402 0000000 000 000	143794930,00	68217147,40	75577782,60
Расходы	200	000 0402 0000000 000 200	143794930,00	68217147,40	75577782,60
Безвозмездные перечисления организациям	200	000 0402 0000000 000 240	9545800,00	6456700,00	3089100,00
Безвозмездные перечисления организациям, за исключением государственных и муниципальных организаций	200	000 0402 0000000 000 242	9545800,00	6456700,00	3089100,00
Безвозмездные перечисления бюджетам	200	000 0402 0000000 000 250	134249130,00	61760447,40	72488682,60
Перечисления другим бюджетам бюджетной системы Российской Федерации	200	000 0402 0000000 000 251	134249130,00	61760447,40	72488682,60
Сельское хозяйство и рыболовство	200	000 0405 0000000 000 000	2591813977,00	1633142205,10	958671771,90
Расходы	200	000 0405 0000000 000 200	2591240577,00	1632806606,44	958433970,56
Оплата труда и начисления на выплаты по оплате труда	200	000 0405 0000000 000 210	13055400,00	9311639,79	3743760,21
Заработная плата	200	000 0405 0000000 000 211	8999400,00	6256794,60	2742605,40
Прочие выплаты	200	000 0405 0000000 000 212	1060300,00	970300,00	90000,00
Начисления на выплаты по оплате труда	200	000 0405 0000000 000 213	2995700,00	2084545,19	911154,81
Оплата работ, услуг	200	000 0405 0000000 000 220	66409664,00	42773793,45	23635870,55
Услуги связи	200	000 0405 0000000 000 221	195000,00	122489,00	72511,00
Транспортные услуги	200	000 0405 0000000 000 222	20000,00	12255,80	7744,20
Коммунальные услуги	200	000 0405 0000000 000 223	73000,00	40312,09	32687,91

1	2	3	4	5	6
Арендная плата за пользование имуществом	200	000 0405 0000000 000 224	1683064,00	1414154,97	268909,03
Работы, услуги по содержанию имущества	200	000 0405 0000000 000 225	100000,00	26084,01	73915,99
Прочие работы, услуги	200	000 0405 0000000 000 226	64338600,00	41158497,58	23180102,42
Безвозмездные перечисления организациям	200	000 0405 0000000 000 240	2493003677,00	1574478460,16	918525216,84
Безвозмездные перечисления государственным и муниципальным организациям	200	000 0405 0000000 000 241	328959785,00	219695957,16	109263827,84
Безвозмездные перечисления организациям, за исключением государственных и муниципальных организаций	200	000 0405 0000000 000 242	2164043892,00	1354782503,00	809261389,00
Прочие расходы	200	000 0405 0000000 000 290	18771836,00	6242713,04	12529122,96
Поступление нефинансовых активов	200	000 0405 0000000 000 300	573400,00	335598,66	237801,34
Увеличение стоимости основных средств	200	000 0405 0000000 000 310	200000,00	142488,02	57511,98
Увеличение стоимости материальных запасов	200	000 0405 0000000 000 340	373400,00	193110,64	180289,36
Водное хозяйство	200	000 0406 0000000 000 000	898017806,20	116046544,09	781971262,11
Расходы	200	000 0406 0000000 000 200	210575707,57	25648241,40	184927466,17
Оплата работ, услуг	200	000 0406 0000000 000 220	87950707,57	10448241,40	77502466,17
Работы, услуги по содержанию имущества	200	000 0406 0000000 000 225	1775000,00		1775000,00
Прочие работы, услуги	200	000 0406 0000000 000 226	86175707,57	10448241,40	75727466,17
Безвозмездные перечисления бюджетам	200	000 0406 0000000 000 250	122625000,00	15200000,00	107425000,00
Перечисления другим бюджетам бюджетной системы Российской Федерации	200	000 0406 0000000 000 251	122625000,00	15200000,00	107425000,00
Поступление нефинансовых активов	200	000 0406 0000000 000 300	687442098,63	90398302,69	597043795,94
Увеличение стоимости основных средств	200	000 0406 0000000 000 310	687442098,63	90398302,69	597043795,94
Лесное хозяйство	200	000 0407 0000000 000 000	149248098,53	106476139,43	42771959,10
Расходы	200	000 0407 0000000 000 200	139160998,53	100137919,98	39023078,55
Оплата труда и начисления на выплаты по оплате труда	200	000 0407 0000000 000 210	65440200,00	45417841,36	20022358,64
Заработная плата	200	000 0407 0000000 000 211	48425100,00	33740231,94	14684868,06
Прочие выплаты	200	000 0407 0000000 000 212	1912300,00	1675600,00	236700,00
Начисления на выплаты по оплате труда	200	000 0407 0000000 000 213	15102800,00	10002009,42	5100790,58
Оплата работ, услуг	200	000 0407 0000000 000 220	39442698,53	26077369,20	13365329,33
Услуги связи	200	000 0407 0000000 000 221	990000,00	637825,25	352174,75
Транспортные услуги	200	000 0407 0000000 000 222	218000,00	101687,20	116312,80
Коммунальные услуги	200	000 0407 0000000 000 223	1246800,00	712998,08	533801,92
Арендная плата за пользование имуществом	200	000 0407 0000000 000 224	30000,00	22500,00	7500,00
Работы, услуги по содержанию имущества	200	000 0407 0000000 000 225	1776500,00	1185159,78	591340,22
Прочие работы, услуги	200	000 0407 0000000 000 226	35181398,53	23417198,89	11764199,64
Безвозмездные перечисления организациям	200	000 0407 0000000 000 240	33963500,00	28504377,95	5459122,05
Безвозмездные перечисления государственным и муниципальным организациям	200	000 0407 0000000 000 241	33963500,00	28504377,95	5459122,05
Прочие расходы	200	000 0407 0000000 000 290	314600,00	138331,47	176268,53
Поступление нефинансовых активов	200	000 0407 0000000 000 300	10087100,00	6338219,45	3748880,55
Увеличение стоимости основных средств	200	000 0407 0000000 000 310	6565600,00	4281540,55	2284059,45
Увеличение стоимости материальных запасов	200	000 0407 0000000 000 340	3521500,00	2056678,90	1464821,10
Транспорт	200	000 0408 0000000 000 000	1602119958,97	1263685657,47	338434301,50
Расходы	200	000 0408 0000000 000 200	1574505638,97	1236436197,80	338069441,17
Оплата труда и начисления на выплаты по оплате труда	200	000 0408 0000000 000 210	30346900,00	20695801,78	9651098,22
Заработная плата	200	000 0408 0000000 000 211	21232800,00	14265372,10	6967427,90
Прочие выплаты	200	000 0408 0000000 000 212	2452900,00	1841656,45	611243,55
Начисления на выплаты по оплате труда	200	000 0408 0000000 000 213	6661200,00	4588773,23	2072426,77
Оплата работ, услуг	200	000 0408 0000000 000 220	2031100,00	995095,58	1036004,42
Услуги связи	200	000 0408 0000000 000 221	476500,00	273234,86	203265,14
Транспортные услуги	200	000 0408 0000000 000 222	170600,00	49341,40	121258,60
Коммунальные услуги	200	000 0408 0000000 000 223	461700,00	181665,28	280034,72
Арендная плата за пользование имуществом	200	000 0408 0000000 000 224	124000,00	94000,00	30000,00
Работы, услуги по содержанию имущества	200	000 0408 0000000 000 225	83500,00	38103,20	45396,80
Прочие работы, услуги	200	000 0408 0000000 000 226	714800,00	358750,84	356049,16
Безвозмездные перечисления организациям	200	000 0408 0000000 000 240	1541023638,97	1214418092,14	326605546,83

1	2	3	4	5	6
Безвозмездные перечисления государственным и муниципальным организациям	200	000 0408 0000000 000 241	473576218,00	409956512,52	63619705,48
Безвозмездные перечисления организациям, за исключением государственных и муниципальных организаций	200	000 0408 0000000 000 242	1067447420,97	804461579,62	262985841,35
Прочие расходы	200	000 0408 0000000 000 290	1104000,00	327208,30	776791,70
Поступление нефинансовых активов	200	000 0408 0000000 000 300	27614320,00	27249459,67	364860,33
Увеличение стоимости основных средств	200	000 0408 0000000 000 310	27329720,00	26998957,11	330762,89
Увеличение стоимости материальных запасов	200	000 0408 0000000 000 340	284600,00	250502,56	34097,44
Дорожное хозяйство (дорожные фонды)	200	000 0409 0000000 000 000	3484126928,26	2302085784,25	1182041144,01
Расходы	200	000 0409 0000000 000 200	2940669149,26	2156223708,25	784445441,01
Оплата работ, услуг	200	000 0409 0000000 000 220	1985727915,51	1232986174,50	752741741,01
Работы, услуги по содержанию имущества	200	000 0409 0000000 000 225	1800064173,20	1158239648,14	641824525,06
Прочие работы, услуги	200	000 0409 0000000 000 226	185663742,31	74746526,36	110917215,95
Безвозмездные перечисления бюджетам	200	000 0409 0000000 000 250	954941233,75	923237533,75	31703700,00
Перечисления другим бюджетам бюджетной системы Российской Федерации	200	000 0409 0000000 000 251	954941233,75	923237533,75	31703700,00
Поступление нефинансовых активов	200	000 0409 0000000 000 300	543457779,00	145862076,00	397595703,00
Увеличение стоимости основных средств	200	000 0409 0000000 000 310	543457779,00	145862076,00	397595703,00
Другие вопросы в области национальной экономики	200	000 0412 0000000 000 000	452091348,76	66861647,29	385229701,47
Расходы	200	000 0412 0000000 000 200	432956251,48	66672143,69	366284107,79
Оплата труда и начисления на выплаты по оплате труда	200	000 0412 0000000 000 210	54914000,00	41453052,91	13460947,09
Заработная плата	200	000 0412 0000000 000 211	37943600,00	28452481,03	9491118,97
Прочие выплаты	200	000 0412 0000000 000 212	4382500,00	3714976,92	667523,08
Начисления на выплаты по оплате труда	200	000 0412 0000000 000 213	12587900,00	9285594,96	3302305,04
Оплата работ, услуг	200	000 0412 0000000 000 220	216309951,48	4099279,43	212210672,05
Услуги связи	200	000 0412 0000000 000 221	1411400,00	1024658,68	386741,32
Транспортные услуги	200	000 0412 0000000 000 222	1664100,00	757623,04	906476,96
Арендная плата за пользование имуществом	200	000 0412 0000000 000 224	208969,60	108969,60	100000,00
Работы, услуги по содержанию имущества	200	000 0412 0000000 000 225	157600,00	109561,20	48038,80
Прочие работы, услуги	200	000 0412 0000000 000 226	212867881,88	2098466,91	210769414,97
Безвозмездные перечисления организациям	200	000 0412 0000000 000 240	77608600,00	4491680,00	73116920,00
Безвозмездные перечисления государственным и муниципальным организациям	200	000 0412 0000000 000 241	10108600,00	4491680,00	5616920,00
Безвозмездные перечисления организациям, за исключением государственных и муниципальных организаций	200	000 0412 0000000 000 242	67500000,00		67500000,00
Безвозмездные перечисления бюджетам	200	000 0412 0000000 000 250	84038100,00	16572452,47	67465647,53
Перечисления другим бюджетам бюджетной системы Российской Федерации	200	000 0412 0000000 000 251	84038100,00	16572452,47	67465647,53
Прочие расходы	200	000 0412 0000000 000 290	85600,00	55678,88	29921,12
Поступление нефинансовых активов	200	000 0412 0000000 000 300	19135097,28	189503,60	18945593,68
Увеличение стоимости основных средств	200	000 0412 0000000 000 310	18446863,38	21228,20	18425635,18
Увеличение стоимости материальных запасов	200	000 0412 0000000 000 340	688233,90	168275,40	519958,50
Жилищно-коммунальное хозяйство	200	000 0500 0000000 000 000	2842948330,54	1488171130,90	1354777199,64
Расходы	200	000 0500 0000000 000 200	1753422119,63	1328277461,44	425144658,19
Оплата труда и начисления на выплаты по оплате труда	200	000 0500 0000000 000 210	47882642,97	33678008,79	14204634,18
Заработная плата	200	000 0500 0000000 000 211	33176400,00	22602920,40	10573479,60
Прочие выплаты	200	000 0500 0000000 000 212	3713800,00	3443609,30	270190,70
Начисления на выплаты по оплате труда	200	000 0500 0000000 000 213	10992442,97	7631479,09	3360963,88
Оплата работ, услуг	200	000 0500 0000000 000 220	53211940,20	5570003,21	47641936,99
Услуги связи	200	000 0500 0000000 000 221	1332400,00	899295,19	433104,81
Транспортные услуги	200	000 0500 0000000 000 222	883500,00	574176,10	309323,90
Работы, услуги по содержанию имущества	200	000 0500 0000000 000 225	312900,00	95200,00	217700,00
Прочие работы, услуги	200	000 0500 0000000 000 226	50683140,20	4001331,92	46681808,28
Безвозмездные перечисления организациям	200	000 0500 0000000 000 240	186000000,00	165839851,98	20160148,02
Безвозмездные перечисления государственным и муниципальным организациям	200	000 0500 0000000 000 241	157774500,96	137614352,94	20160148,02

1	2	3	4	5	6
Безвозмездные перечисления организациям, за исключением государственных и муниципальных организаций	200	000 0500 0000000 000 242	28225499,04	28225499,04	
Безвозмездные перечисления бюджетам	200	000 0500 0000000 000 250	1458595279,43	1119364762,62	339230516,81
Перечисления другим бюджетам бюджетной системы Российской Федерации	200	000 0500 0000000 000 251	1458595279,43	1119364762,62	339230516,81
Прочие расходы	200	000 0500 0000000 000 290	7732257,03	3824834,84	3907422,19
Поступление нефинансовых активов	200	000 0500 0000000 000 300	1089526210,91	159893669,46	929632541,45
Увеличение стоимости основных средств	200	000 0500 0000000 000 310	1083238633,49	153745179,00	929493454,49
Увеличение стоимости материальных запасов	200	000 0500 0000000 000 340	6287577,42	6148490,46	139086,96
Жилищное хозяйство	200	000 0501 0000000 000 000	1255088431,87	884976826,09	370111605,78
Расходы	200	000 0501 0000000 000 200	948512736,87	786676544,09	161836192,78
Оплата работ, услуг	200	000 0501 0000000 000 220	472862,00	65157,00	407705,00
Прочие работы, услуги	200	000 0501 0000000 000 226	472862,00	65157,00	407705,00
Безвозмездные перечисления бюджетам	200	000 0501 0000000 000 250	948039874,87	786611387,09	161428487,78
Перечисления другим бюджетам бюджетной системы Российской Федерации	200	000 0501 0000000 000 251	948039874,87	786611387,09	161428487,78
Поступление нефинансовых активов	200	000 0501 0000000 000 300	306575695,00	98300282,00	208275413,00
Увеличение стоимости основных средств	200	000 0501 0000000 000 310	306575695,00	98300282,00	208275413,00
Коммунальное хозяйство	200	000 0502 0000000 000 000	1341609798,67	398216246,07	943393552,60
Расходы	200	000 0502 0000000 000 200	559035610,76	336860099,65	222175511,11
Оплата работ, услуг	200	000 0502 0000000 000 220	47480206,20	3106724,12	44373482,08
Прочие работы, услуги	200	000 0502 0000000 000 226	47480206,20	3106724,12	44373482,08
Безвозмездные перечисления организациям	200	000 0502 0000000 000 240	1000000,00	1000000,00	
Безвозмездные перечисления государственным и муниципальным организациям	200	000 0502 0000000 000 241	1000000,00	1000000,00	
Безвозмездные перечисления бюджетам	200	000 0502 0000000 000 250	510555404,56	332753375,53	177802029,03
Перечисления другим бюджетам бюджетной системы Российской Федерации	200	000 0502 0000000 000 251	510555404,56	332753375,53	177802029,03
Поступление нефинансовых активов	200	000 0502 0000000 000 300	782574187,91	61356146,42	721218041,49
Увеличение стоимости основных средств	200	000 0502 0000000 000 310	776642210,49	55424169,00	721218041,49
Увеличение стоимости материальных запасов	200	000 0502 0000000 000 340	5931977,42	5931977,42	
Благоустройство	200	000 0503 0000000 000 000	44000000,00	26588184,49	17411815,51
Расходы	200	000 0503 0000000 000 200	44000000,00	26588184,49	17411815,51
Безвозмездные перечисления организациям	200	000 0503 0000000 000 240	44000000,00	26588184,49	17411815,51
Безвозмездные перечисления государственным и муниципальным организациям	200	000 0503 0000000 000 241	44000000,00	26588184,49	17411815,51
Другие вопросы в области жилищно-коммунального хозяйства	200	000 0505 0000000 000 000	202250100,00	178389874,25	23860225,75
Расходы	200	000 0505 0000000 000 200	201873772,00	178152633,21	23721138,79
Оплата труда и начисления на выплаты по оплате труда	200	000 0505 0000000 000 210	47882642,97	33678008,79	14204634,18
Заработная плата	200	000 0505 0000000 000 211	33176400,00	22602920,40	10573479,60
Прочие выплаты	200	000 0505 0000000 000 212	3713800,00	3443609,30	270190,70
Начисления на выплаты по оплате труда	200	000 0505 0000000 000 213	10992442,97	7631479,09	3360963,88
Оплата работ, услуг	200	000 0505 0000000 000 220	5258872,00	2398122,09	2860749,91
Услуги связи	200	000 0505 0000000 000 221	1332400,00	899295,19	433104,81
Транспортные услуги	200	000 0505 0000000 000 222	883500,00	574176,10	309323,90
Работы, услуги по содержанию имущества	200	000 0505 0000000 000 225	312900,00	95200,00	217700,00
Прочие работы, услуги	200	000 0505 0000000 000 226	2730072,00	829450,80	1900621,20
Безвозмездные перечисления организациям	200	000 0505 0000000 000 240	141000000,00	138251667,49	2748332,51
Безвозмездные перечисления государственным и муниципальным организациям	200	000 0505 0000000 000 241	112774500,96	110026168,45	2748332,51
Безвозмездные перечисления организациям, за исключением государственных и муниципальных организаций	200	000 0505 0000000 000 242	28225499,04	28225499,04	
Прочие расходы	200	000 0505 0000000 000 290	7732257,03	3824834,84	3907422,19
Поступление нефинансовых активов	200	000 0505 0000000 000 300	376328,00	237241,04	139086,96
Увеличение стоимости основных средств	200	000 0505 0000000 000 310	20728,00	20728,00	
Увеличение стоимости материальных запасов	200	000 0505 0000000 000 340	355600,00	216513,04	139086,96
Охрана окружающей среды	200	000 0600 0000000 000 000	81018600,00	38440215,46	42578384,54

1	2	3	4	5	6
Расходы	200	000 0600 0000000 000 200	80120600,00	38145637,27	41974962,73
Оплата труда и начисления на выплаты по оплате труда	200	000 0600 0000000 000 210	35940667,17	26482895,09	9457772,08
Заработная плата	200	000 0600 0000000 000 211	24972700,00	18103624,54	6869075,46
Прочие выплаты	200	000 0600 0000000 000 212	2787000,00	2424900,00	362100,00
Начисления на выплаты по оплате труда	200	000 0600 0000000 000 213	8180967,17	5954370,55	2226596,62
Оплата работ, услуг	200	000 0600 0000000 000 220	35422500,00	5806607,82	29615892,18
Услуги связи	200	000 0600 0000000 000 221	502500,00	372521,20	129978,80
Транспортные услуги	200	000 0600 0000000 000 222	765000,00	634333,96	130666,04
Коммунальные услуги	200	000 0600 0000000 000 223	637400,00	419463,72	217936,28
Работы, услуги по содержанию имущества	200	000 0600 0000000 000 225	553200,00	406877,49	146322,51
Прочие работы, услуги	200	000 0600 0000000 000 226	32964400,00	3973411,45	28990988,55
Безвозмездные перечисления организациям	200	000 0600 0000000 000 240	8526800,00	5689740,00	2837060,00
Безвозмездные перечисления государственным и муниципальным организациям	200	000 0600 0000000 000 241	8526800,00	5689740,00	2837060,00
Социальное обеспечение	200	000 0600 0000000 000 260	93633,88	93633,88	
Пособия по социальной помощи населению	200	000 0600 0000000 000 262	93633,88	93633,88	
Прочие расходы	200	000 0600 0000000 000 290	136998,95	72760,48	64238,47
Поступление нефинансовых активов	200	000 0600 0000000 000 300	898000,00	294578,19	603421,81
Увеличение стоимости основных средств	200	000 0600 0000000 000 310	583000,00	11331,00	571669,00
Увеличение стоимости материальных запасов	200	000 0600 0000000 000 340	315000,00	283247,19	31752,81
Охрана объектов растительного и животного мира и среды их обитания	200	000 0603 0000000 000 000	47143000,00	13231357,27	33911642,73
Расходы	200	000 0603 0000000 000 200	46593000,00	13231357,27	33361642,73
Оплата труда и начисления на выплаты по оплате труда	200	000 0603 0000000 000 210	5846301,05	4041615,74	1804685,31
Заработная плата	200	000 0603 0000000 000 211	3927500,00	2746686,98	1180813,02
Прочие выплаты	200	000 0603 0000000 000 212	570000,00	410000,00	160000,00
Начисления на выплаты по оплате труда	200	000 0603 0000000 000 213	1348801,05	884928,76	463872,29
Оплата работ, услуг	200	000 0603 0000000 000 220	32219800,00	3499902,58	28719897,42
Прочие работы, услуги	200	000 0603 0000000 000 226	32219800,00	3499902,58	28719897,42
Безвозмездные перечисления организациям	200	000 0603 0000000 000 240	8526800,00	5689740,00	2837060,00
Безвозмездные перечисления государственным и муниципальным организациям	200	000 0603 0000000 000 241	8526800,00	5689740,00	2837060,00
Прочие расходы	200	000 0603 0000000 000 290	98,95	98,95	
Поступление нефинансовых активов	200	000 0603 0000000 000 300	550000,00		550000,00
Увеличение стоимости основных средств	200	000 0603 0000000 000 310	550000,00		550000,00
Другие вопросы в области охраны окружающей среды	200	000 0605 0000000 000 000	33875600,00	25208858,19	8666741,81
Расходы	200	000 0605 0000000 000 200	33527600,00	24914280,00	8613320,00
Оплата труда и начисления на выплаты по оплате труда	200	000 0605 0000000 000 210	30094366,12	22441279,35	7653086,77
Заработная плата	200	000 0605 0000000 000 211	21045200,00	15356937,56	5688262,44
Прочие выплаты	200	000 0605 0000000 000 212	2217000,00	2014900,00	202100,00
Начисления на выплаты по оплате труда	200	000 0605 0000000 000 213	6832166,12	5069441,79	1762724,33
Оплата работ, услуг	200	000 0605 0000000 000 220	3202700,00	2306705,24	895994,76
Услуги связи	200	000 0605 0000000 000 221	502500,00	372521,20	129978,80
Транспортные услуги	200	000 0605 0000000 000 222	765000,00	634333,96	130666,04
Коммунальные услуги	200	000 0605 0000000 000 223	637400,00	419463,72	217936,28
Работы, услуги по содержанию имущества	200	000 0605 0000000 000 225	553200,00	406877,49	146322,51
Прочие работы, услуги	200	000 0605 0000000 000 226	744600,00	473508,87	271091,13
Социальное обеспечение	200	000 0605 0000000 000 260	93633,88	93633,88	
Пособия по социальной помощи населению	200	000 0605 0000000 000 262	93633,88	93633,88	
Прочие расходы	200	000 0605 0000000 000 290	136900,00	72661,53	64238,47
Поступление нефинансовых активов	200	000 0605 0000000 000 300	348000,00	294578,19	53421,81
Увеличение стоимости основных средств	200	000 0605 0000000 000 310	33000,00	11331,00	21669,00
Увеличение стоимости материальных запасов	200	000 0605 0000000 000 340	315000,00	283247,19	31752,81
Образование	200	000 0700 0000000 000 000	15654744172,26	10576696205,88	5078047966,38
Расходы	200	000 0700 0000000 000 200	14464371869,94	10303147545,65	4161224324,29

1	2	3	4	5	6
Оплата труда и начисления на выплаты по оплате труда	200	000 0700 0000000 000 210	669644717,57	459649154,17	209995563,40
Заработная плата	200	000 0700 0000000 000 211	509513020,00	351500682,25	158012337,75
Прочие выплаты	200	000 0700 0000000 000 212	6227730,00	4571278,28	1656451,72
Начисления на выплаты по оплате труда	200	000 0700 0000000 000 213	153903967,57	103577193,64	50326773,93
Оплата работ, услуг	200	000 0700 0000000 000 220	266476273,17	128513541,32	137962731,85
Услуги связи	200	000 0700 0000000 000 221	10589130,18	6697613,64	3891516,54
Транспортные услуги	200	000 0700 0000000 000 222	11843769,60	9812911,11	2030858,49
Коммунальные услуги	200	000 0700 0000000 000 223	90648858,90	51914991,55	38733867,35
Арендная плата за пользование имуществом	200	000 0700 0000000 000 224	240000,00	50000,00	190000,00
Работы, услуги по содержанию имущества	200	000 0700 0000000 000 225	68878415,26	17678010,33	51200404,93
Прочие работы, услуги	200	000 0700 0000000 000 226	84276099,23	42360014,69	41916084,54
Безвозмездные перечисления организациям	200	000 0700 0000000 000 240	3349637515,53	2132385178,58	1217252336,95
Безвозмездные перечисления государственным и муниципальным организациям	200	000 0700 0000000 000 241	3349637515,53	2132385178,58	1217252336,95
Безвозмездные перечисления бюджетам	200	000 0700 0000000 000 250	9830918400,00	7321381045,28	2509537354,72
Перечисления другим бюджетам бюджетной системы Российской Федерации	200	000 0700 0000000 000 251	9830918400,00	7321381045,28	2509537354,72
Социальное обеспечение	200	000 0700 0000000 000 260	283948370,00	228286626,17	55661743,83
Пособия по социальной помощи населению	200	000 0700 0000000 000 262	283948370,00	228286626,17	55661743,83
Прочие расходы	200	000 0700 0000000 000 290	63746593,67	32932000,13	30814593,54
Поступление нефинансовых активов	200	000 0700 0000000 000 300	1190372302,32	273548660,23	916823642,09
Увеличение стоимости основных средств	200	000 0700 0000000 000 310	1050083545,92	187970700,16	862112845,76
Увеличение стоимости материальных запасов	200	000 0700 0000000 000 340	140288756,40	85577960,07	54710796,33
Дошкольное образование	200	000 0701 0000000 000 000	128779800,00	61350412,81	67429387,19
Расходы	200	000 0701 0000000 000 200	59700300,00	40567982,00	19132318,00
Безвозмездные перечисления бюджетам	200	000 0701 0000000 000 250	59700300,00	40567982,00	19132318,00
Перечисления другим бюджетам бюджетной системы Российской Федерации	200	000 0701 0000000 000 251	59700300,00	40567982,00	19132318,00
Поступление нефинансовых активов	200	000 0701 0000000 000 300	69079500,00	20782430,81	48297069,19
Увеличение стоимости основных средств	200	000 0701 0000000 000 310	67961957,00	19664887,81	48297069,19
Увеличение стоимости материальных запасов	200	000 0701 0000000 000 340	1117543,00	1117543,00	
Общее образование	200	000 0702 0000000 000 000	11667190139,66	7855265405,32	3811924734,34
Расходы	200	000 0702 0000000 000 200	10608344817,44	7610648872,28	2997695945,16
Оплата труда и начисления на выплаты по оплате труда	200	000 0702 0000000 000 210	590775717,57	404617596,76	186158120,81
Заработная плата	200	000 0702 0000000 000 211	452607920,00	311814296,16	140793623,84
Прочие выплаты	200	000 0702 0000000 000 212	2324330,00	1336371,83	987958,17
Начисления на выплаты по оплате труда	200	000 0702 0000000 000 213	135843467,57	91466928,77	44376538,80
Оплата работ, услуг	200	000 0702 0000000 000 220	159153598,53	78993599,15	80159999,38
Услуги связи	200	000 0702 0000000 000 221	3248530,18	1828273,81	1420256,37
Транспортные услуги	200	000 0702 0000000 000 222	113400,00	35091,70	78308,30
Коммунальные услуги	200	000 0702 0000000 000 223	88247658,90	50426947,49	37820711,41
Работы, услуги по содержанию имущества	200	000 0702 0000000 000 225	41066906,46	14374451,94	26692454,52
Прочие работы, услуги	200	000 0702 0000000 000 226	26477102,99	12328834,21	14148268,78
Безвозмездные перечисления организациям	200	000 0702 0000000 000 240	606826268,73	360962170,02	245864098,71
Безвозмездные перечисления государственным и муниципальным организациям	200	000 0702 0000000 000 241	606826268,73	360962170,02	245864098,71
Безвозмездные перечисления бюджетам	200	000 0702 0000000 000 250	9213316500,00	6739387520,28	2473928979,72
Перечисления другим бюджетам бюджетной системы Российской Федерации	200	000 0702 0000000 000 251	9213316500,00	6739387520,28	2473928979,72
Социальное обеспечение	200	000 0702 0000000 000 260	1094340,00	786756,89	307583,11
Пособия по социальной помощи населению	200	000 0702 0000000 000 262	1094340,00	786756,89	307583,11
Прочие расходы	200	000 0702 0000000 000 290	37178392,61	25901229,18	11277163,43
Поступление нефинансовых активов	200	000 0702 0000000 000 300	1058845322,22	244616533,04	814228789,18
Увеличение стоимости основных средств	200	000 0702 0000000 000 310	928003152,92	165610713,78	762392439,14
Увеличение стоимости материальных запасов	200	000 0702 0000000 000 340	130842169,30	79005819,26	51836350,04
Начальное профессиональное образование	200	000 0703 0000000 000 000	923687437,00	611910015,04	311777421,96
Расходы	200	000 0703 0000000 000 200	923687437,00	611910015,04	311777421,96

1	2	3	4	5	6
Безвозмездные перечисления организациям	200	000 0703 0000000 000 240	923687437,00	611910015,04	311777421,96
Безвозмездные перечисления государственным и муниципальным организациям	200	000 0703 0000000 000 241	923687437,00	611910015,04	311777421,96
Среднее профессиональное образование	200	000 0704 0000000 000 000	1647912979,80	1043777813,86	604135165,94
Расходы	200	000 0704 0000000 000 200	1647912979,80	1043777813,86	604135165,94
Безвозмездные перечисления организациям	200	000 0704 0000000 000 240	1647912979,80	1043777813,86	604135165,94
Безвозмездные перечисления государственным и муниципальным организациям	200	000 0704 0000000 000 241	1647912979,80	1043777813,86	604135165,94
Профессиональная подготовка, переподготовка и повышение квалификации	200	000 0705 0000000 000 000	82098420,00	53202031,76	28896388,24
Расходы	200	000 0705 0000000 000 200	82075420,00	53190031,76	28885388,24
Оплата труда и начисления на выплаты по оплате труда	200	000 0705 0000000 000 210	5603400,00	3620349,92	1983050,08
Заработная плата	200	000 0705 0000000 000 211	4323700,00	2804183,69	1519516,31
Прочие выплаты	200	000 0705 0000000 000 212	4400,00	3000,00	1400,00
Начисления на выплаты по оплате труда	200	000 0705 0000000 000 213	1275300,00	813166,23	462133,77
Оплата работ, услуг	200	000 0705 0000000 000 220	3163220,00	1467774,84	1695445,16
Услуги связи	200	000 0705 0000000 000 221	29800,00	17650,52	12149,48
Коммунальные услуги	200	000 0705 0000000 000 223	384000,00	159476,56	224523,44
Работы, услуги по содержанию имущества	200	000 0705 0000000 000 225	92790,00	44673,86	48116,14
Прочие работы, услуги	200	000 0705 0000000 000 226	2656630,00	1245973,90	1410656,10
Безвозмездные перечисления организациям	200	000 0705 0000000 000 240	73284600,00	48083873,00	25200727,00
Безвозмездные перечисления государственным и муниципальным организациям	200	000 0705 0000000 000 241	73284600,00	48083873,00	25200727,00
Прочие расходы	200	000 0705 0000000 000 290	24200,00	18034,00	6166,00
Поступление нефинансовых активов	200	000 0705 0000000 000 300	23000,00	12000,00	11000,00
Увеличение стоимости материальных запасов	200	000 0705 0000000 000 340	23000,00	12000,00	11000,00
Молодежная политика и оздоровление детей	200	000 0707 0000000 000 000	402633330,00	313939344,68	88693985,32
Расходы	200	000 0707 0000000 000 200	398101273,41	309770822,61	88330450,80
Оплата работ, услуг	200	000 0707 0000000 000 220	18068598,41	15061274,11	3007324,30
Услуги связи	200	000 0707 0000000 000 221	20000,00	18000,00	2000,00
Транспортные услуги	200	000 0707 0000000 000 222	10623529,60	9092373,81	1531155,79
Арендная плата за пользование имуществом	200	000 0707 0000000 000 224	50000,00		50000,00
Работы, услуги по содержанию имущества	200	000 0707 0000000 000 225	836737,00	832255,00	4482,00
Прочие работы, услуги	200	000 0707 0000000 000 226	6538331,81	5118645,30	1419686,51
Безвозмездные перечисления организациям	200	000 0707 0000000 000 240	96326230,00	66513864,22	29812365,78
Безвозмездные перечисления государственным и муниципальным организациям	200	000 0707 0000000 000 241	96326230,00	66513864,22	29812365,78
Социальное обеспечение	200	000 0707 0000000 000 260	282854030,00	227499869,28	55354160,72
Пособия по социальной помощи населению	200	000 0707 0000000 000 262	282854030,00	227499869,28	55354160,72
Прочие расходы	200	000 0707 0000000 000 290	852415,00	695815,00	156600,00
Поступление нефинансовых активов	200	000 0707 0000000 000 300	4532056,59	4168522,07	363534,52
Увеличение стоимости основных средств	200	000 0707 0000000 000 310	1529560,00	1522560,00	7000,00
Увеличение стоимости материальных запасов	200	000 0707 0000000 000 340	3002496,59	2645962,07	356534,52
Другие вопросы в области образования	200	000 0709 0000000 000 000	802442065,80	637251182,41	165190883,39
Расходы	200	000 0709 0000000 000 200	744549642,29	633282008,10	111267634,19
Оплата труда и начисления на выплаты по оплате труда	200	000 0709 0000000 000 210	73265600,00	51411207,49	21854392,51
Заработная плата	200	000 0709 0000000 000 211	52581400,00	36882202,40	15699197,60
Прочие выплаты	200	000 0709 0000000 000 212	3899000,00	3231906,45	667093,55
Начисления на выплаты по оплате труда	200	000 0709 0000000 000 213	16785200,00	11297098,64	5488101,36
Оплата работ, услуг	200	000 0709 0000000 000 220	86090856,23	32990893,22	53099963,01
Услуги связи	200	000 0709 0000000 000 221	7290800,00	4833689,31	2457110,69
Транспортные услуги	200	000 0709 0000000 000 222	1106840,00	685445,60	421394,40
Коммунальные услуги	200	000 0709 0000000 000 223	2017200,00	1328567,50	688632,50
Арендная плата за пользование имуществом	200	000 0709 0000000 000 224	190000,00	50000,00	140000,00
Работы, услуги по содержанию имущества	200	000 0709 0000000 000 225	26881981,80	2426629,53	24455352,27
Прочие работы, услуги	200	000 0709 0000000 000 226	48604034,43	23666561,28	24937473,15
Безвозмездные перечисления организациям	200	000 0709 0000000 000 240	1600000,00	1137442,44	462557,56

1	2	3	4	5	6
Безвозмездные перечисления государственным и муниципальным организациям	200	000 0709 0000000 000 241	1600000,00	1137442,44	462557,56
Безвозмездные перечисления бюджетам	200	000 0709 0000000 000 250	557901600,00	541425543,00	16476057,00
Перечисления другим бюджетам бюджетной системы Российской Федерации	200	000 0709 0000000 000 251	557901600,00	541425543,00	16476057,00
Прочие расходы	200	000 0709 0000000 000 290	25691586,06	6316921,95	19374664,11
Поступление нефинансовых активов	200	000 0709 0000000 000 300	57892423,51	3969174,31	53923249,20
Увеличение стоимости основных средств	200	000 0709 0000000 000 310	52588876,00	1172538,57	51416337,43
Увеличение стоимости материальных запасов	200	000 0709 0000000 000 340	5303547,51	2796635,74	2506911,77
Культура, кинематография	200	000 0800 0000000 000 000	914356870,00	592335778,46	322021091,54
Расходы	200	000 0800 0000000 000 200	887588361,37	591466491,17	296121870,20
Оплата труда и начисления на выплаты по оплате труда	200	000 0800 0000000 000 210	34251900,00	23734001,87	10517898,13
Заработная плата	200	000 0800 0000000 000 211	23971000,00	16793931,54	7177068,46
Прочие выплаты	200	000 0800 0000000 000 212	2481800,00	1964613,85	517186,15
Начисления на выплаты по оплате труда	200	000 0800 0000000 000 213	7799100,00	4975456,48	2823643,52
Оплата работ, услуг	200	000 0800 0000000 000 220	10102860,37	2647701,83	7455158,54
Услуги связи	200	000 0800 0000000 000 221	801875,37	460601,15	341274,22
Транспортные услуги	200	000 0800 0000000 000 222	424600,00	231386,80	193213,20
Коммунальные услуги	200	000 0800 0000000 000 223	30000,00	14531,75	15468,25
Арендная плата за пользование имуществом	200	000 0800 0000000 000 224	291600,00	158000,00	133600,00
Работы, услуги по содержанию имущества	200	000 0800 0000000 000 225	448060,00	223099,19	224960,81
Прочие работы, услуги	200	000 0800 0000000 000 226	8106725,00	1560082,94	6546642,06
Безвозмездные перечисления организациям	200	000 0800 0000000 000 240	830753881,00	555327808,87	275426072,13
Безвозмездные перечисления государственным и муниципальным организациям	200	000 0800 0000000 000 241	830753881,00	555327808,87	275426072,13
Безвозмездные перечисления бюджетам	200	000 0800 0000000 000 250	7916200,00	6500200,00	1416000,00
Перечисления другим бюджетам бюджетной системы Российской Федерации	200	000 0800 0000000 000 251	7916200,00	6500200,00	1416000,00
Прочие расходы	200	000 0800 0000000 000 290	4563520,00	3256778,60	1306741,40
Поступление нефинансовых активов	200	000 0800 0000000 000 300	26768508,63	869287,29	25899221,34
Увеличение стоимости основных средств	200	000 0800 0000000 000 310	26464959,00	669985,58	25794973,42
Увеличение стоимости материальных запасов	200	000 0800 0000000 000 340	303549,63	199301,71	104247,92
Культура	200	000 0801 0000000 000 000	878250113,00	568177929,65	310072183,35
Расходы	200	000 0801 0000000 000 200	852767411,00	567692622,52	285074788,48
Оплата труда и начисления на выплаты по оплате труда	200	000 0801 0000000 000 210	1684700,00	1121141,66	563558,34
Заработная плата	200	000 0801 0000000 000 211	1293900,00	877378,17	416521,83
Начисления на выплаты по оплате труда	200	000 0801 0000000 000 213	390800,00	243763,49	147036,51
Оплата работ, услуг	200	000 0801 0000000 000 220	8064910,00	1573808,73	6491101,27
Услуги связи	200	000 0801 0000000 000 221	96800,00	60759,03	36040,97
Коммунальные услуги	200	000 0801 0000000 000 223	30000,00	14531,75	15468,25
Арендная плата за пользование имуществом	200	000 0801 0000000 000 224	291600,00	158000,00	133600,00
Работы, услуги по содержанию имущества	200	000 0801 0000000 000 225	353160,00	152662,88	200497,12
Прочие работы, услуги	200	000 0801 0000000 000 226	7293350,00	1187855,07	6105494,93
Безвозмездные перечисления организациям	200	000 0801 0000000 000 240	830753881,00	555327808,87	275426072,13
Безвозмездные перечисления государственным и муниципальным организациям	200	000 0801 0000000 000 241	830753881,00	555327808,87	275426072,13
Безвозмездные перечисления бюджетам	200	000 0801 0000000 000 250	7916200,00	6500200,00	1416000,00
Перечисления другим бюджетам бюджетной системы Российской Федерации	200	000 0801 0000000 000 251	7916200,00	6500200,00	1416000,00
Прочие расходы	200	000 0801 0000000 000 290	4347720,00	3169663,26	1178056,74
Поступление нефинансовых активов	200	000 0801 0000000 000 300	25482702,00	485307,13	24997394,87
Увеличение стоимости основных средств	200	000 0801 0000000 000 310	25350902,00	368864,33	24982037,67
Увеличение стоимости материальных запасов	200	000 0801 0000000 000 340	131800,00	116442,80	15357,20
Другие вопросы в области культуры, кинематографии	200	000 0804 0000000 000 000	36106757,00	24157848,81	11948908,19
Расходы	200	000 0804 0000000 000 200	34820950,37	23773868,65	11047081,72
Оплата труда и начисления на выплаты по оплате труда	200	000 0804 0000000 000 210	32567200,00	22612860,21	9954339,79

1	2	3	4	5	6
Заработная плата	200	000 0804 0000000 000 211	22677100,00	15916553,37	6760546,63
Прочие выплаты	200	000 0804 0000000 000 212	2481800,00	1964613,85	517186,15
Начисления на выплаты по оплате труда	200	000 0804 0000000 000 213	7408300,00	4731692,99	2676607,01
Оплата работ, услуг	200	000 0804 0000000 000 220	2037950,37	1073893,10	964057,27
Услуги связи	200	000 0804 0000000 000 221	705075,37	399842,12	305233,25
Транспортные услуги	200	000 0804 0000000 000 222	424600,00	231386,80	193213,20
Работы, услуги по содержанию имущества	200	000 0804 0000000 000 225	94900,00	70436,31	24463,69
Прочие работы, услуги	200	000 0804 0000000 000 226	813375,00	372227,87	441147,13
Прочие расходы	200	000 0804 0000000 000 290	215800,00	87115,34	128684,66
Поступление нефинансовых активов	200	000 0804 0000000 000 300	1285806,63	383980,16	901826,47
Увеличение стоимости основных средств	200	000 0804 0000000 000 310	1114057,00	301121,25	812935,75
Увеличение стоимости материальных запасов	200	000 0804 0000000 000 340	171749,63	82858,91	88890,72
Здравоохранение	200	000 0900 0000000 000 000	12931458994,31	7870869154,57	5060589839,74
Расходы	200	000 0900 0000000 000 200	11489592118,59	7519703753,50	3969888365,09
Оплата труда и начисления на выплаты по оплате труда	200	000 0900 0000000 000 210	76606200,00	54330520,84	22275679,16
Заработная плата	200	000 0900 0000000 000 211	54818700,00	38152921,77	16665778,23
Прочие выплаты	200	000 0900 0000000 000 212	4191200,00	3944095,16	247104,84
Начисления на выплаты по оплате труда	200	000 0900 0000000 000 213	17596300,00	12233503,91	5362796,09
Оплата работ, услуг	200	000 0900 0000000 000 220	666317077,02	246431392,72	419885684,30
Услуги связи	200	000 0900 0000000 000 221	1438091,00	993964,31	444126,69
Транспортные услуги	200	000 0900 0000000 000 222	853100,00	744912,30	108187,70
Коммунальные услуги	200	000 0900 0000000 000 223	5833100,00	3557502,72	2275597,28
Арендная плата за пользование имуществом	200	000 0900 0000000 000 224	167760,00	125820,00	41940,00
Работы, услуги по содержанию имущества	200	000 0900 0000000 000 225	2563151,00	1196314,16	1366836,84
Прочие работы, услуги	200	000 0900 0000000 000 226	655461875,02	239812879,23	415648995,79
Безвозмездные перечисления организациям	200	000 0900 0000000 000 240	2710265082,06	1746198802,60	964066279,46
Безвозмездные перечисления государственным и муниципальным организациям	200	000 0900 0000000 000 241	2710265082,06	1746198802,60	964066279,46
Безвозмездные перечисления бюджетам	200	000 0900 0000000 000 250	8034209460,10	5471665467,25	2562543992,85
Перечисления другим бюджетам бюджетной системы Российской Федерации	200	000 0900 0000000 000 251	8034209460,10	5471665467,25	2562543992,85
Прочие расходы	200	000 0900 0000000 000 290	2194299,41	1077570,09	1116729,32
Поступление нефинансовых активов	200	000 0900 0000000 000 300	1441866875,72	351165401,07	1090701474,65
Увеличение стоимости основных средств	200	000 0900 0000000 000 310	1293334448,13	259622423,88	1033712024,25
Увеличение стоимости материальных запасов	200	000 0900 0000000 000 340	148532427,59	91542977,19	56989450,40
Стационарная медицинская помощь	200	000 0901 0000000 000 000	4361002741,06	3031950498,66	1329052242,40
Расходы	200	000 0901 0000000 000 200	4324332668,06	3023460498,66	1300872169,40
Оплата работ, услуг	200	000 0901 0000000 000 220	568627,00		568627,00
Прочие работы, услуги	200	000 0901 0000000 000 226	568627,00		568627,00
Безвозмездные перечисления организациям	200	000 0901 0000000 000 240	2165506103,06	1438134311,27	727371791,79
Безвозмездные перечисления государственным и муниципальным организациям	200	000 0901 0000000 000 241	2165506103,06	1438134311,27	727371791,79
Безвозмездные перечисления бюджетам	200	000 0901 0000000 000 250	2158257938,00	1585326187,39	572931750,61
Перечисления другим бюджетам бюджетной системы Российской Федерации	200	000 0901 0000000 000 251	2158257938,00	1585326187,39	572931750,61
Поступление нефинансовых активов	200	000 0901 0000000 000 300	36670073,00	8490000,00	28180073,00
Увеличение стоимости основных средств	200	000 0901 0000000 000 310	36670073,00	8490000,00	28180073,00
Амбулаторная помощь	200	000 0902 0000000 000 000	566624100,00	372276481,19	194347618,81
Расходы	200	000 0902 0000000 000 200	566624100,00	372276481,19	194347618,81
Безвозмездные перечисления организациям	200	000 0902 0000000 000 240	62089550,00	41219231,19	20870318,81
Безвозмездные перечисления государственным и муниципальным организациям	200	000 0902 0000000 000 241	62089550,00	41219231,19	20870318,81
Безвозмездные перечисления бюджетам	200	000 0902 0000000 000 250	504534550,00	331057250,00	173477300,00
Перечисления другим бюджетам бюджетной системы Российской Федерации	200	000 0902 0000000 000 251	504534550,00	331057250,00	173477300,00
Санаторно-оздоровительная помощь	200	000 0905 0000000 000 000	55451995,00	37360211,14	18091783,86
Расходы	200	000 0905 0000000 000 200	55451995,00	37360211,14	18091783,86
Безвозмездные перечисления организациям	200	000 0905 0000000 000 240	55451995,00	37360211,14	18091783,86

1	2	3	4	5	6
Безвозмездные перечисления государственным и муниципальным организациям	200	000 0905 0000000 000 241	55451995,00	37360211,14	18091783,86
Заготовка, переработка, хранение и обеспечение безопасности донорской крови и её компонентов	200	000 0906 0000000 000 000	114647600,00	80474099,00	34173501,00
Расходы	200	000 0906 0000000 000 200	114647600,00	80474099,00	34173501,00
Безвозмездные перечисления организациям	200	000 0906 0000000 000 240	114647600,00	80474099,00	34173501,00
Безвозмездные перечисления государственным и муниципальным организациям	200	000 0906 0000000 000 241	114647600,00	80474099,00	34173501,00
Другие вопросы в области здравоохранения	200	000 0909 0000000 000 000	7833732558,25	4348807864,58	3484924693,67
Расходы	200	000 0909 0000000 000 200	6428535755,53	4006132463,51	2422403292,02
Оплата труда и начисления на выплаты по оплате труда	200	000 0909 0000000 000 210	76606200,00	54330520,84	22275679,16
Заработная плата	200	000 0909 0000000 000 211	54818700,00	38152921,77	16665778,23
Прочие выплаты	200	000 0909 0000000 000 212	4191200,00	3944095,16	247104,84
Начисления на выплаты по оплате труда	200	000 0909 0000000 000 213	17596300,00	12233503,91	5362796,09
Оплата работ, услуг	200	000 0909 0000000 000 220	665748450,02	246431392,72	419317057,30
Услуги связи	200	000 0909 0000000 000 221	1438091,00	993964,31	444126,69
Транспортные услуги	200	000 0909 0000000 000 222	853100,00	744912,30	108187,70
Коммунальные услуги	200	000 0909 0000000 000 223	5833100,00	3557502,72	2275597,28
Арендная плата за пользование имуществом	200	000 0909 0000000 000 224	167760,00	125820,00	41940,00
Работы, услуги по содержанию имущества	200	000 0909 0000000 000 225	2563151,00	1196314,16	1366836,84
Прочие работы, услуги	200	000 0909 0000000 000 226	654893248,02	239812879,23	415080368,79
Безвозмездные перечисления организациям	200	000 0909 0000000 000 240	312569834,00	149010950,00	163558884,00
Безвозмездные перечисления государственным и муниципальным организациям	200	000 0909 0000000 000 241	312569834,00	149010950,00	163558884,00
Безвозмездные перечисления бюджетам	200	000 0909 0000000 000 250	5371416972,10	3555282029,86	1816134942,24
Перечисления другим бюджетам бюджетной системы Российской Федерации	200	000 0909 0000000 000 251	5371416972,10	3555282029,86	1816134942,24
Прочие расходы	200	000 0909 0000000 000 290	2194299,41	1077570,09	1116729,32
Поступление нефинансовых активов	200	000 0909 0000000 000 300	1405196802,72	342675401,07	1062521401,65
Увеличение стоимости основных средств	200	000 0909 0000000 000 310	1256664375,13	251132423,88	1005531951,25
Увеличение стоимости материальных запасов	200	000 0909 0000000 000 340	148532427,59	91542977,19	56989450,40
Социальная политика	200	000 1000 0000000 000 000	17463006928,19	12095673782,07	5367333146,12
Расходы	200	000 1000 0000000 000 200	17389385406,76	12041841350,65	5347544056,11
Оплата труда и начисления на выплаты по оплате труда	200	000 1000 0000000 000 210	575114635,05	403884928,45	171229706,60
Заработная плата	200	000 1000 0000000 000 211	414581896,91	287293174,53	127288722,38
Прочие выплаты	200	000 1000 0000000 000 212	30943081,50	28980185,60	1962895,90
Начисления на выплаты по оплате труда	200	000 1000 0000000 000 213	129589656,64	87611568,32	41978088,32
Оплата работ, услуг	200	000 1000 0000000 000 220	276033852,68	151173854,37	124859998,31
Услуги связи	200	000 1000 0000000 000 221	71608314,28	45079474,99	26528839,29
Транспортные услуги	200	000 1000 0000000 000 222	1024421,00	265151,00	759270,00
Коммунальные услуги	200	000 1000 0000000 000 223	10359805,00	5234574,66	5125230,34
Арендная плата за пользование имуществом	200	000 1000 0000000 000 224	21783238,00	14378729,35	7404508,65
Работы, услуги по содержанию имущества	200	000 1000 0000000 000 225	31699373,77	5575924,78	26123448,99
Прочие работы, услуги	200	000 1000 0000000 000 226	139558700,63	80639999,59	58918701,04
Безвозмездные перечисления организациям	200	000 1000 0000000 000 240	3027510700,00	1961582217,67	1065928482,33
Безвозмездные перечисления государственным и муниципальным организациям	200	000 1000 0000000 000 241	3012510700,00	1961582217,67	1050928482,33
Безвозмездные перечисления организациям, за исключением государственных и муниципальных организаций	200	000 1000 0000000 000 242	15000000,00		15000000,00
Безвозмездные перечисления бюджетам	200	000 1000 0000000 000 250	1421388974,00	1083681610,06	337707363,94
Перечисления другим бюджетам бюджетной системы Российской Федерации	200	000 1000 0000000 000 251	1421388974,00	1083681610,06	337707363,94
Социальное обеспечение	200	000 1000 0000000 000 260	12051764352,80	8422532058,29	3629232294,51
Пособия по социальной помощи населению	200	000 1000 0000000 000 262	12001506152,80	8387726559,74	3613779593,06
Пенсии, пособия, выплачиваемые организациями сектора государственного управления	200	000 1000 0000000 000 263	50258200,00	34805498,55	15452701,45
Прочие расходы	200	000 1000 0000000 000 290	37572892,23	18986681,81	18586210,42

1	2	3	4	5	6
Поступление нефинансовых активов	200	000 1000 0000000 000 300	73271521,43	53482431,42	19789090,01
Увеличение стоимости основных средств	200	000 1000 0000000 000 310	62682089,00	49099977,24	13582111,76
Увеличение стоимости материальных запасов	200	000 1000 0000000 000 340	10589432,43	4382454,18	6206978,25
Поступление финансовых активов	200	000 1000 0000000 000 500	350000,00	350000,00	
Увеличение стоимости акций и иных форм участия в капитале	200	000 1000 0000000 000 530	350000,00	350000,00	
Пенсионное обеспечение	200	000 1001 0000000 000 000	51013300,00	35271813,74	15741486,26
Расходы	200	000 1001 0000000 000 200	51013300,00	35271813,74	15741486,26
Оплата работ, услуг	200	000 1001 0000000 000 220	755100,00	466315,19	288784,81
Услуги связи	200	000 1001 0000000 000 221	3980,00	1850,40	2129,60
Прочие работы, услуги	200	000 1001 0000000 000 226	751120,00	464464,79	286655,21
Социальное обеспечение	200	000 1001 0000000 000 260	50258200,00	34805498,55	15452701,45
Пенсии, пособия, выплачиваемые организациями сектора государственного управления	200	000 1001 0000000 000 263	50258200,00	34805498,55	15452701,45
Социальное обслуживание населения	200	000 1002 0000000 000 000	3101280000,00	2099503212,36	1001776787,64
Расходы	200	000 1002 0000000 000 200	3088388280,30	2094924366,33	993463913,97
Оплата труда и начисления на выплаты по оплате труда	200	000 1002 0000000 000 210	343892085,00	232302924,32	111589160,68
Заработная плата	200	000 1002 0000000 000 211	264023700,00	180164755,19	83858944,81
Прочие выплаты	200	000 1002 0000000 000 212	268278,00	112706,27	155571,73
Начисления на выплаты по оплате труда	200	000 1002 0000000 000 213	79600107,00	52025462,86	27574644,14
Оплата работ, услуг	200	000 1002 0000000 000 220	58742700,00	28447418,48	30295281,52
Услуги связи	200	000 1002 0000000 000 221	6583101,00	3948363,80	2634737,20
Транспортные услуги	200	000 1002 0000000 000 222	222914,00	24007,80	198906,20
Коммунальные услуги	200	000 1002 0000000 000 223	9806705,00	4985688,87	4821016,13
Арендная плата за пользование имуществом	200	000 1002 0000000 000 224	21783238,00	14378729,35	7404508,65
Работы, услуги по содержанию имущества	200	000 1002 0000000 000 225	9467255,00	2245088,02	7222166,98
Прочие работы, услуги	200	000 1002 0000000 000 226	10879487,00	2865540,64	8013946,36
Безвозмездные перечисления организациям	200	000 1002 0000000 000 240	2684401500,00	1833404345,12	850997154,88
Безвозмездные перечисления государственным и муниципальным организациям	200	000 1002 0000000 000 241	2684401500,00	1833404345,12	850997154,88
Прочие расходы	200	000 1002 0000000 000 290	1351995,30	769678,41	582316,89
Поступление нефинансовых активов	200	000 1002 0000000 000 300	12891719,70	4578846,03	8312873,67
Увеличение стоимости основных средств	200	000 1002 0000000 000 310	4569306,00	857754,77	3711551,23
Увеличение стоимости материальных запасов	200	000 1002 0000000 000 340	8322413,70	3721091,26	4601322,44
Социальное обеспечение населения	200	000 1003 0000000 000 000	13157276388,19	9124702767,36	4032573620,83
Расходы	200	000 1003 0000000 000 200	13113919000,96	9091229424,26	4022689576,70
Оплата труда и начисления на выплаты по оплате труда	200	000 1003 0000000 000 210	12000000,00	12000000,00	
Прочие выплаты	200	000 1003 0000000 000 212	12000000,00	12000000,00	
Оплата работ, услуг	200	000 1003 0000000 000 220	161547474,16	89871911,34	71675562,82
Услуги связи	200	000 1003 0000000 000 221	62613723,09	39791251,77	22822471,32
Транспортные услуги	200	000 1003 0000000 000 222	14400,00	1871,90	12528,10
Работы, услуги по содержанию имущества	200	000 1003 0000000 000 225	20049303,77	2565803,80	17483499,97
Прочие работы, услуги	200	000 1003 0000000 000 226	78870047,30	47512983,87	31357063,43
Безвозмездные перечисления организациям	200	000 1003 0000000 000 240	273733900,00	93696371,28	180037528,72
Безвозмездные перечисления государственным и муниципальным организациям	200	000 1003 0000000 000 241	273733900,00	93696371,28	180037528,72
Безвозмездные перечисления бюджетам	200	000 1003 0000000 000 250	1254736374,00	957163597,06	297572776,94
Перечисления другим бюджетам бюджетной системы Российской Федерации	200	000 1003 0000000 000 251	1254736374,00	957163597,06	297572776,94
Социальное обеспечение	200	000 1003 0000000 000 260	11380313152,80	7921682612,43	3458630540,37
Пособия по социальной помощи населению	200	000 1003 0000000 000 262	11380313152,80	7921682612,43	3458630540,37
Прочие расходы	200	000 1003 0000000 000 290	31588100,00	16814932,15	14773167,85
Поступление нефинансовых активов	200	000 1003 0000000 000 300	43357387,23	33473343,10	9884044,13
Увеличение стоимости основных средств	200	000 1003 0000000 000 310	42410955,00	33022654,50	9388300,50
Увеличение стоимости материальных запасов	200	000 1003 0000000 000 340	946432,23	450688,60	495743,63
Охрана семьи и детства	200	000 1004 0000000 000 000	812068300,00	608281855,36	203786444,64
Расходы	200	000 1004 0000000 000 200	811995000,00	608281855,36	203713144,64

1	2	3	4	5	6
Оплата труда и начисления на выплаты по оплате труда	200	000 1004 0000000 000 210	12700,00		12700,00
Прочие выплаты	200	000 1004 0000000 000 212	12700,00		12700,00
Оплата работ, услуг	200	000 1004 0000000 000 220	32308525,00	22844495,40	9464029,60
Транспортные услуги	200	000 1004 0000000 000 222	368625,00		368625,00
Прочие работы, услуги	200	000 1004 0000000 000 226	31939900,00	22844495,40	9095404,60
Безвозмездные перечисления организациям	200	000 1004 0000000 000 240	121800,00	29928,27	91871,73
Безвозмездные перечисления государственным и муниципальным организациям	200	000 1004 0000000 000 241	121800,00	29928,27	91871,73
Безвозмездные перечисления бюджетам	200	000 1004 0000000 000 250	154726400,00	118163878,00	36562522,00
Перечисления другим бюджетам бюджетной системы Российской Федерации	200	000 1004 0000000 000 251	154726400,00	118163878,00	36562522,00
Социальное обеспечение	200	000 1004 0000000 000 260	621193000,00	466043947,31	155149052,69
Пособия по социальной помощи населению	200	000 1004 0000000 000 262	621193000,00	466043947,31	155149052,69
Прочие расходы	200	000 1004 0000000 000 290	3632575,00	1199606,38	2432968,62
Поступление нефинансовых активов	200	000 1004 0000000 000 300	73300,00		73300,00
Увеличение стоимости материальных запасов	200	000 1004 0000000 000 340	73300,00		73300,00
Другие вопросы в области социальной политики	200	000 1006 0000000 000 000	341368940,00	227914133,25	113454806,75
Расходы	200	000 1006 0000000 000 200	324069825,50	212133890,96	111935934,54
Оплата труда и начисления на выплаты по оплате труда	200	000 1006 0000000 000 210	219209850,05	159582004,13	59627845,92
Заработная плата	200	000 1006 0000000 000 211	150558196,91	107128419,34	43429777,57
Прочие выплаты	200	000 1006 0000000 000 212	18662103,50	16867479,33	1794624,17
Начисления на выплаты по оплате труда	200	000 1006 0000000 000 213	49989549,64	35586105,46	14403444,18
Оплата работ, услуг	200	000 1006 0000000 000 220	22680053,52	9543713,96	13136339,56
Услуги связи	200	000 1006 0000000 000 221	2407510,19	1338009,02	1069501,17
Транспортные услуги	200	000 1006 0000000 000 222	418482,00	239271,30	179210,70
Коммунальные услуги	200	000 1006 0000000 000 223	553100,00	248885,79	304214,21
Работы, услуги по содержанию имущества	200	000 1006 0000000 000 225	2182815,00	765032,96	1417782,04
Прочие работы, услуги	200	000 1006 0000000 000 226	17118146,33	6952514,89	10165631,44
Безвозмездные перечисления организациям	200	000 1006 0000000 000 240	69253500,00	34451573,00	34801927,00
Безвозмездные перечисления государственным и муниципальным организациям	200	000 1006 0000000 000 241	54253500,00	34451573,00	19801927,00
Безвозмездные перечисления организациям, за исключением государственных и муниципальных организаций	200	000 1006 0000000 000 242	15000000,00		15000000,00
Безвозмездные перечисления бюджетам	200	000 1006 0000000 000 250	11926200,00	8354135,00	3572065,00
Перечисления другим бюджетам бюджетной системы Российской Федерации	200	000 1006 0000000 000 251	11926200,00	8354135,00	3572065,00
Прочие расходы	200	000 1006 0000000 000 290	1000221,93	202464,87	797757,06
Поступление нефинансовых активов	200	000 1006 0000000 000 300	16949114,50	15430242,29	1518872,21
Увеличение стоимости основных средств	200	000 1006 0000000 000 310	15701828,00	15219567,97	482260,03
Увеличение стоимости материальных запасов	200	000 1006 0000000 000 340	1247286,50	210674,32	1036612,18
Поступление финансовых активов	200	000 1006 0000000 000 500	350000,00	350000,00	
Увеличение стоимости акций и иных форм участия в капитале	200	000 1006 0000000 000 530	350000,00	350000,00	
Физическая культура и спорт	200	000 1100 0000000 000 000	662323745,00	394060745,47	268262999,53
Расходы	200	000 1100 0000000 000 200	434756193,00	293317466,68	141438726,32
Оплата труда и начисления на выплаты по оплате труда	200	000 1100 0000000 000 210	14130900,00	11088609,04	3042290,96
Заработная плата	200	000 1100 0000000 000 211	9924000,00	8019309,04	1904690,96
Прочие выплаты	200	000 1100 0000000 000 212	952000,00	782000,00	170000,00
Начисления на выплаты по оплате труда	200	000 1100 0000000 000 213	3254900,00	2287300,00	967600,00
Оплата работ, услуг	200	000 1100 0000000 000 220	5590642,00	2406393,18	3184248,82
Услуги связи	200	000 1100 0000000 000 221	303700,00	217133,43	86566,57
Транспортные услуги	200	000 1100 0000000 000 222	110700,00	45411,00	65289,00
Работы, услуги по содержанию имущества	200	000 1100 0000000 000 225	85000,00	40891,43	44108,57
Прочие работы, услуги	200	000 1100 0000000 000 226	5091242,00	2102957,32	2988284,68
Безвозмездные перечисления организациям	200	000 1100 0000000 000 240	383028251,00	252146834,46	130881416,54

1	2	3	4	5	6
Безвозмездные перечисления государственным и муниципальным организациям	200	000 1100 0000000 000 241	213028251,00	112518234,46	100510016,54
Безвозмездные перечисления организациям, за исключением государственных и муниципальных организаций	200	000 1100 0000000 000 242	170000000,00	139628600,00	30371400,00
Безвозмездные перечисления бюджетам	200	000 1100 0000000 000 250	26610000,00	26610000,00	
Перечисления другим бюджетам бюджетной системы Российской Федерации	200	000 1100 0000000 000 251	26610000,00	26610000,00	
Прочие расходы	200	000 1100 0000000 000 290	5396400,00	1065630,00	4330770,00
Поступление нефинансовых активов	200	000 1100 0000000 000 300	227567552,00	100743278,79	126824273,21
Увеличение стоимости основных средств	200	000 1100 0000000 000 310	220813007,67	98271495,14	122541512,53
Увеличение стоимости непроектированных активов	200	000 1100 0000000 000 330	2426770,24	2426770,24	
Увеличение стоимости материальных запасов	200	000 1100 0000000 000 340	4327774,09	45013,41	4282760,68
Физическая культура	200	000 1101 0000000 000 000	61193194,00	22423294,00	38769900,00
Расходы	200	000 1101 0000000 000 200	58149800,00	21949900,00	36199900,00
Оплата работ, услуг	200	000 1101 0000000 000 220	40000,00	39750,00	250,00
Прочие работы, услуги	200	000 1101 0000000 000 226	40000,00	39750,00	250,00
Безвозмездные перечисления организациям	200	000 1101 0000000 000 240	58109800,00	21910150,00	36199650,00
Безвозмездные перечисления государственным и муниципальным организациям	200	000 1101 0000000 000 241	58109800,00	21910150,00	36199650,00
Поступление нефинансовых активов	200	000 1101 0000000 000 300	3043394,00	473394,00	2570000,00
Увеличение стоимости основных средств	200	000 1101 0000000 000 310	3043394,00	473394,00	2570000,00
Массовый спорт	200	000 1102 0000000 000 000	199719099,00	57826218,50	141892880,50
Расходы	200	000 1102 0000000 000 200	70173841,00	52282064,12	17891776,88
Оплата работ, услуг	200	000 1102 0000000 000 220	4787542,00	1914178,16	2873363,84
Прочие работы, услуги	200	000 1102 0000000 000 226	4787542,00	1914178,16	2873363,84
Безвозмездные перечисления организациям	200	000 1102 0000000 000 240	38776299,00	23757885,96	15018413,04
Безвозмездные перечисления государственным и муниципальным организациям	200	000 1102 0000000 000 241	38776299,00	23757885,96	15018413,04
Безвозмездные перечисления бюджетам	200	000 1102 0000000 000 250	26610000,00	26610000,00	
Перечисления другим бюджетам бюджетной системы Российской Федерации	200	000 1102 0000000 000 251	26610000,00	26610000,00	
Поступление нефинансовых активов	200	000 1102 0000000 000 300	129545258,00	5544154,38	124001103,62
Увеличение стоимости основных средств	200	000 1102 0000000 000 310	125332483,91	5544154,38	119788329,53
Увеличение стоимости материальных запасов	200	000 1102 0000000 000 340	4212774,09		4212774,09
Спорт высших достижений	200	000 1103 0000000 000 000	291362152,00	207436298,50	83925853,50
Расходы	200	000 1103 0000000 000 200	291362152,00	207436298,50	83925853,50
Оплата работ, услуг	200	000 1103 0000000 000 220	45900,00		45900,00
Прочие работы, услуги	200	000 1103 0000000 000 226	45900,00		45900,00
Безвозмездные перечисления организациям	200	000 1103 0000000 000 240	286142152,00	206478798,50	79663353,50
Безвозмездные перечисления государственным и муниципальным организациям	200	000 1103 0000000 000 241	116142152,00	66850198,50	49291953,50
Безвозмездные перечисления организациям, за исключением государственных и муниципальных организаций	200	000 1103 0000000 000 242	170000000,00	139628600,00	30371400,00
Прочие расходы	200	000 1103 0000000 000 290	5174100,00	957500,00	4216600,00
Другие вопросы в области физической культуры и спорта	200	000 1105 0000000 000 000	110049300,00	106374934,47	3674365,53
Расходы	200	000 1105 0000000 000 200	15070400,00	11649204,06	3421195,94
Оплата труда и начисления на выплаты по оплате труда	200	000 1105 0000000 000 210	14130900,00	11088609,04	3042290,96
Заработная плата	200	000 1105 0000000 000 211	9924000,00	8019309,04	1904690,96
Прочие выплаты	200	000 1105 0000000 000 212	952000,00	782000,00	170000,00
Начисления на выплаты по оплате труда	200	000 1105 0000000 000 213	3254900,00	2287300,00	967600,00
Оплата работ, услуг	200	000 1105 0000000 000 220	717200,00	452465,02	264734,98
Услуги связи	200	000 1105 0000000 000 221	303700,00	217133,43	86566,57
Транспортные услуги	200	000 1105 0000000 000 222	110700,00	45411,00	65289,00
Работы, услуги по содержанию имущества	200	000 1105 0000000 000 225	85000,00	40891,43	44108,57
Прочие работы, услуги	200	000 1105 0000000 000 226	217800,00	149029,16	68770,84
Прочие расходы	200	000 1105 0000000 000 290	222300,00	108130,00	114170,00

1	2	3	4	5	6
Поступление нефинансовых активов	200	000 1105 0000000 000 300	94978900,00	94725730,41	253169,59
Увеличение стоимости основных средств	200	000 1105 0000000 000 310	92437129,76	92253946,76	183183,00
Увеличение стоимости произведенных активов	200	000 1105 0000000 000 330	2426770,24	2426770,24	
Увеличение стоимости материальных запасов	200	000 1105 0000000 000 340	115000,00	45013,41	69986,59
Средства массовой информации	200	000 1200 0000000 000 000	97726052,16	62478279,99	35247772,17
Расходы	200	000 1200 0000000 000 200	93879900,00	58753238,63	35126661,37
Оплата труда и начисления на выплаты по оплате труда	200	000 1200 0000000 000 210	16316000,00	12157119,01	4158880,99
Заработная плата	200	000 1200 0000000 000 211	11321400,00	8311694,69	3009705,31
Прочие выплаты	200	000 1200 0000000 000 212	1271800,00	1203400,00	68400,00
Начисления на выплаты по оплате труда	200	000 1200 0000000 000 213	3722800,00	2642024,32	1080775,68
Оплата работ, услуг	200	000 1200 0000000 000 220	5902700,00	2640755,44	3261944,56
Услуги связи	200	000 1200 0000000 000 221	203400,00	173698,41	29701,59
Транспортные услуги	200	000 1200 0000000 000 222	257200,00	195688,80	61511,20
Работы, услуги по содержанию имущества	200	000 1200 0000000 000 225	30000,00	20000,00	10000,00
Прочие работы, услуги	200	000 1200 0000000 000 226	5412100,00	2251368,23	3160731,77
Безвозмездные перечисления организациям	200	000 1200 0000000 000 240	71222000,00	43594684,12	27627315,88
Безвозмездные перечисления государственным и муниципальным организациям	200	000 1200 0000000 000 241	40814500,00	24292448,74	16522051,26
Безвозмездные перечисления организациям, за исключением государственных и муниципальных организаций	200	000 1200 0000000 000 242	30407500,00	19302235,38	11105264,62
Прочие расходы	200	000 1200 0000000 000 290	439200,00	360680,06	78519,94
Поступление нефинансовых активов	200	000 1200 0000000 000 300	3846152,16	3725041,36	121110,80
Увеличение стоимости основных средств	200	000 1200 0000000 000 310	3711152,16	3641072,16	70080,00
Увеличение стоимости материальных запасов	200	000 1200 0000000 000 340	135000,00	83969,20	51030,80
Телевидение и радиовещание	200	000 1201 0000000 000 000	37556965,16	24723244,97	12833720,19
Расходы	200	000 1201 0000000 000 200	33940313,00	21106592,81	12833720,19
Оплата работ, услуг	200	000 1201 0000000 000 220	1161000,00	90500,00	1070500,00
Прочие работы, услуги	200	000 1201 0000000 000 226	1161000,00	90500,00	1070500,00
Безвозмездные перечисления организациям	200	000 1201 0000000 000 240	32779313,00	21016092,81	11763220,19
Безвозмездные перечисления государственным и муниципальным организациям	200	000 1201 0000000 000 241	17945460,00	10089823,88	7855636,12
Безвозмездные перечисления организациям, за исключением государственных и муниципальных организаций	200	000 1201 0000000 000 242	14833853,00	10926268,93	3907584,07
Поступление нефинансовых активов	200	000 1201 0000000 000 300	3616652,16	3616652,16	
Увеличение стоимости основных средств	200	000 1201 0000000 000 310	3616652,16	3616652,16	
Периодическая печать и издательства	200	000 1202 0000000 000 000	37182787,00	22082915,31	15099871,69
Расходы	200	000 1202 0000000 000 200	37182787,00	22082915,31	15099871,69
Оплата работ, услуг	200	000 1202 0000000 000 220	3608100,00	1791101,00	1816999,00
Прочие работы, услуги	200	000 1202 0000000 000 226	3608100,00	1791101,00	1816999,00
Безвозмездные перечисления организациям	200	000 1202 0000000 000 240	33574687,00	20291814,31	13282872,69
Безвозмездные перечисления государственным и муниципальным организациям	200	000 1202 0000000 000 241	22869040,00	14202624,86	8666415,14
Безвозмездные перечисления организациям, за исключением государственных и муниципальных организаций	200	000 1202 0000000 000 242	10705647,00	6089189,45	4616457,55
Другие вопросы в области средств массовой информации	200	000 1204 0000000 000 000	22986300,00	15672119,71	7314180,29
Расходы	200	000 1204 0000000 000 200	22756800,00	15563730,51	7193069,49
Оплата труда и начисления на выплаты по оплате труда	200	000 1204 0000000 000 210	16316000,00	12157119,01	4158880,99
Заработная плата	200	000 1204 0000000 000 211	11321400,00	8311694,69	3009705,31
Прочие выплаты	200	000 1204 0000000 000 212	1271800,00	1203400,00	68400,00
Начисления на выплаты по оплате труда	200	000 1204 0000000 000 213	3722800,00	2642024,32	1080775,68
Оплата работ, услуг	200	000 1204 0000000 000 220	1133600,00	759154,44	374445,56
Услуги связи	200	000 1204 0000000 000 221	203400,00	173698,41	29701,59
Транспортные услуги	200	000 1204 0000000 000 222	257200,00	195688,80	61511,20
Работы, услуги по содержанию имущества	200	000 1204 0000000 000 225	30000,00	20000,00	10000,00

1	2	3	4	5	6
Прочие работы, услуги	200	000 1204 0000000 000 226	643000,00	369767,23	273232,77
Безвозмездные перечисления организациям	200	000 1204 0000000 000 240	4868000,00	2286777,00	2581223,00
Безвозмездные перечисления организациям, за исключением государственных и муниципальных организаций	200	000 1204 0000000 000 242	4868000,00	2286777,00	2581223,00
Прочие расходы	200	000 1204 0000000 000 290	439200,00	360680,06	78519,94
Поступление нефинансовых активов	200	000 1204 0000000 000 300	229500,00	108389,20	121110,80
Увеличение стоимости основных средств	200	000 1204 0000000 000 310	94500,00	24420,00	70080,00
Увеличение стоимости материальных запасов	200	000 1204 0000000 000 340	135000,00	83969,20	51030,80
Обслуживание государственного и муниципального долга	200	000 1300 0000000 000 000	2593437600,00	1867756009,76	725681590,24
Расходы	200	000 1300 0000000 000 200	2593437600,00	1867756009,76	725681590,24
Обслуживание государственного (муниципального) долга	200	000 1300 0000000 000 230	2593437600,00	1867756009,76	725681590,24
Обслуживание внутреннего долга	200	000 1300 0000000 000 231	2593437600,00	1867756009,76	725681590,24
Обслуживание государственного внутреннего и муниципального долга	200	000 1301 0000000 000 000	2593437600,00	1867756009,76	725681590,24
Расходы	200	000 1301 0000000 000 200	2593437600,00	1867756009,76	725681590,24
Обслуживание государственного (муниципального) долга	200	000 1301 0000000 000 230	2593437600,00	1867756009,76	725681590,24
Обслуживание внутреннего долга	200	000 1301 0000000 000 231	2593437600,00	1867756009,76	725681590,24
Межбюджетные трансферты общего характера бюджетам субъектов Российской Федерации и муниципальных образований	200	000 1400 0000000 000 000	4755221674,00	3968596674,00	786625000,00
Расходы	200	000 1400 0000000 000 200	4755221674,00	3968596674,00	786625000,00
Безвозмездные перечисления бюджетам	200	000 1400 0000000 000 250	4755221674,00	3968596674,00	786625000,00
Перечисления другим бюджетам бюджетной системы Российской Федерации	200	000 1400 0000000 000 251	4755221674,00	3968596674,00	786625000,00
Дотации на выравнивание бюджетной обеспеченности субъектов Российской Федерации и муниципальных образований	200	000 1401 0000000 000 000	3937396200,00	3287174000,00	650222200,00
Расходы	200	000 1401 0000000 000 200	3937396200,00	3287174000,00	650222200,00
Безвозмездные перечисления бюджетам	200	000 1401 0000000 000 250	3937396200,00	3287174000,00	650222200,00
Перечисления другим бюджетам бюджетной системы Российской Федерации	200	000 1401 0000000 000 251	3937396200,00	3287174000,00	650222200,00
Иные дотации	200	000 1402 0000000 000 000	636800700,00	519026500,00	117774200,00
Расходы	200	000 1402 0000000 000 200	636800700,00	519026500,00	117774200,00
Безвозмездные перечисления бюджетам	200	000 1402 0000000 000 250	636800700,00	519026500,00	117774200,00
Перечисления другим бюджетам бюджетной системы Российской Федерации	200	000 1402 0000000 000 251	636800700,00	519026500,00	117774200,00
Прочие межбюджетные трансферты общего характера	200	000 1403 0000000 000 000	181024774,00	162396174,00	18628600,00
Расходы	200	000 1403 0000000 000 200	181024774,00	162396174,00	18628600,00
Безвозмездные перечисления бюджетам	200	000 1403 0000000 000 250	181024774,00	162396174,00	18628600,00
Перечисления другим бюджетам бюджетной системы Российской Федерации	200	000 1403 0000000 000 251	181024774,00	162396174,00	18628600,00
Результат исполнения бюджета (дефицит «-», профицит «+»)	450	000 7900 0000000 000 000	-7277212795,23	-2817036863,99	-4460175931,24
<b>III. Источники финансирования дефицита бюджета</b>					
Источники финансирования дефицитов бюджетов - всего	500	000 90 00 00 00 00 0000 000	7277212795,23	2817036863,99	4460175931,24
ИСТОЧНИКИ ВНУТРЕННЕГО ФИНАНСИРОВАНИЯ ДЕФИЦИТОВ БЮДЖЕТОВ	520	000 01 00 00 00 00 0000 000	5963392250,00	5290270000,00	673122250,00
Кредиты кредитных организаций в валюте Российской Федерации	520	000 01 02 00 00 00 0000 000	-5623829150,00	-1000000000,00	-4623829150,00
Получение кредитов от кредитных организаций в валюте Российской Федерации	520	000 01 02 00 00 00 0000 700	7958392300,00	7000000000,00	958392300,00
Получение кредитов от кредитных организаций бюджетами субъектов Российской Федерации в валюте Российской Федерации	520	000 01 02 00 00 02 0000 710	7958392300,00	7000000000,00	958392300,00
Погашение кредитов, предоставленных кредитными организациями в валюте Российской Федерации	520	000 01 02 00 00 00 0000 800	-13582221450,00	-8000000000,00	-5582221450,00

1	2	3	4	5	6
Погашение бюджетами субъектов Российской Федерации кредитов от кредитных организаций в валюте Российской Федерации	520	000 01 02 00 00 02 0000 810	-13582221450,00	-8000000000,00	-5582221450,00
Бюджетные кредиты от других бюджетов бюджетной системы Российской Федерации	520	000 01 03 00 00 00 0000 000	11586039000,00	6453817600,00	5132221400,00
Получение бюджетных кредитов от других бюджетов бюджетной системы Российской Федерации в валюте Российской Федерации	520	000 01 03 00 00 00 0000 700	12082221400,00	6500000000,00	5582221400,00
Получение кредитов от других бюджетов бюджетной системы Российской Федерации бюджетами субъектов Российской Федерации в валюте Российской Федерации	520	000 01 03 00 00 02 0000 710	12082221400,00	6500000000,00	5582221400,00
Погашение бюджетных кредитов, полученных от других бюджетов бюджетной системы Российской Федерации в валюте Российской Федерации	520	000 01 03 00 00 00 0000 800	-496182400,00	-46182400,00	-450000000,00
Погашение бюджетами субъектов Российской Федерации кредитов от других бюджетов бюджетной системы Российской Федерации в валюте Российской Федерации	520	000 01 03 00 00 02 0000 810	-496182400,00	-46182400,00	-450000000,00
Иные источники внутреннего финансирования дефицитов бюджетов	520	000 01 06 00 00 00 0000 000	1182400,00	-163547600,00	164730000,00
Акции и иные формы участия в капитале, находящиеся в государственной и муниципальной собственности	520	000 01 06 01 00 00 0000 000	200000000,00		200000000,00
Средства от продажи акций и иных форм участия в капитале, находящихся в государственной и муниципальной собственности	520	000 01 06 01 00 00 0000 630	200000000,00		200000000,00
Средства от продажи акций и иных форм участия в капитале, находящихся в собственности субъектов Российской Федерации	520	000 01 06 01 00 02 0000 630	200000000,00		200000000,00
Бюджетные кредиты, предоставленные внутри страны в валюте Российской Федерации	520	000 01 06 05 00 00 0000 000	-198817600,00	-163547600,00	-35270000,00
Возврат бюджетных кредитов, предоставленных внутри страны в валюте Российской Федерации	520	000 01 06 05 00 00 0000 600	151182400,00	46182400,00	105000000,00
Возврат бюджетных кредитов, предоставленных другим бюджетам бюджетной системы Российской Федерации в валюте Российской Федерации	520	000 01 06 05 02 00 0000 640	151182400,00	46182400,00	105000000,00
Возврат бюджетных кредитов, предоставленных другим бюджетам бюджетной системы Российской Федерации из бюджетов субъектов Российской Федерации в валюте Российской Федерации	520	000 01 06 05 02 02 0000 640	151182400,00	46182400,00	105000000,00
Предоставление бюджетных кредитов внутри страны в валюте Российской Федерации	520	000 01 06 05 00 00 0000 500	-350000000,00	-209730000,00	-140270000,00
Предоставление бюджетных кредитов другим бюджетам бюджетной системы Российской Федерации в валюте Российской Федерации	520	000 01 06 05 02 00 0000 540	-350000000,00	-209730000,00	-140270000,00
Предоставление бюджетных кредитов другим бюджетам бюджетной системы Российской Федерации из бюджетов субъектов Российской Федерации в валюте Российской Федерации	520	000 01 06 05 02 02 0000 540	-350000000,00	-209730000,00	-140270000,00
Изменение остатков средств	700	000 01 00 00 00 00 0000 000	1313820545,23	-2473233136,01	3787053681,24
Изменение остатков средств на счетах по учету средств бюджетов	700	000 01 05 00 00 00 0000 000	1313820545,23	-2473233136,01	3787053681,24
Увеличение остатков средств бюджетов	710	000 01 05 00 00 00 0000 500	-83255881731,36	-57909738417,12	-25346143314,24
Увеличение прочих остатков средств бюджетов	710	000 01 05 02 00 00 0000 500	-83255881731,36	-57909738417,12	-25346143314,24
Увеличение прочих остатков денежных средств бюджетов	710	000 01 05 02 01 00 0000 510	-83255881731,36	-57909738417,12	-25346143314,24
Увеличение прочих остатков денежных средств бюджетов субъектов Российской Федерации	710	000 01 05 02 01 02 0000 510	-83255881731,36	-57909738417,12	-25346143314,24
Уменьшение остатков средств бюджетов	720	000 01 05 00 00 00 0000 600	84569702276,59	55436505281,11	29133196995,48
Уменьшение прочих остатков средств бюджетов	720	000 01 05 02 00 00 0000 600	84569702276,59	55436505281,11	29133196995,48
Уменьшение прочих остатков денежных средств бюджетов	720	000 01 05 02 01 00 0000 610	84569702276,59	55436505281,11	29133196995,48
Уменьшение прочих остатков денежных средств бюджетов субъектов Российской Федерации	720	000 01 05 02 01 02 0000 610	84569702276,59	55436505281,11	29133196995,48

# РАЗДЕЛ ШЕСТОЙ

## ПРАВИТЕЛЬСТВО САРАТОВСКОЙ ОБЛАСТИ МИНИСТЕРСТВО СЕЛЬСКОГО ХОЗЯЙСТВА ПРИКАЗ

от 31 октября 2012 года № 223

г. Саратов

### О внесении изменений в приказ министерства сельского хозяйства области от 14 февраля 2012 года № 32

На основании Положения о министерстве сельского хозяйства Саратовской области, утвержденного постановлением Правительства области от 17 ноября 2006 года № 354-П, ПРИКАЗЫВАЮ:

1. Внести в приказ министерства сельского хозяйства Саратовской области от 14 февраля 2012 года № 32 «О реализации постановления Правительства Саратовской области от 19 января 2012 года № 15-П «Об утверждении Положения о предоставлении в 2012 году субсидий из областного бюджета на государственную поддержку сельского хозяйства» следующие изменения:

дополнить пункт 4 подпунктом 4.1 следующего содержания:

«4.1. Утвердить доплату к ставкам субсидий, указанных в п.4 настоящего приказа, в рамках реализации Государственной программы развития сельского хозяйства и регулирования рынков сельскохозяйственной продукции, сырья и продовольствия на 2008–2012 годы на содержание племенного маточного поголовья сельскохозяйственных животных, имеющегося в племенных заводах и репродукторах, по состоянию на 1 января 2012 года в размере 146 рублей на 1 условную голову»;

дополнить приказ приложениями № 92–94 согласно приложениям № 1–3 к настоящему приказу;

приложение № 57 изложить в новой редакции согласно приложению № 4 к настоящему приказу.

2. Управлению кадровой политики, правовой и административной работы обеспечить опубликование настоящего приказа в официальном печатном издании и на официальном сайте министерства.

3. Настоящий приказ вступает в силу со дня его подписания.

Министр

И. А. Бабошкин

Приложение №1 к приказу  
министерства сельского хозяйства области  
от 31 октября 2012 г. № 223

Приложение № 92 к приказу  
министерства сельского хозяйства области  
от 14 февраля 2012 г. № 32

#### СПРАВКА - РАСЧЕТ

на предоставление в 2012 году субсидий за счет средств федерального бюджета на компенсацию части затрат крестьянских (фермерских) хозяйств, включая индивидуальных предпринимателей, при оформлении в собственность используемых ими земельных участков из земель сельскохозяйственного назначения

ИНН и наименование получателя субсидий, района

за период \_\_\_\_\_

Площадь используемого земельного участка из земель сельскохозяйственного назначения, оформленного в собственность после 1 января 2011 года, гектар	Стоимость выполненных кадастровых работ при оформлении земельного участка в собственность, рублей	Размер субсидии, %	Причисляется к выплате, рублей (гр. 2 x гр. 3):100%	Сумма субсидий к выплате, рублей
1	2	3	4	5

Руководитель получателя субсидий

(Ф.И.О.)

(подпись)

Главный бухгалтер получателя субсидий

(Ф.И.О.)

(подпись)

М.П.

«\_\_\_\_\_» \_\_\_\_\_ 2012 г.

Заместитель министра по экономике и финансам

\_\_\_\_\_ (Ф.И.О.)

\_\_\_\_\_ (подпись)

Министр сельского хозяйства области

\_\_\_\_\_ (Ф.И.О.)

\_\_\_\_\_ (подпись)

Заместитель министра по развитию отрасли растениеводства,  
технической политике, мелиорации  
и социального обустройства села

\_\_\_\_\_ (Ф.И.О.)

\_\_\_\_\_ (подпись)

Приложение №2 к приказу  
министерства сельского хозяйства области  
от 31 октября 2012 г. № 223Приложение № 93 к приказу  
министерства сельского хозяйства области  
от 14 февраля 2012 г. № 32

**ПЕРЕЧЕНЬ**  
граждан, ведущих личное подсобное хозяйство,  
представленный администрацией \_\_\_\_\_ района в 2012 году  
субсидии на возмещение части затрат сельскохозяйственных товаропроизводителей  
на закупку кормов для содержания маточного поголовья крупного рогатого скота  
за счет средств федерального бюджета

№ п/п	ФИО гражданина, ведущего личное подсобное хозяйство	Наименование предоставляемых документов	Сумма субсидии, рублей

Глава администрации муниципального района области

Руководитель финансового органа

Приложение №3  
к приказу министерства сельского хозяйства области  
от 31 октября 2012 г. № 223Приложение № 94  
к приказу министерства сельского хозяйства области  
от 14 февраля 2012 г. № 32

**Порядок определения эффективности  
предоставления субсидий на государственную поддержку  
сельского хозяйства**

1. Эффективность предоставления субсидий на государственную поддержку сельского хозяйства в 2012 году определяется выполнением целевых индикаторов, предусмотренных Соглашением между Министерством сельского хозяйства Российской Федерации и Правительством Саратовской области о реализации мероприятий Государственной программы развития сельского хозяйства и регулирования рынков сельскохозяйственной продукции, сырья и продовольствия на 2008–2012 годы от 29 февраля 2008 года № 142/17 по направлениям поддержки, софинансируемым за счет средств федерального бюджета.

2. Эффективность предоставления субсидий на государственную поддержку сельского хозяйства определяется за 2012 год в срок до 15 января очередного финансового года по устанавливаемым Министерством сельского хозяйства Российской Федерации формам отчетов о достижении значений целевых показателей эффективности использования субсидий, установленных с учетом целевых индикаторов, в соответствии с Соглашением между Министерством сельского хозяйства Российской Федерации и Правительством Саратовской области о реализации мероприятий Государственной программы развития сельского хозяйства и регулирования рынков сельскохозяйственной продукции, сырья и продовольствия на 2008–2012 годы от 29 февраля 2008 года № 142/17.

3. Подготовка отчетов о достижении значений целевых показателей эффективности использования субсидий, установленных с учетом целевых индикаторов, в соответствии с Соглашением между Министерством сельского хозяйства Российской Федерации и Правительством Саратовской области о реализации мероприятий Государственной программы развития сельского хозяйства и регулирования рынков сельскохозяйственной продукции, сырья и продовольствия на 2008–2012 годы от 29 февраля 2008 года № 142/17 осуществляется отраслевыми управлениями министерства сельского хозяйства области и отделом инвестиционной политики и целевых программ управления экономической политики.

Приложение №4  
к приказу министерства сельского хозяйства области  
от 31 октября 2012 г. № 223

Приложение № 57  
к приказу министерства сельского хозяйства области  
от 14 февраля 2012 г. № 32

**Порядок  
приема и регистрации документов, представленных для получения в 2012 году субсидий  
из областного бюджета на государственную поддержку сельского хозяйства**

1. Прием документов по направлениям поддержки осуществляется министерством при наличии лимитов бюджетных обязательств по соответствующему направлению поддержки.

Информация о дате начала приема документов размещается на официальном сайте министерства [www.minagro.Saratov.gov.ru](http://www.minagro.Saratov.gov.ru) в разделе «Субсидии на развитие сельского хозяйства». Документы, поступившие до даты начала приема документов, не регистрируются и возвращаются заявителям без рассмотрения.

2. Для получения субсидий заявитель представляет в министерство сельского хозяйства области по адресу: 410012, г. Саратов, ул. Университетская, 45/51 заявление на выплату субсидий с приложением документов, установленных в приложении к постановлению Правительства области от 19 января 2012 г. № 15-П «Об утверждении Положения о предоставлении в 2012 году субсидий из областного бюджета на государственную поддержку сельского хозяйства» для соответствующего направления субсидирования.

Заявление и документы представляются:

в отдел развития растениеводства (каб. 511, 508) по направлениям:

субсидии на компенсацию части затрат за выполненные мероприятия по борьбе с особо опасными вредителями и вредителями, имеющими массовое распространение, субсидии на компенсацию части затрат по поддержке элитного семеноводства, субсидии на компенсацию части затрат по производству рапса, субсидии на компенсацию части затрат по закладке многолетних насаждений, субсидии на компенсацию части стоимости приобретаемого оборудования и сельскохозяйственной техники (за приобретение технологического оборудования для производства овощей закрытого грунта) в рамках областной целевой программы «Развитие сельского хозяйства и регулирование рынков сельскохозяйственной продукции, сырья и продовольствия в Саратовской области на 2008–2012 годы»;

субсидии на компенсацию части затрат на приобретение минеральных удобрений, субсидии на компенсацию части затрат за агрохимическое и эколого-токсикологическое обследование земель сельскохозяйственного назначения в рамках областной целевой программы «Сохранение и восстановление плодородия почв земель сельскохозяйственного назначения и агроландшафтов как национального достояния Саратовской области на 2006–2010 годы и на период до 2013 года»;

субсидии на поддержку элитного семеноводства, субсидии на закладку и уход за многолетними насаждениями, субсидии на компенсацию части затрат на приобретение средств защиты растений в рамках реализации Государственной программы развития сельского хозяйства и регулирования рынков сельскохозяйственной продукции, сырья и продовольствия на 2008–2012 годы»;

субсидии на компенсацию части затрат на приобретение средств химизации в рамках реализации федеральной целевой программы «Сохранение и восстановление плодородия почв земель сельскохозяйственного назначения и агроландшафтов как национального достояния России на 2006–2010 годы и на период до 2013 года»;

в отдел мелиорации и социального обустройства села (каб. 602) по направлениям:

субсидии на компенсацию части затрат за подачу воды на полив сельскохозяйственных культур насосными станциями (электрифицированными, дизельными), субсидии на компенсацию части затрат по подготовке мелиоративного комплекса области к поливному сезону в рамках областной целевой программы «Сохранение и восстановление плодородия почв земель сельскохозяйственного назначения и агроландшафтов как национального достояния Саратовской области на 2006–2010 годы и на период до 2013 года»;

в отдел племенной работы (каб. 601) по направлениям:

субсидии на компенсацию части затрат по поддержке племенного животноводства и птицеводства в рамках областной целевой программы «Развитие сельского хозяйства и регулирование рынков сельскохозяйственной продукции, сырья и продовольствия в Саратовской области на 2008–2012 годы»;

субсидии на поддержку племенного животноводства в рамках реализации Государственной программы развития сельского хозяйства и регулирования рынков сельскохозяйственной продукции, сырья и продовольствия на 2008–2012 годы»;

в отдел развития свиноводства, овцеводства, птицеводства и товарного рыбоводства (каб. 603) по направлениям:

субсидии на компенсацию части затрат по развитию овцеводства, субсидии на компенсацию части затрат по развитию птицеводства в рамках областной целевой программы «Развитие сельского хозяйства и регулирование рынков сельскохозяйственной продукции, сырья и продовольствия в Саратовской области на 2008–2012 годы»;

субсидии на поддержку овцеводства в рамках реализации Государственной программы развития сельского хозяйства и регулирования рынков сельскохозяйственной продукции, сырья и продовольствия на 2008–2012 годы»;

в отдел развития молочного и мясного скотоводства (каб. 615) по направлениям:

субсидии на компенсацию части затрат по развитию молочного скотоводства, субсидии на компенсацию части затрат по развитию мясного скотоводства, субсидии на компенсацию части стоимости приобретаемого оборудования и сельскохозяйственной техники (за приобретение технологического оборудования для навозоудаления, поения, кормления, доения коров, охлаждения молока, климат-контроля и оборудования, улучшающего условия содержания скота) в рамках областной целевой программы «Развитие сельского хозяйства и регулирование рынков сельскохозяйственной продукции, сырья и продовольствия в Саратовской области на 2008–2012 годы»;

субсидии на поддержку экономически значимых региональных программ на развитие молочного скотоводства в рамках реализации Государственной программы развития сельского хозяйства и регулирования рынков сельскохозяйственной продукции, сырья и продовольствия на 2008–2012 годы»;

субсидии на возмещение части затрат сельскохозяйственных товаропроизводителей на закупку кормов для содержания маточного поголовья крупного рогатого скота в рамках реализации Государственной программы развития сельского хозяйства и регулирования рынков сельскохозяйственной продукции, сырья и продовольствия на 2008–2012 годы»;

в отдел развития предприятий мясо-молочной промышленности (каб.706) по направлениям:

субсидии на компенсацию части стоимости приобретаемого технологического оборудования (развитие молочной промышленности, развитие мясной промышленности) в рамках реализации областной целевой программы «Развитие пищевой и перерабатывающей промышленности Саратовской области на 2010–2015 годы»;

в отдел развития предприятий пищевой и хлебопекарной промышленности (каб. 608) по направлениям:

субсидии на компенсацию части стоимости приобретаемого технологического оборудования (развитие рыбной промышленности, развитие масложировой промышленности, развитие консервной промышленности, развитие хлебопекарной промышленности, реконструкция и модернизация производства сахара из сахарной свеклы) в рамках реализации областной целевой программы «Развитие пищевой и перерабатывающей промышленности Саратовской области на 2010–2015 годы»;

в отдел по развитию продовольственных рынков, хранению сельскохозяйственной продукции и интервенций (каб. 611) по направлениям:

субсидии на компенсацию части стоимости приобретаемого технологического оборудования (реконструкция и модернизация действующих предприятий мукомольно-крупяной и элеваторной отраслей) в рамках реализации областной целевой программы «Развитие пищевой и перерабатывающей промышленности Саратовской области на 2010–2016 годы»;

в отдел по развитию кооперации и предпринимательства (каб. 409) по направлениям:

субсидии на возмещение части затрат крестьянских (фермерских) хозяйств, включая индивидуальных предпринимателей, при оформлении в собственность используемых ими земельных участков из земель сельскохозяйственного назначения в рамках областной целевой программы «Развитие сельского хозяйства и регулирование рынков сельскохозяйственной продукции, сырья и продовольствия в Саратовской области на 2008–2012 годы»;

субсидии на возмещение части затрат крестьянских (фермерских) хозяйств, включая индивидуальных предпринимателей, при оформлении в собственность используемых ими земельных участков из земель сельскохозяйственного назначения в рамках реализации Государственной программы развития сельского хозяйства и регулирование рынков сельскохозяйственной продукции, сырья и продовольствия на 2008–2012 годы»;

в отдел развития кредитных и страховых отношений (каб. 502, 503) по направлениям:

субсидии на возмещение части затрат на уплату процентов по краткосрочным кредитам (займам), на возмещение части затрат на уплату процентов по инвестиционным кредитам, субсидии на возмещение части затрат на уплату процентов по кредитам (займам) малым формам хозяйствования на селе, субсидии на компенсацию части затрат по страхованию сельскохозяйственных культур, урожая многолетних насаждений и посадок многолетних насаждений в рамках областной целевой программы «Развитие сельского хозяйства и регулирование рынков сельскохозяйственной продукции, сырья и продовольствия в Саратовской области на 2008–2012 годы»;

субсидии на возмещение сельскохозяйственным товаропроизводителям (кроме личных подсобных хозяйств и сельскохозяйственных потребительских кооперативов), организациям агропромышленного комплекса независимо от их организационно-правовых форм, крестьянским (фермерским) хозяйствам и организациям потребительской кооперации части затрат на уплату процентов по кредитам, полученным в российских кредитных организациях, и займам, полученным в сельскохозяйственных кредитных потребительских кооперативах в 2009–2012 годах на срок до 1 года, субсидии на возмещение сельскохозяйственным товаропроизводителям, организациям агропромышленного комплекса независимо от их организационно-правовых форм и крестьянским (фермерским) хозяйствам, сельскохозяйственным потребительским кооперативам части затрат на уплату процентов по инвестиционным кредитам, полученным в российских кредитных организациях, и займам, полученным в сельскохозяйственных кредитных потребительских кооперативах в 2004–2012 годах на срок от 2 до 10 лет, субсидии на возмещение гражданам, ведущим личное подсобное хозяйство, сельскохозяйственным потребительским кооперативам, крестьянским (фермерским) хозяйствам части затрат на уплату процентов по кредитам, полученным в российских кредитных организациях, и займам, полученным в сельскохозяйственных кредитных потребительских кооперативах в 2005–2012 годах на срок до 8 лет, субсидии на компенсацию части затрат по страхованию урожая сельскохозяйственных культур, урожая многолетних насаждений и посадок многолетних насаждений в рамках реализации Государственной программы развития сельского хозяйства и регулирование рынков сельскохозяйственной продукции, сырья и продовольствия на 2008–2012 годы».

3. При поступлении заявления и документов на выплату субсидий в канцелярию министерства сельского хозяйства области (каб. 406) работник канцелярии после регистрации в течение 1 рабочего дня передает документы в структурные подразделения министерства в соответствии с пунктом 2 настоящего Порядка.

4. Структурные подразделения министерства, указанные в пункте 2 настоящего Порядка, осуществляют регистрацию документов в хронологическом порядке поступления заявлений в журналах регистрации, которые должны быть пронумерованы, прошнурованы. Журналы регистрации заявлений и документов ведутся отдельно по каждому направлению субсидирования.

Сотрудник структурного подразделения министерства, осуществляющий прием документов, проставляет отметку, содержащую дату приема заявления, регистрационный номер и свою подпись.

По желанию заявителя сотрудник структурного подразделения министерства, принявший заявление и документы, выдает расписку о получении документов с указанием номера регистрации по журналу.

**ПРАВИТЕЛЬСТВО САРАТОВСКОЙ ОБЛАСТИ**  
**МИНИСТЕРСТВО СЕЛЬСКОГО ХОЗЯЙСТВА**  
**ПРИКАЗ**

от 2 ноября 2012 года № 226

г. Саратов

**О внесении изменений в приказ министерства сельского хозяйства области от 19.01.2012 № 11**

В соответствии с Законом Саратовской области от 13 декабря 2011 года № 206-ЗСО « Об областном бюджете на 2012 год», и на основании Положения о министерстве сельского хозяйства Саратовской области, утвержденного постановлением

Правительства области от 17 ноября 2006 года № 354-П «Вопросы министерства сельского хозяйства Саратовской области» ПРИКАЗЫВАЮ:

1. Внести в приказ министерства сельского хозяйства области от 19 января 2012 года № 11 «Об исполнении бюджетных полномочий администратора доходов» следующие изменения:

приложение № 2:

дополнить строками следующего содержания:

009	2 02 02146 02 0000 151	Субсидии бюджетам субъектов Российской Федерации на поддержку развития консультационной помощи сельскохозяйственным товаропроизводителям
-----	------------------------	--

строку 16 исключить.

2. Данный приказ вступает в силу с момента его подписания и распространяется на правоотношения, возникшие с 1 января 2012 года.

3. Контроль за исполнением настоящего приказа оставляю за собой.

Министр

И. А. Бабошкин

**ПРАВИТЕЛЬСТВО САРАТОВСКОЙ ОБЛАСТИ**  
**МИНИСТЕРСТВО ЗАНЯТОСТИ, ТРУДА И МИГРАЦИИ**  
**ПРИКАЗ**

от 31 октября 2012 года № 237

г. Саратов

**О внесении изменений в приказ министерства занятости, труда и миграции области от 10 июня 2008 года № 119**

На основании Положения о министерстве занятости, труда и миграции области ПРИКАЗЫВАЮ:

1. Внести в административный регламент по предоставлению государственной услуги «Выдача справок гражданам о величине прожиточного минимума на душу населения и по основным социально-демографическим группам населения Саратовской области» (далее – Административный регламент), утвержденный приказом министерства занятости, труда и миграции Саратовской области от 10 июня 2008 года № 119 «Об утверждении административных регламентов предоставления государственных услуг», следующее изменение:

раздел V Административного регламента изложить в новой редакции согласно приложению к настоящему приказу.

2. Отделу контрольно-ревизионной и правовой работы Министерства (Самсонову А.Е.) и отделу кадровой и протокольно-организационной работы Министерства (Сидоренко А.Н.) обеспечить направление текстового варианта настоящего приказа:

в течение 7 дней в Управление Министерства юстиции Российской Федерации по Саратовской области, в министерство информации и печати области для опубликования в официальном издании «Собрание законодательства Саратовской области»;

в течение 3 дней в прокуратуру Саратовской области.

3. Отделу контрольно-ревизионной и правовой работы Министерства (Самсонову А.Е.) обеспечить направление: электронного варианта настоящего приказа в течение 7 дней в Управление Министерства юстиции Российской Федерации по Саратовской области и в министерство информации и печати области.

Министр

Н. Ю. Соколова

Приложение к приказу  
министерства занятости, труда и миграции  
Саратовской области  
от 31 октября 2012 года № 237

**«V. Досудебный (внесудебный) порядок  
обжалования решений и действий (бездействия) органа,  
предоставляющего государственную услугу, а также его должностных лиц  
Порядок предоставления информации  
для заявителя о его праве на досудебное (внесудебное)  
обжалование действий (бездействия) и решений,  
принятых (осуществляемых) в ходе предоставления  
государственной услуги**

5.1. В случае нарушения прав заявителей они вправе обжаловать действия (бездействие) должностного лица, а также принимаемого им решения при предоставлении государственной услуги в досудебном (внесудебном) или судебном порядке. Заявление об обжаловании подается и рассматривается в соответствии с Федеральным законом от 27 июля 2010 года № 210-ФЗ «Об организации предоставления государственных и муниципальных услуг».

5.2. Действия (бездействия) Министерства, должностного лица либо государственного гражданского служащего Саратовской области, замещающего должность в Министерстве (далее – государственный служащий), участвующего в предоставлении государственной услуги, могут быть обжалованы заявителем в досудебном (внесудебном) порядке.

### **Предмет досудебного (внесудебного) обжалования**

5.3. Предметом досудебного (внесудебного) обжалования заявителем решений и действий (бездействия) органа, предоставляющего государственную услугу, является конкретное решение, действие (бездействие) должностного лица, осуществляемое (принятое) в ходе предоставления государственной услуги.

### **Основания для начала процедуры досудебного (внесудебного) обжалования**

5.4. Основанием для начала процедуры досудебного (внесудебного) обжалования является требование заявителя или его законного представителя о восстановлении или защите нарушенных прав или законных интересов заявителя Министерством, должностным лицом либо государственным служащим Министерства, при предоставлении ими государственной услуги (далее – жалоба).

5.5. Заявитель вправе обратиться с жалобой, в том числе в следующих случаях:

- 1) нарушение срока регистрации запроса заявителя по предоставлению государственной услуги;
- 2) нарушение срока предоставления государственной услуги;
- 3) требование у заявителя при предоставлении государственной услуги документов, не предусмотренных нормативными правовыми актами Российской Федерации и Саратовской области;
- 4) отказ в предоставлении государственной услуги, если основания отказа не предусмотрены нормативными правовыми актами Российской Федерации и Саратовской области;
- 5) затребование с заявителя при предоставлении государственной услуги платы, не предусмотренной нормативными правовыми актами Российской Федерации и Саратовской области;
- 6) отказ Министерства, должностного лица в исправлении допущенных опечаток и ошибок в выданных в результате предоставления государственной услуги документах, либо нарушение установленного срока таких исправлений;
- 7) отказ в приеме документов, предоставление которых предусмотрено нормативными правовыми актами Российской Федерации и Саратовской области.

### **Права заявителя на получение информации и документов, необходимых для обоснования и рассмотрения жалобы**

5.6. Заявитель имеет право на получение информации и документов, необходимых для обоснования и рассмотрения жалобы.

5.7. Информирование и консультирование заявителей о порядке обжалования решений и действий (бездействия) Министерства, должностных лиц либо государственных служащих осуществляется в порядке, предусмотренном в подразделе «Требования к порядку информирования о предоставлении государственной услуги» раздела «I. Общие положения» административного регламента.

### **Органы исполнительной власти и должностные лица, которым направляется жалоба заявителя в досудебном (внесудебном) порядке**

5.8. Жалоба подается в Министерство на имя Министра в письменной форме на бумажном носителе по адресу: 410012, г. Саратов, ул. Слонова, 13, в электронной форме по адресу электронной почты: [org@minzan-saratov.ru](mailto:org@minzan-saratov.ru).

5.9. Жалоба может быть направлена по почте, через многофункциональный центр, с использованием информационно-телекоммуникационной сети «Интернет», официального сайта Министерства ([www.zanas.saratov.gov.ru](http://www.zanas.saratov.gov.ru)), единого портала государственных и муниципальных услуг либо регионального портала государственных и муниципальных услуг, а также может быть принята при личном приеме заявителя.

5.10. Личный прием проводится Министром в соответствии с графиком приема. Информация о времени приема предоставляется по телефону: (8452) 25-98-30. При личном приеме заявитель представляет документ, удостоверяющий его личность в соответствии с законодательством Российской Федерации.

5.11. Время приема жалоб осуществляется в соответствии с пунктом 1.4.3. раздела «I. Общие положения» административного регламента.

5.12. Жалоба должна содержать:

- 1) наименование Министерства, должности должностного лица, государственного служащего Министерства, решения и действия (бездействия) которых обжалуются;
- 2) фамилию, имя, отчество (последнее – при наличии), сведения о месте жительства заявителя – физического лица либо наименование, сведения о месте нахождения заявителя – юридического лица, а также номер (номера) контактного телефона, адрес (адреса) электронной почты (при наличии) и почтовый адрес, по которым должен быть направлен ответ заявителю;
- 3) сведения об обжалуемых решениях и действиях (бездействиях) Министерства, должностного лица или государственного служащего;
- 4) доводы, на основании которых заявитель не согласен с решением и действием (бездействием) Министерства, должностного лица или государственного служащего. Заявителем могут быть предоставлены документы (при наличии), подтверждающие доводы заявителя, либо их копии.

5.13. В случае если жалоба подается через представителя заявителя, также представляется документ, подтверждающий полномочия на осуществление действий от имени заявителя. В качестве документа, подтверждающего полномочия на осуществление действий от имени заявителя, может быть представлена:

- а) оформленная в соответствии с законодательством Российской Федерации доверенность (для физических лиц);
- б) оформленная в соответствии с законодательством Российской Федерации доверенность, заверенная печатью заявителя и подписанная руководителем заявителя или уполномоченным этим руководителем лицом (для юридических лиц);
- в) копия решения о назначении или об избрании либо приказа о назначении физического лица на должность, в соответствии с которым такое физическое лицо обладает правом действовать от имени заявителя без доверенности.

5.14. В случае если в компетенцию Министерства не входит принятие решения по поступившей жалобе, в течение трех рабочих дней со дня ее регистрации Министерство направляет жалобу в уполномоченный на ее рассмотрение орган и в письменной форме информирует заявителя о перенаправлении жалобы.

5.15. В случае установления в ходе или по результатам рассмотрения жалобы признаков состава административного правонарушения, предусмотренного статьей 5.63 Кодекса Российской Федерации об административных правонарушениях, или признаков состава преступления должностное лицо, уполномоченное на рассмотрение жалоб, незамедлительно направляет соответствующие материалы в органы прокуратуры.

**Сроки рассмотрения жалобы**

5.16. Жалоба, поступившая в Министерство, подлежит регистрации не позднее следующего рабочего дня со дня ее поступления.

5.17. Жалоба рассматривается в течение пятнадцати рабочих дней со дня ее регистрации, а в случае обжалования отказа Министерства в приеме документов у заявителя либо в исправлении допущенных опечаток и ошибок или в случае обжалования нарушения установленного срока таких исправлений – в течение пяти рабочих дней со дня ее регистрации.

5.18. Не позднее дня, следующего за днем принятия решения об удовлетворении жалобы либо об отказе в ее удовлетворении, заявителю в письменной форме и по желанию заявителя в электронной форме направляется мотивированный ответ о результатах рассмотрения жалобы.

**Исчерпывающий перечень оснований для отказа в удовлетворении жалобы и случаев, в которых ответ на жалобу не предоставляется**

5.19. В удовлетворении жалобы отказывается в следующих случаях:

а) наличие вступившего в законную силу решения суда, арбитражного суда по жалобе о том же предмете и по тем же основаниям;

б) подача жалобы лицом, полномочия которого не подтверждены в порядке, установленном законодательством Российской Федерации;

в) наличие решения по жалобе, принятого ранее в отношении того же заявителя и по тому же предмету жалобы;

г) если по результатам рассмотрения жалобы решения, действия (бездействия) Министерства, должностного лица либо государственного служащего признаны правомерными.

5.20. Ответ на жалобу не дается в следующих случаях:

а) наличие в жалобе нецензурных либо оскорбительных выражений, угроз жизни, здоровью и имуществу должностного лица, а также членов его семьи;

б) отсутствие возможности прочитать какую-либо часть текста жалобы, фамилию, имя, отчество (при наличии) и (или) почтовый адрес заявителя, указанные в жалобе.

**Результат досудебного (внесудебного) обжалования**

5.21. Результатом рассмотрения жалобы является принятие Министерством одного из следующих решений:

1) удовлетворение жалобы, в том числе в форме отмены принятого решения, исправления допущенных Министерством опечаток и ошибок, в выданных в результате предоставления государственной услуги документах, а также в иных формах;

2) отказ в удовлетворении жалобы.

Указанное решение принимается в форме акта Министерства.

5.22. При удовлетворении жалобы Министерство принимает исчерпывающие меры по устранению выявленных нарушений, в том числе по выдаче заявителю результата государственной услуги, не позднее пяти рабочих дней со дня принятия решения, если иное не установлено законодательством Российской Федерации.

5.23. В ответе по результатам рассмотрения жалобы указываются:

а) наименование Министерства, должность, фамилия, имя, отчество (при наличии) должностного лица Министерства, принявшего решение по жалобе;

б) номер, дата, место принятия решения, включая сведения о должностном лице, решение или действие (бездействие) которого обжалуется;

в) фамилия, имя, отчество (при наличии) или наименование заявителя;

г) основания для принятия решения по жалобе;

д) принятое по жалобе решение;

е) в случае, если жалоба признана обоснованной, – сроки устранения выявленных нарушений, в том числе срок предоставления результата государственной услуги;

ж) сведения о порядке обжалования принятого по жалобе решения.

5.24. Ответ по результатам рассмотрения жалобы подписывается уполномоченным на рассмотрение жалобы должностным лицом Министерства.

5.25. Заявитель вправе обжаловать решения, принятые в ходе предоставления государственной услуги, действия (бездействие) должностных лиц Министерства в судебном порядке».

**ПРАВИТЕЛЬСТВО САРАТОВСКОЙ ОБЛАСТИ**  
**МИНИСТЕРСТВО ЗАНЯТОСТИ, ТРУДА И МИГРАЦИИ**  
**ПРИКАЗ**

от 1 ноября 2012 года №239

г. Саратов

**О внесении изменений в приказ министерства занятости,  
труда и миграции Саратовской области  
от 3 августа 2012 года № 180**

На основании Положения о министерстве занятости, труда и миграции Саратовской области приказываю:

1. Внести в приказ министерства занятости, труда и миграции Саратовской области от 3 августа 2012 года №180 «Об утверждении Административного регламента предоставления министерством занятости, труда и миграции Саратовской области государственной услуги по проведению уведомительной регистрации соответствующих соглашений в сфере социального партнерства» следующие изменения:

в приложении

раздел V изложить в новой редакции:

**«V. Досудебный (внесудебный) порядок обжалования решений и действий (бездействия) Министерства, а также его должностных лиц**

68. Заявители имеют право на досудебное (внесудебное) обжалование действий (бездействий) и решений, принятых в ходе предоставления государственной услуги, путем обращения в Министерство к Министру или заместителю Министра, ответственному за организацию работы по предоставлению государственной услуги.

69. Предметом досудебного (внесудебного) обжалования Заявителем решений и действий (бездействия) Министерства является конкретное решение, действие (бездействие) должностного лица Министерства при предоставлении государственной услуги с принятием, совершением (допущением) которого не согласен Заявитель, обратившийся с жалобой.

Заявитель может обратиться с жалобой, в том числе в следующих случаях:

нарушение срока регистрации запроса Заявителя о предоставлении государственной услуги;  
нарушение срока предоставления государственной услуги;  
требование у Заявителя документов, не предусмотренных нормативными правовыми актами Российской Федерации, нормативными правовыми актами Саратовской области для предоставления государственной услуги;  
отказ в приеме у Заявителя документов, предоставление которых предусмотрено нормативными правовыми актами Российской Федерации, нормативными правовыми актами Саратовской области для предоставления государственной услуги;  
требование с Заявителя при предоставлении государственной услуги платы, не предусмотренной нормативными правовыми актами Российской Федерации, нормативными правовыми актами Саратовской области;  
отказ Министерства, должностного лица Министерства в исправлении допущенных опечаток и ошибок в выданных в результате предоставления государственной услуги документах либо нарушение установленного срока таких исправлений.

70. В случае, если в письменной жалобе не указаны фамилия Заявителя и почтовый адрес, по которому должен быть направлен ответ, ответ Заявителю на жалобу не дается.

Если в жалобе содержатся сведения о подготавливаемом, совершаемом или совершенном противоправном деянии, а также о лице, его подготавливающем, совершающем или совершившем, жалоба подлжет направлению в государственный орган в соответствии с его компетенцией.

Жалоба, в которой обжалуется судебное решение, в течение семи дней со дня регистрации возвращается Заявителю, направившему жалобу, с разъяснением порядка обжалования данного судебного решения.

Министерство или должностное лицо Министерства при получении жалобы, в которой содержатся нецензурные либо оскорбительные выражения, угрозы жизни, здоровью и имуществу должностного лица Министерства, а также членов его семьи, вправе оставить жалобу без ответа по существу поставленных в ней вопросов и сообщить Заявителю, направившему жалобу, о недопустимости злоупотребления правом.

В случае, если текст жалобы не поддается прочтению, ответ на жалобу не дается и она не подлжет направлению на рассмотрение должностному лицу Министерства в соответствии с его компетенцией, о чем в течение семи дней со дня регистрации жалобы сообщается Заявителю, направившему жалобу, если его фамилия и почтовый адрес поддаются прочтению.

В случае, если в жалобе содержится вопрос, на который Заявителю многократно давались письменные ответы по существу в связи с ранее направляемыми жалобами, и при этом в жалобе не приводятся новые доводы или обстоятельства, Министр, должностное лицо Министерства вправе принять решение о безосновательности очередной жалобы и прекращении переписки с Заявителем по данному вопросу. О данном решении уведомляется Заявитель, направивший жалобу.

В случае, если ответ по существу поставленного в жалобе вопроса не может быть дан без разглашения сведений, составляющих государственную или иную охраняемую федеральным законом тайну, Заявителю, направившему жалобу, сообщается о невозможности дать ответ по существу поставленного в ней вопроса в связи с недопустимостью разглашения указанных сведений.

В случае, если причины, по которым ответ по существу поставленных в жалобе вопросов не мог быть дан, в последующем были устранены, Заявитель вправе вновь направить жалобу в Министерство или должностному лицу Министерства.

71. Поступление жалобы является основанием для начала процедуры досудебного (внесудебного) обжалования.

Жалоба подается в Министерство в письменной форме, в том числе при личном приеме Заявителя, или в электронном виде. Жалобы на решения, принятые специалистами и должностными лицами Министерства, рассматриваются Министром или уполномоченным лицом Министерства.

Жалоба может быть направлена по почте, через многофункциональный центр предоставления государственных и муниципальных услуг (далее – многофункциональный центр), с использованием информационно-телекоммуникационной сети «Интернет», официального сайта Министерства, порталов государственных и муниципальных услуг (<http://www.gosuslugi.ru>), а также может быть принята при личном приеме Заявителя.

72. Жалоба должна содержать:

наименование Министерства, специалиста или должностного лица Министерства, решения и действия (бездействие) которых обжалуются;

фамилию, имя, отчество (при наличии) Заявителя, наименование и сведения о месте нахождения Заявителя – юридического лица, а также номер (номера) контактного телефона, адрес (адреса) электронной почты (при наличии) и почтовый адрес, по которым должен быть направлен ответ Заявителю;

сведения об обжалуемых решениях и действиях (бездействии) Министерства, специалистов или должностных лиц Министерства;

доводы, на основании которых Заявитель не согласен с решением и действием (бездействием) Министерства, специалиста или должностного лица Министерства. Заявителем могут быть представлены документы (при наличии), подтверждающие доводы Заявителя, либо их копии.

73. Прием жалоб в письменной форме осуществляется Министерством в месте предоставления государственной услуги (в месте, где Заявитель подавал запрос на получение государственной услуги, нарушение порядка которой обжалуется).

Время приема жалоб совпадает с графиком работы Министерства.

В случае подачи жалобы при личном приеме Заявитель представляет документ, удостоверяющий его личность в соответствии с законодательством Российской Федерации.

74. Заявители имеют право на получение информации и документов, необходимых для обоснования и рассмотрения жалобы.

В случае, если в жалобе содержится просьба Заявителя о получении информации и документов, необходимых для обоснования и рассмотрения жалобы, которые у него отсутствуют, то Министр или уполномоченное лицо Министерства, рассматривающее жалобу, в течение 5 рабочих дней предоставляет необходимые документы, находящиеся в распоряжении Министерства, или запрашивает их, в том числе в электронной форме, если документы находятся в распоряжении других государственных органов, органов местного самоуправления и у иных должностных лиц, за исключением судов, органов дознания и органов предварительного следствия.

75. Жалоба рассматривается Министерством, если порядок предоставления государственной услуги был нарушен вследствие решений и действий (бездействия) Министерства, его должностного лица. В случае, если обжалуются решения Министра, жалоба может быть подана в Правительство Саратовской области.

76. В случае если жалоба подана в Министерство по вопросам, не входящим в его компетенцию, в течение 3 рабочих дней со дня ее регистрации Министерство направляет жалобу в уполномоченный на ее рассмотрение орган и в письменной форме информирует Заявителя о перенаправлении жалобы.

77. Министерство обеспечивает:

оснащение мест приема жалоб;

информирование Заявителей о порядке обжалования решений и действий (бездействия) Министерства, его должностных лиц посредством размещения информации на стендах в местах предоставления государственной услуги, на их официальных сайте Министерства, на порталах государственных и муниципальных услуг;

консультирование Заявителей о порядке обжалования решений и действий (бездействия) Министерства, его должностных лиц, в том числе по телефону, электронной почте, при личном приеме;

заключение соглашений о взаимодействии в части осуществления многофункциональными центрами приема жалоб и выдачи Заявителям результатов рассмотрения жалоб;

формирование и представление ежеквартально в Правительства Саратовской области отчетности о полученных и рассмотренных жалобах (в том числе о количестве удовлетворенных и неудовлетворенных жалоб).

78. Жалоба, поступившая в Министерство, подлежит регистрации не позднее следующего рабочего дня со дня ее поступления. Жалоба рассматривается должностным лицом, наделенным полномочиями по рассмотрению жалоб, в течение пятнадцати рабочих дней со дня ее регистрации, а в случае обжалования отказа Министерства, специалиста или должностного лица Министерства в приеме документов у Заявителя либо в исправлении допущенных опечаток и ошибок или в случае обжалования нарушения установленного срока таких исправлений – в течение пяти рабочих дней со дня ее регистрации.

79. По результатам рассмотрения жалобы Министерство принимает решение об удовлетворении жалобы, либо об отказе в её удовлетворении. Указанное решение принимается в форме акта Министерства.

При удовлетворении жалобы Министерство принимает исчерпывающие меры по устранению выявленных нарушений, в том числе по выдаче Заявителю результата государственной услуги, не позднее 5 рабочих дней со дня принятия решения, если иное не установлено законодательством Российской Федерации.

80. Не позднее дня, следующего за днем принятия решения, Заявителю в письменной форме направляется ответ по результатам рассмотрения жалобы.

81. В ответе по результатам рассмотрения жалобы указываются:

наименование Министерства или органа, рассмотревшего жалобу, должность, фамилия, имя, отчество (при наличии) его должностного лица, принявшего решение по жалобе;

номер, дата, место принятия решения, включая сведения о должностном лице, решение или действие (бездействие) которого обжалуется;

фамилия, имя, отчество (при наличии) или наименование Заявителя;

основания для принятия решения по жалобе;

принятое по жалобе решение;

в случае, если жалоба признана обоснованной, – сроки устранения выявленных нарушений, в том числе срок предоставления результата государственной услуги;

сведения о порядке обжалования принятого по жалобе решения.

82. Ответ по результатам рассмотрения жалобы подписывается уполномоченным на рассмотрение жалобы должностным лицом Министерства.

По желанию Заявителя ответ по результатам рассмотрения жалобы может быть представлен не позднее дня, следующего за днем принятия решения, в форме электронного документа, подписанного электронной подписью уполномоченного на рассмотрение жалобы должностного лица, вид которой установлен законодательством Российской Федерации.

83. В случае установления в ходе или по результатам рассмотрения жалобы признаков состава административного правонарушения или преступления должностное лицо, наделенное полномочиями по рассмотрению жалоб, незамедлительно направляет имеющиеся материалы в органы прокуратуры.»

2. Отделу контрольно-ревизионной и правовой работы (Самсонов А.Е.) обеспечить направление электронного варианта настоящего приказа в течение 7 дней в Управление Министерства юстиции Российской Федерации по Саратовской области и в министерство информации и печати области.

3. Контроль за исполнением настоящего приказа оставляю за собой.

**Министр занятости, труда и миграции области**

**Н. Ю. Соколова**

## ПРАВИТЕЛЬСТВО САРАТОВСКОЙ ОБЛАСТИ

### МИНИСТЕРСТВО ЛЕСНОГО ХОЗЯЙСТВА

#### ПРИКАЗ

от 1 ноября 2012 года № 314

г. Саратов

### Об окончании пожароопасного сезона 2012 года

В связи с понижением среднесуточных температур воздуха и выпадением на территории области осадков, ПРИКАЗЫВАЮ:

1. Установить окончание пожароопасного сезона 2012 года на территории Саратовской области.

2. Директору ГКУ СО «Лесничества Саратовской области» Силантьеву Н.И. обязать главных лесничих:

2.1. На совместных совещаниях с руководителями ОГУ и ГАУ лесхозов подвести итоги пожароопасного сезона 2012 года с проведением анализа сложившейся ситуации по тушению лесных пожаров.

3. Руководителям ОГУ и ГАУ лесхозов:

3.1. Принять участие в совещаниях по подведению итогов пожароопасного сезона;

3.2. Провести инвентаризацию пожарного инвентаря и оборудования, находящегося на пунктах сосредоточения противопожарного инвентаря, обеспечить ремонт, консервацию и сохранность пожарной техники;

3.3. В целях защиты земель лесного фонда от лесных пожаров в весенний период 2013 года, завершить предусмотренные планом 2012 года профилактические противопожарные мероприятия и проведение контролируемых выжиганий сухой травы по границам земель лесного фонда.

4. Заместителю начальника управления лесного хозяйства и использования лесов – начальнику отдела лесовосстановления, пожарной безопасности и защиты лесов Мальцеву Р.А. в срок до 30 ноября 2012 года подвести итоги пожароопасного сезона 2012 года.

5. Контроль за исполнением настоящего приказа возложить на заместителя министра Ромашова В.А.

6. Настоящий приказ вступает в силу со дня его подписания.

Министр

И. Н. Потапов

**ПРАВИТЕЛЬСТВО САРАТОВСКОЙ ОБЛАСТИ**  
**МИНИСТЕРСТВО ЭКОНОМИЧЕСКОГО РАЗВИТИЯ И ТОРГОВЛИ**  
**ПРИКАЗ**

от 1 ноября 2012 года № 2993

г. Саратов

**О внесении изменений в приказ министерства  
экономического развития и торговли Саратовской области  
от 6 августа 2012 года № 1925**

В соответствии с пунктом 8 Положения о министерстве экономического развития и торговли Саратовской области, утвержденного постановлением Правительства Саратовской области от 19 июня 2012 года № 300-П «Вопросы министерства экономического развития и торговли Саратовской области» ПРИКАЗЫВАЮ:

1. Внести в приложение к приказу министерства экономического развития и торговли Саратовской области от 6 августа 2012 года № 1925 «Об утверждении административного регламента предоставления министерством экономического развития и торговли Саратовской области государственной услуги по выдаче разрешений на проведение региональных лотерей и рассмотрению уведомлений о проведении стимулирующих лотерей на территории области» следующие изменения:

дополнить пунктом 2.8.1. следующего содержания:

«2.8.1. Внесение исправлений допущенных опечаток и (или) ошибок в выданных в результате предоставления государственной услуги документах, осуществляется в срок не более пяти рабочих дней со дня соответствующего обращения заявителя в министерство.»;

раздел V «Порядок досудебного (внесудебного) обжалования решений и действий (бездействия) государственного органа, предоставляющего государственную услугу, а также его должностных лиц» изложить в новой редакции:

**«V. ПОРЯДОК ДОСУДЕБНОГО (ВНЕСУДЕБНОГО) ОБЖАЛОВАНИЯ  
РЕШЕНИЙ И ДЕЙСТВИЙ (БЕЗДЕЙСТВИЯ) ГОСУДАРСТВЕННОГО ОРГАНА,  
ПРЕДОСТАВЛЯЮЩЕГО ГОСУДАРСТВЕННУЮ УСЛУГУ,  
А ТАКЖЕ ЕГО ДОЛЖНОСТНЫХ ЛИЦ**

**Информация для заявителей об их праве  
на досудебное (внесудебное) обжалование действий (бездействия)  
и решений, принятых (осуществляемых) в ходе предоставления государственной услуги**

5.1. В случае нарушения прав заявителей они вправе обжаловать решения, действия (бездействие) министерства, его должностных лиц во внесудебном или судебном порядке.

5.2. Решения, действия (бездействие) министерства, его должностных лиц, государственных гражданских служащих, участвующих в предоставлении государственной услуги, могут быть обжалованы заявителем в досудебном (внесудебном) порядке.

**Предмет досудебного (внесудебного) обжалования**

5.3. Заявитель может обратиться с жалобой, в том числе в следующих случаях:

- а) нарушение срока регистрации запроса заявителя о предоставлении государственной услуги;
- б) нарушение срока предоставления государственной услуги;
- в) требование у заявителя документов, не предусмотренных нормативными правовыми актами Российской Федерации, нормативными правовыми актами субъектов Российской Федерации для предоставления государственной услуги;
- г) отказ в приеме документов, предоставление которых предусмотрено нормативными правовыми актами Российской Федерации, нормативными правовыми актами субъектов Российской Федерации для предоставления государственной услуги, у заявителя;
- д) отказ в предоставлении государственной услуги, если основания отказа не предусмотрены законодательством Российской Федерации, нормативными правовыми актами субъектов Российской Федерации;
- е) затребование с заявителя при предоставлении государственной услуги платы, не предусмотренной нормативными правовыми актами Российской Федерации, нормативными правовыми актами субъектов Российской Федерации;
- ж) отказ органа, предоставляющего государственную услугу, должностного лица органа, предоставляющего государственную услугу, в исправлении допущенных опечаток и ошибок в выданных в результате предоставления государственной услуги документах либо нарушение срока, установленного пунктом 2.8.1. настоящего Административного регламента.

**Исчерпывающий перечень оснований  
для приостановления рассмотрения жалобы и случаев,  
в которых ответ на жалобу не дается**

5.4. Оснований для приостановления рассмотрения жалобы не установлено.

5.5. Министерство вправе оставить жалобу без ответа в следующих случаях:

а) наличие в жалобе нецензурных либо оскорбительных выражений, угроз жизни, здоровью и имуществу должностного лица, а также членов его семьи;

б) отсутствие возможности прочитать какую-либо часть текста жалобы, фамилию, имя, отчество (при наличии) и (или) почтовый адрес заявителя, указанные в жалобе.

**Основания для начала процедуры  
досудебного (внесудебного) обжалования**

5.6. Основанием для начала процедуры досудебного (внесудебного) обжалования является обращение заявителя или его законного представителя с требованием о восстановлении или защите нарушенных прав или законных интересов заявителя министерством, его должностным лицом, государственным гражданским служащим при предоставлении ими государственной услуги (далее – жалоба).

5.7. Жалоба должна содержать:

1) наименование министерства, должности должностного лица министерства, специалиста министерства, решения и действия (бездействия) которых обжалуются;

2) фамилию, имя, отчество (последнее – при наличии), сведения о месте жительства заявителя – физического лица, наименование, сведения о месте нахождения заявителя – юридического лица, а также номер (номера) контактного телефона, адрес (адреса) электронной почты (при наличии) и почтовый адрес, по которым должен быть направлен ответ заявителю;

3) сведения об обжалуемых решениях и действиях (бездействии) министерства, должностного лица либо специалиста министерства;

4) доводы, на основании которых заявитель не согласен с решением и действием (бездействием) министерства, руководителя министерства, должностного лица либо специалиста министерства.

Заявителем могут быть представлены документы (при наличии), подтверждающие доводы заявителя, либо их копии.

**Право заявителя на получение информации и документов,  
необходимых для обоснования и рассмотрения жалобы (претензии)**

5.8. Заявитель имеет право на получение информации и документов, необходимых для обоснования и рассмотрения жалобы.

Предоставление информации и документов, необходимых для обоснования и рассмотрения жалобы, осуществляется в соответствии с пунктами 1.6, 1.8. настоящего Административного регламента.

**Органы исполнительной власти и должностные лица,  
которым может быть направлена жалоба (претензия) заявителя  
в досудебном (внесудебном) порядке**

5.9. Жалоба подается в министерство на имя министра экономического развития и торговли области в письменной форме, в том числе при личном приеме заявителя, или в электронном виде.

5.10. Прием жалоб в письменной форме осуществляется по адресу, предусмотренному пунктом 1.3.1. настоящего Административного регламента.

Прием жалоб осуществляется в соответствии с режимом работы министерства, предусмотренным пунктом 1.3.1 настоящего Административного регламента. Время приема жалобы специалистом министерства не должно превышать 30 минут.

5.11. Жалоба в письменной форме может быть также направлена по почте по адресу: 410042, г. Саратов, ул. Московская, 72.

5.12. В случае подачи жалобы при личном приеме заявитель представляет документ, удостоверяющий его личность в соответствии с законодательством Российской Федерации.

5.13. В случае если жалоба подается через представителя заявителя, также представляется документ, подтверждающий полномочия на осуществление действий от имени заявителя. В качестве документа, подтверждающего полномочия на осуществление действий от имени заявителя, может быть представлена:

а) оформленная в соответствии с законодательством Российской Федерации доверенность (для физических лиц);

б) оформленная в соответствии с законодательством Российской Федерации доверенность, заверенная печатью заявителя и подписанная руководителем заявителя или уполномоченным этим руководителем лицом (для юридических лиц);

в) копия решения о назначении или об избрании либо приказа о назначении физического лица на должность, в соответствии с которым такое физическое лицо обладает правом действовать от имени заявителя без доверенности.

5.14. В электронном виде жалоба может быть подана заявителем посредством:

а) официального сайта Правительства области в информационно-телекоммуникационной сети «Интернет»;

б) электронной почты по адресу: (mineconomy@saratov.gov.ru);

в) Единого портала государственных и муниципальных услуг (функций) либо регионального портала государственных и муниципальных услуг (функций) (<http://www.gosuslugi.ru>/<http://64.gosuslugi.ru/>).

При подаче жалобы в электронном виде документы, указанные в пункте 5.13. настоящего Административного регламента, могут быть представлены в форме электронных документов, подписанных электронной подписью, вид которой предусмотрен законодательством Российской Федерации, при этом документ, удостоверяющий личность заявителя, не требуется.

5.15. Жалоба, поступившая в министерство, подлежит рассмотрению министром экономического развития и торговли области, а в период его отсутствия лицом, его замещающим.

5.16. В случае если в министерство подана жалоба, принятие решения по которой не входит в компетенцию министерства, в течение 3 рабочих дней со дня регистрации такой жалобы министерство направляет жалобу в уполномоченный на ее рассмотрение орган и в письменной форме информирует заявителя о перенаправлении жалобы. При этом срок рассмотрения жалобы исчисляется со дня регистрации жалобы в уполномоченном на ее рассмотрение органе.

5.17. Жалоба может быть подана заявителем через многофункциональный центр предоставления государственных и муниципальных услуг (далее – многофункциональный центр). При поступлении жалобы многофункциональный центр обеспечивает ее передачу в министерство в порядке и сроки, которые установлены соглашением о взаимодействии между многофункциональным центром и лицензирующим органом, но не позднее следующего рабочего дня со дня поступления жалобы.

При этом срок рассмотрения жалобы исчисляется со дня регистрации жалобы в лицензирующем органе.

Предоставление государственной услуги многофункциональным центром законодательством не предусмотрено.

Положение настоящего пункта Административного регламента применяются со дня вступления в силу соглашения о взаимодействии между министерством и многофункциональным центром, подлежащего заключению министерством в обязательном порядке в случае создания на территории Саратовской области многофункционального центра, уполномоченного на прием жалоб на решения, действия (бездействия) органов исполнительной власти области, их должностных лиц, государственных гражданских служащих, предоставляющих государственные услуги.

5.18. Обеспечение приема, рассмотрения жалоб, направление жалоб в уполномоченный на их рассмотрение орган в соответствии с установленными требованиями осуществляет начальник управления развития предпринимательства, начальник отдела организационной работы, министр экономического развития и торговли области в пределах своей компетенции.

5.19. Министерство обеспечивает:

- а) оснащение мест приема жалоб;
- б) информирование заявителей о порядке обжалования решений и действий (бездействия) министерства, его должностных лиц, государственных гражданских служащих посредством размещения информации на стендах в местах предоставления государственной услуги, на официальном сайте Правительства области, на Едином портале государственных и муниципальных услуг (функций);
- в) консультирование заявителей о порядке обжалования решений и действий (бездействия) министерства, его должностных лиц, государственных гражданских служащих, в том числе по телефону, электронной почте, при личном приеме;
- г) заключение соглашений о взаимодействии в части осуществления многофункциональными центрами приема жалоб и выдачи заявителям результатов рассмотрения жалоб, при условии создания на территории области таких многофункциональных центров;
- д) формирование отчетности о полученных и рассмотренных жалобах (в том числе о количестве удовлетворенных и неудовлетворенных жалоб).

#### **Сроки рассмотрения жалобы**

5.20. Жалоба, поступившая в министерство, подлежит регистрации не позднее следующего рабочего дня со дня ее поступления. Жалоба подлежит рассмотрению министром экономического развития и торговли области (лицом его замещающим) в течение пятнадцати рабочих дней со дня ее регистрации, а в случае обжалования отказа министерства в приеме документов у заявителя либо в исправлении допущенных опечаток и ошибок или в случае обжалования заявителем нарушения установленного срока таких исправлений – в течение пяти рабочих дней со дня ее регистрации.

#### **Результат досудебного (внесудебного) обжалования**

5.21. По результатам рассмотрения жалобы министерство принимает одно из следующих решений:

1) удовлетворяет жалобу, в том числе в форме отмены принятого в результате предоставления государственной услуги решения, исправления допущенных лицензирующим органом опечаток и ошибок в выданных в результате предоставления государственной услуги документах, возврата заявителю денежных средств, взимание которых не предусмотрено нормативными правовыми актами Российской Федерации, нормативными правовыми актами субъектов Российской Федерации, а также в иных формах;

2) отказывает в удовлетворении жалобы.

Министерство отказывает в удовлетворении жалобы в следующих случаях:

а) наличие вступившего в законную силу решения суда, арбитражного суда по жалобе о том же предмете и по тем же основаниям;

б) подача жалобы лицом, полномочия которого не подтверждены в порядке, установленном законодательством Российской Федерации;

в) наличие решения по жалобе, принятого ранее в отношении того же заявителя и по тому же предмету жалобы.

Кроме того, не подлежит удовлетворению жалоба в случае, если в ходе рассмотрения жалобы нарушения законодательства в действиях (бездействии) министерства, его должностного лица, государственного гражданского служащего, а также несоответствия законодательству принимаемых ими решений при предоставлении государственной услуги не установлены.

Решение об удовлетворении жалобы (отказе в удовлетворении жалобы) оформляется приказом министерства.

При удовлетворении жалобы министерство принимает исчерпывающие меры по устранению выявленных нарушений, в том числе по выдаче заявителю результата государственной услуги, не позднее 5 рабочих дней со дня принятия решения, если иное не установлено законодательством Российской Федерации.

5.22. Не позднее дня, следующего за днем принятия решения, предусмотренного пунктом 5.21. настоящего Административного регламента, заявителю в письменной форме и по желанию заявителя в электронной форме направляется ответ по результатам рассмотрения жалобы.

5.23. В ответе по результатам рассмотрения жалобы указываются:

а) наименование органа, предоставляющего государственную услугу, рассмотревшего жалобу, должность, фамилия, имя, отчество (при наличии) его должностного лица, принявшего решение по жалобе;

б) номер, дата, место принятия решения, включая сведения о должностном лице, решение или действие (бездействие) которого обжалуется;

в) фамилия, имя, отчество (при наличии) или наименование заявителя;

г) основания для принятия решения по жалобе;

д) принятое по жалобе решение;

е) в случае, если жалоба признана обоснованной, – сроки устранения выявленных нарушений, в том числе срок предоставления результата государственной услуги;

ж) сведения о порядке обжалования принятого по жалобе решения.

5.24. Ответ по результатам рассмотрения жалобы подписывается министром (лицом его замещающим).

5.25. В случае установления в ходе или по результатам рассмотрения жалобы признаков состава административного правонарушения, предусмотренного статьей 5.63 Кодекса Российской Федерации об административных правонарушениях, или признаков состава преступления должностное лицо, уполномоченное на рассмотрение жалоб, незамедлительно направляет соответствующие материалы в органы прокуратуры.»

2. Начальнику управления развития предпринимательства министерства экономического развития и торговли Саратовской области Антиповой С.Б. направить копию настоящего приказа:

в течение трех рабочих дней со дня его подписания в прокуратуру Саратовской области;

в семидневный срок со дня его подписания:  
в Управление Министерства юстиции Российской Федерации по Саратовской области для включения в федеральный регистр нормативных правовых актов субъектов Российской Федерации;  
в министерство информации и печати Саратовской области для официального опубликования.  
3. Контроль за исполнением настоящего приказа возложить на заместителя министра Винокурову Ю.Е.

Министр

В. А. Пожаров

**ПРАВИТЕЛЬСТВО САРАТОВСКОЙ ОБЛАСТИ**  
**МИНИСТЕРСТВО ЭКОНОМИЧЕСКОГО РАЗВИТИЯ И ТОРГОВЛИ**  
**ПРИКАЗ**

от 2 ноября 2012 года № 3028

г. Саратов

**Об утверждении административного регламента  
министерства экономического развития и торговли  
Саратовской области по предоставлению государственной  
услуги «Выдача лицензий на розничную продажу  
алкогольной продукции в Саратовской области»**

В соответствии с постановлением Правительства Саратовской области от 26 августа 2011 года № 458-П «О порядке разработки и утверждения административных регламентов исполнения государственных функций и административных регламентов предоставления государственных услуг, а также административных регламентов осуществления муниципального контроля» ПРИКАЗЫВАЮ:

1. Утвердить административный регламент министерства экономического развития и торговли Саратовской области по предоставлению государственной услуги «Выдача лицензий на розничную продажу алкогольной продукции в Саратовской области» согласно приложению.

2. Начальнику отдела лицензирования и декларирования управления развития потребительского рынка министерства экономического развития и торговли Саратовской области Корнееву С.Я. направить копию настоящего приказа:

в течение трех рабочих дней со дня его подписания в прокуратуру Саратовской области;

в семидневный срок со дня его подписания:

в Управление Министерства юстиции Российской Федерации по Саратовской области для включения в федеральный регистр нормативных правовых актов субъектов Российской Федерации;

в министерство информации и печати Саратовской области для официального опубликования.

3. Контроль за исполнением настоящего приказа возложить на заместителя министра Винокурову Ю.Е.

Министр

В. А. Пожаров

Приложение к приказу министерства  
экономического развития и торговли  
Саратовской области от 2 ноября 2012 года № 3028

**АДМИНИСТРАТИВНЫЙ РЕГЛАМЕНТ  
МИНИСТЕРСТВА ЭКОНОМИЧЕСКОГО РАЗВИТИЯ И ТОРГОВЛИ САРАТОВСКОЙ ОБЛАСТИ  
ПО ПРЕДОСТАВЛЕНИЮ ГОСУДАРСТВЕННОЙ УСЛУГИ  
«ВЫДАЧА ЛИЦЕНЗИЙ НА РОЗНИЧНУЮ ПРОДАЖУ АЛКОГОЛЬНОЙ ПРОДУКЦИИ  
В САРАТОВСКОЙ ОБЛАСТИ»**

**I. Общие положения**

**Предмет регулирования Административного регламента**

1. Административный регламент министерства экономического развития и торговли Саратовской области по предоставлению государственной услуги «Выдача лицензий на розничную продажу алкогольной продукции в Саратовской области» (далее – Административный регламент) устанавливает сроки и последовательность административных процедур (действий) по предоставлению государственной услуги «Выдача лицензий на розничную продажу алкогольной продукции в Саратовской области» (далее – государственная услуга), требования к порядку предоставления государственной услуги, в том числе особенности выполнения административных процедур в электронной форме, а также определяет формы контроля за исполнением Административного регламента и досудебный (внесудебный) порядок обжалования решений и действий (бездействия) органа, предоставляющего государственную услугу, а также должностных лиц, государственных гражданских служащих.

**Круг заявителей**

2. Получателями государственной услуги (далее – заявители) являются юридические лица, созданные в соответствии с законодательством Российской Федерации.

3. Под соискателем лицензии понимается юридическое лицо, обратившееся в лицензирующий орган с заявлением о выдаче лицензии на розничную продажу алкогольной продукции.

4. Под лицензиатом понимается юридическое лицо, имеющее лицензию на розничную продажу алкогольной продукции.

5. От имени юридического лица за получением государственной услуги могут обращаться его законные представители, к которым относятся его руководитель, а также иное лицо, признанное в соответствии с законом или учредительными документами органом юридического лица, либо представители по доверенности (с предъявлением документа, удостоверяющего личность, и доверенности).

#### Порядок информирования о предоставлении государственной услуги

6. Информация по предоставлению государственной услуги предоставляется государственными гражданскими служащими управления развития потребительского рынка министерства экономического развития и торговли области (далее – специалисты министерства), а также размещается на информационных стендах и официальном ресурсе министерства экономического развития и торговли области в сети «Интернет» по адресу <http://saratov.gov.ru/government/departments/mineconom/>.

Почтовый адрес министерства экономического развития и торговли области:

410042, г. Саратов, ул. Московская, д. 72.

режим работы министерства экономического развития и торговли области:

понедельник – пятница – с 9-00 до 18-00.

7. Прием и выдача документов производится по адресу:

410042, г. Саратов, ул. Кутякова, д. 9, управление развития потребительского рынка министерства экономического развития и торговли области;

телефоны для справок (8452) 26-37-04, 73-41-39, факс (8452) 26-37-04;

электронная почта – [mineconomy@saratov.gov.ru](mailto:mineconomy@saratov.gov.ru)

8. График приема заявителей:

понедельник – с 9-00 до 12-00, с 14-00 до 17-00;

вторник – с 9-00 до 12-00, с 14-00 до 17-00;

среда – с 9-00 до 12-00, с 14-00 до 17-00;

четверг – с 9-00 до 12-00, с 14-00 до 17-00;

пятница – неприёмный день;

перерыв на обед – с 13-00 до 14-00.

9. Территориальные органы федеральных органов исполнительной власти, участие которых необходимо при предоставлении государственной услуги:

Управление Федеральной налоговой службы по Саратовской области:

почтовый адрес: 410028, г. Саратов, ул. Рабочая, 24;

режим работы: понедельник – пятница с 9-00 до 18-00;

телефоны справочной службы: (8452) 21-13-96, 51-44-00

телефон горячей линии: (8452) 21-12-53;

[www.r64.nalog.ru](http://www.r64.nalog.ru).

Управление Федеральной службы государственной регистрации, кадастра и картографии по Саратовской области:

Почтовый адрес: 410012, г. Саратов, площадь Театральная, 12;

Режим работы: понедельник: с 8-00 до 16-00;

вторник-пятница: с 8-00 до 17-00;

суббота: с 9-00 до 17-00;

телефон: (8452) 26-47-70;

E-mail: [64\\_upr@rosregistr.ru](mailto:64_upr@rosregistr.ru);

Веб-сайт <http://www.to64.rosreestr.ru>.

Управление Федерального казначейства по Саратовской области: Почтовый адрес: 410056, г. Саратов, пл. Ильинская, 1/6;

Режим работы: понедельник – пятница с 8-30 до 17-30;

Телефон: (8452) 51-80-20;

E-mail: [ufk60@roskana.ru](mailto:ufk60@roskana.ru).

10. Основанием для информирования по вопросам предоставления государственной услуги является личное обращение заявителя либо письменное обращение или обращение по электронной почте.

11. При личном обращении информация о заявителе вносится в журнал регистрации устных обращений по форме согласно приложению № 1 к настоящему Административному регламенту.

12. Специалисты министерства осуществляют информирование по вопросам предоставления государственной услуги:

на личном приеме;

по письменным обращениям;

по электронной почте;

по телефону;

публичное письменное информирование;

публичное устное информирование.

13. При ответах на телефонные звонки и устные обращения заявителей специалисты министерства подробно и в вежливой (корректной) форме информируют обратившихся по интересующим их вопросам. Ответ на телефонный звонок должен начинаться с информации о наименовании органа, фамилии, имени, отчестве и должности специалиста министерства, принявшего телефонный звонок.

14. При невозможности специалиста министерства, принявшего звонок, самостоятельно ответить на поставленные вопросы, телефонный звонок должен быть переадресован (переведен) на другое должностное лицо министерства экономического развития и торговли области или обратившемуся должен быть сообщен телефонный номер, по которому можно получить необходимую информацию.

15. Консультирование по вопросам предоставления государственной услуги осуществляется специалистами министерства.

16. Консультации предоставляются по вопросам:

перечня документов, необходимых для выдачи, переоформления, продления срока действия и досрочного прекращения действия лицензии;

размера государственной пошлины;

времени приема и выдачи документов;

срока предоставления государственной услуги;

порядка обжалования решений, действий (бездействия), принимаемых и осуществляемых в ходе предоставления государственной услуги.

17. Консультации (справки) предоставляются при личном и письменном общении, посредством телефонной связи или электронной почты.

18. На информационных стендах и официальном ресурсе министерства экономического развития и торговли области размещается следующая информация:

извлечения из нормативных правовых актов, содержащих нормы, регулирующие деятельность по предоставлению государственной услуги;

текст Административного регламента;

перечень документов, необходимых для предоставления государственной услуги, подлежащих предоставлению заявителем, а также требования, предъявляемые к этим документам;

перечень оснований для отказа в выдаче лицензии;

график приема заявителей;

рекомендуемые образцы документов (заявление о выдаче лицензии, о продлении срока действия лицензии, о переоформлении лицензии, о досрочном прекращении действия лицензии);

информация о размере государственной пошлины за предоставление государственной услуги;

образец платежного поручения с необходимыми реквизитами.

Одновременно вышеуказанная информация размещена на порталах государственных и муниципальных услуг (функции) <http://www.gosuslugi.ru/>, <http://64.gosuslugi.ru/>.

19. Письменные обращения заявителей (далее – письменное обращение) направляются непосредственно в министерство экономического развития и торговли области и подлежат обязательной регистрации в течение трех календарных дней с момента поступления.

20. В письменном обращении указываются:

фамилия, имя, отчество (последнее – при наличии) в случае обращения физического лица;

полное наименование заявителя (в случае обращения от имени юридического лица);

наименование органа, в который направляется письменное обращение, либо фамилия, имя, отчество соответствующего должностного лица, либо должность соответствующего лица;

почтовый адрес, если ответ должен быть направлен в письменной форме;

если ответ должен быть направлен в форме электронного документа, в обращении указывается адрес электронной почты.

В случае отсутствия в тексте обращения адреса электронной почты ответ в электронной форме направляется по адресу, с которого было отправлено обращение;

предмет обращения;

личная подпись заявителя (кроме случаев направления обращения в форме электронного документа);

дата составления обращения.

В подтверждение своих доводов заявитель по своему желанию к обращению прилагает документы и материалы в электронной форме либо направляет указанные документы и материалы или их копии в письменной форме.

21. Ответ на письменное обращение подписывается руководителем министерства экономического развития и торговли области или иным уполномоченным лицом, содержит фамилию, инициалы и номер телефона исполнителя.

22. Для работы с обращениями, поступившими по электронной почте, назначается ответственный специалист министерства, который не менее одного раза в день проверяет наличие обращений. При получении обращения специалист министерства направляет на электронный адрес отправителя уведомление о получении обращения.

Ответы на письменные обращения должны даваться в простой, четкой и понятной форме в письменном виде и содержать:

ответы на поставленные вопросы;

должность, фамилию и инициалы лица, подписавшего ответ;

фамилию и инициалы исполнителя;

номер телефона исполнителя.

Письменное или электронное обращение рассматривается и направляется ответ в течение 30 календарных дней со дня регистрации обращения.

23. Обращение, содержащее вопросы, решение которых не входит в компетенцию министерства экономического развития и торговли области, направляется в течение семи календарных дней со дня регистрации в соответствующий орган или соответствующему должностному лицу, в компетенцию которых входит решение поставленных в обращении вопросов, с уведомлением заявителя, направившего обращение, о переадресации обращения.

Заявителю может быть отказано в дальнейшем рассмотрении обращения, если ему ранее был дан ответ по существу поставленных в обращении вопросов и при этом в обращении не приводятся новые доводы.

24. Информирование заявителей по предоставлению государственной услуги осуществляется на безвозмездной основе.

25. Публичное письменное информирование осуществляется путем размещения информационных материалов на стендах в местах предоставления государственной услуги, публикации информационных материалов в средствах массовой информации, включая публикацию на официальном сайте Правительства Саратовской области и на порталах государственных и муниципальных услуг.

26. Публичное устное информирование осуществляется министерством экономического развития и торговли области с привлечением средств массовой информации.

27. Информацию о ходе исполнения государственной услуги можно получить непосредственно в министерстве экономического развития и торговли области с использованием средств телефонной связи, электронного информирования, посредством размещения в информационно-телекоммуникационных сетях общего пользования (в том числе в сети «Интернет»), а также путем устного информирования при личном обращении.

## **II. Стандарт предоставления государственной услуги**

### **Наименование государственной услуги**

28. Наименование государственной услуги: Выдача лицензий на розничную продажу алкогольной продукции в Саратовской области.

### **Наименование органа, предоставляющего государственную услугу**

29. Государственная услуга предоставляется министерством экономического развития и торговли Саратовской области (далее – лицензирующий орган).

Административные процедуры исполняются специалистами управления развития потребительского рынка министерства экономического развития и торговли области (далее – специалисты министерства).

При предоставлении государственной услуги лицензирующий орган взаимодействует:

Управление Федеральной налоговой службы по Саратовской области;

Управление Федеральной службы государственной регистрации, кадастра и картографии по Саратовской области.

Запрещается требовать от заявителя осуществления действий, в том числе согласований, необходимых для получения государственной услуги и связанных с обращением в иные государственные органы, организации, за исключением получения услуг и получения документов и информации, предоставляемых в результате предоставления таких услуг, включенных в перечень услуг, которые являются необходимыми и обязательными для предоставления государственных услуг, утвержденный Правительством Саратовской области.

#### **Описание результата предоставления государственной услуги**

30. Результатом предоставления государственной услуги является:

выдача лицензии;

переоформление лицензии;

продление срока действия лицензии;

досрочное прекращение действия лицензии;

отказ в выдаче лицензии;

отказ в переоформлении лицензии;

отказ в продлении срока действия лицензии.

#### **Срок предоставления государственной услуги, срок выдачи (направления) документов, являющихся результатом предоставления государственной услуги**

31. В соответствии с пунктом 7 статьи 19 Федерального закона от 22 ноября 1995 года № 171-ФЗ «О государственном регулировании производства и оборота этилового спирта, алкогольной и спиртосодержащей продукции и об ограничении потребления (распития) алкогольной продукции» решение о выдаче лицензии или об отказе в выдаче лицензии принимается в течение 30 календарных дней со дня представления в лицензирующий орган заявления и всех необходимых документов. В случае проведения дополнительной экспертизы указанный срок продлевается лицензирующим органом на период ее проведения, но не более чем на 30 календарных дней.

32. В соответствии с пунктом 16 статьи 19 Федерального закона «О государственном регулировании производства и оборота этилового спирта, алкогольной и спиртосодержащей продукции и об ограничении потребления (распития) алкогольной продукции» сроки принятия решения о переоформлении лицензии (продления срока действия лицензии) или об отказе в ее переоформлении (продлении срока действия лицензии) не могут превышать сроки, установленные для принятия решения о выдаче лицензии или об отказе в ее выдаче.

33. В течение трех рабочих дней со дня принятия решения согласно пункту 30. настоящего Административного регламента, лицензирующий орган уведомляет заявителя о результате предоставления государственной услуги.

В случае если в заявлении о выдаче лицензии, о переоформлении лицензии, о продлении срока действия лицензии, о досрочном прекращении действия лицензии указано на необходимость направления соответствующего решения в форме электронного документа, лицензирующий орган направляет заявителю соответствующее решение в форме электронного документа на электронный адрес заявителя, указанный в заявлении.

34. Внесение исправлений допущенных опечаток и (или) ошибок в выданных в результате предоставления государственной услуги лицензиях на розничную продажу алкогольной продукции, осуществляется в срок не более пяти рабочих дней со дня соответствующего обращения лицензиата в министерство.

#### **Перечень нормативных правовых актов, регулирующих отношения, возникающие в связи с предоставлением государственной услуги**

35. Предоставление государственной услуги осуществляется в соответствии с:

Налоговым кодексом Российской Федерации (часть вторая) («Собрание законодательства Российской Федерации», 07.08.2000 г., № 32, ст. 3340);

Федеральным законом от 22 ноября 1995 года № 171-ФЗ «О государственном регулировании производства и оборота этилового спирта, алкогольной и спиртосодержащей продукции и об ограничении потребления (распития) алкогольной продукции» («Собрание законодательства Российской Федерации», 1995, № 48, ст. 4553);

Федеральным законом от 2 мая 2006 года № 59-ФЗ «О порядке рассмотрения обращений граждан Российской Федерации» («Российская газета», № 95, 5 мая 2006 года);

Федеральным законом от 26 декабря 2008 года № 294-ФЗ «О защите прав юридических лиц и индивидуальных предпринимателей при осуществлении государственного контроля (надзора) и муниципального контроля» («Собрание законодательства Российской Федерации», 2008, № 52 (ч. 1), ст. 6249);

Федеральным законом от 27 июля 2010 года № 210-ФЗ «Об организации предоставления государственных и муниципальных услуг» («Российская газета», №168, 30 июля 2010 года);

приказом Министерства экономического развития Российской Федерации от 30 апреля 2009 года № 141 «О реализации положений Федерального закона «О защите прав юридических лиц и индивидуальных предпринимателей при осуществлении государственного контроля (надзора) и муниципального контроля» («Российская газета» от 14.05.2009 г., № 85.);

Законом Саратовской области от 28 октября 2011 года № 144-ЗСО «О полномочиях органов государственной власти Саратовской области в сфере государственного регулирования производства и оборота этилового спирта, алкогольной и спиртосодержащей продукции» («Собрание законодательства Саратовской области», № 31, октябрь, 2011 года);

постановлением Правительства Саратовской области от 19 июня 2012 года № 300-П «Вопросы министерства экономического развития и торговли Саратовской области».

#### **Исчерпывающий перечень документов, необходимых в соответствии с нормативными правовыми актами для предоставления государственной услуги и услуг, которые являются необходимыми и обязательными для предоставления государственной услуги, подлежащих представлению заявителем**

36. Для получения лицензии заявитель (его представитель) самостоятельно представляет в лицензирующий орган следующие документы:

1) заявление о выдаче лицензии с указанием полного и (или) сокращенного наименования и организационно-правовой формы заявителя, места его нахождения, адреса его электронной почты, по которому лицензирующий орган осуществляет переписку, направление решений, извещений, уведомлений с использованием электронной подписи, мест нахождения его обособленных подразделений, осуществляющих лицензируемый вид деятельности, наименования банка и номера расчетного счета в банке, лицензируемого вида деятельности, который заявитель намерен осуществлять, срока, на который испрашивается лицензия;

2) копии учредительных документов заявителя (с предъявлением оригиналов в случае, если копии документов не заверены нотариусом);

3) документ, подтверждающий наличие у заявителя уставного капитала (уставного фонда) в размере, соответствующем минимальному размеру уставного капитала (уставного фонда), установленному федеральным законодательством для целей государственной регистрации создаваемых юридических лиц (организациями общественного питания не представляется);

4) копия документа об уплате заявителем государственной пошлины. С 1 января 2013 года копия указанного документа по усмотрению заявителя может быть представлена им в лицензирующий орган самостоятельно. В случае, если копия указанного документа не представлена заявителем, лицензирующий орган проверяет факт уплаты заявителем государственной пошлины с использованием информации об уплате государственной пошлины, содержащейся в Государственной информационной системе о государственных и муниципальных платежах.

37. Для переоформления лицензии в случае реорганизации организации лицензиат или его правопреемник самостоятельно представляет в лицензирующий орган следующие документы:

1) заявление о переоформлении лицензии с указанием полного и (или) сокращенного наименования и организационно-правовой формы заявителя, места его нахождения, адреса его электронной почты, по которому лицензирующий орган осуществляет переписку, направление решений, извещений, уведомлений с использованием электронной подписи, мест нахождения его обособленных подразделений, осуществляющих лицензируемый вид деятельности, наименования банка и номера расчетного счета в банке, лицензируемого вида деятельности, срока, на который испрашивается лицензия;

2) копии учредительных документов заявителя (с предъявлением оригиналов в случае, если копии документов не заверены нотариусом);

3) документ, подтверждающий наличие у заявителя уставного капитала (уставного фонда) в размере, соответствующем минимальному размеру уставного капитала (уставного фонда), установленному федеральным законодательством для целей государственной регистрации создаваемых юридических лиц (при реорганизации организации в форме слияния, присоединения или преобразования документ не представляется);

4) копия документа об уплате заявителем государственной пошлины. С 1 января 2013 года копия указанного документа по усмотрению заявителя может быть представлена им в лицензирующий орган самостоятельно. В случае, если копия указанного документа не представлена заявителем, лицензирующий орган проверяет факт уплаты заявителем государственной пошлины с использованием информации об уплате государственной пошлины, содержащейся в Государственной информационной системе о государственных и муниципальных платежах.

38. Заявление о переоформлении лицензии, указанное пунктом 37. настоящего Административного регламента подается в течение 30 календарных дней со дня возникновения обстоятельств, вызвавших необходимость переоформления лицензии.

39. До переоформления лицензии лицензиат или его правопреемник может осуществлять деятельность на основании ранее выданной лицензии, но не более трех месяцев с момента возникновения обстоятельств, являющихся основанием для переоформления лицензии.

40. Для переоформления лицензии в случае изменения наименования лицензиата (без реорганизации), изменения места его нахождения или изменения указанных в лицензии мест нахождения обособленных подразделений лицензиата, окончания срока аренды стационарного торгового объекта, складского помещения, используемых для осуществления лицензируемого вида деятельности, изменения иных указанных в лицензии сведений, а также в случае утраты лицензии, заявитель (его представитель) самостоятельно представляет в лицензирующий орган следующие документы:

1) заявление о переоформлении лицензии с указанием полного и (или) сокращенного наименования и организационно-правовой формы заявителя, места его нахождения, адреса его электронной почты, по которому лицензирующий орган осуществляет переписку, направление решений, извещений, уведомлений с использованием электронной подписи, мест нахождения его обособленных подразделений, осуществляющих лицензируемый вид деятельности, обстоятельств, являющихся основанием для переоформления лицензии, наименования банка и номера расчетного счета в банке, лицензируемого вида деятельности;

2) документы, подтверждающие изменения обстоятельств, являющиеся основанием для переоформления лицензии или утрату лицензии;

3) копия документа об уплате заявителем государственной пошлины. С 1 января 2013 года копия указанного документа по усмотрению заявителя может быть представлена им в лицензирующий орган самостоятельно. В случае, если копия указанного документа не представлена заявителем, лицензирующий орган проверяет факт уплаты заявителем государственной пошлины с использованием информации об уплате государственной пошлины, содержащейся в Государственной информационной системе о государственных и муниципальных платежах;

4) ранее выданную лицензию (за исключением факта её утраты).

41. Заявление о переоформлении лицензии указанное пунктом 40. настоящего Административного регламента подается в течение 30 календарных дней со дня возникновения обстоятельств, являющихся основанием для переоформления лицензии.

42. До переоформления лицензии в случаях, предусмотренных пунктом 40 настоящего Административного регламента, лицензиат может осуществлять деятельность на основании ранее выданной лицензии, но не более трех месяцев с момента возникновения обстоятельств, являющихся основанием для переоформления лицензии.

43. Для продления срока действия лицензии заявитель (его представитель) самостоятельно представляет в лицензирующий орган следующие документы:

1) заявление о продлении срока действия лицензии с указанием полного и (или) сокращенного наименования и организационно-правовой формы заявителя, места его нахождения, адреса его электронной почты, по которому лицензирующий орган осуществляет переписку, направление решений, извещений, уведомлений с использованием электронной подписи, мест нахождения его обособленных подразделений, осуществляющих лицензируемый вид деятельности, наименования банка и номера расчетного счета в банке, лицензируемого вида деятельности, срока, на который испрашивается лицензия;

2) копию документа об уплате заявителем государственной пошлины. С 1 января 2013 года копия указанного документа по усмотрению заявителя может быть представлена им в лицензирующий орган самостоятельно. В случае, если копия указанного документа не представлена заявителем, лицензирующий орган проверяет факт уплаты заявителем государственной пошлины с использованием информации об уплате государственной пошлины, содержащейся в Государственной информационной системе о государственных и муниципальных платежах.

44. Заявление о продлении срока действия лицензии подается не ранее чем за 90 календарных дней до истечения срока её действия.

45. Для досрочного прекращения действия лицензии заявитель (его представитель) самостоятельно представляет в лицензирующий орган следующие документы:

1) заявление о досрочном прекращении действия лицензии с указанием полного и (или) сокращенного наименования и организационно-правовой формы заявителя, места его нахождения, адреса его электронной почты, по которому лицензирующий орган осуществляет переписку, направление решений, извещений, уведомлений с использованием электронной подписи, мест нахождения его обособленных подразделений, осуществляющих лицензируемые виды деятельности, наименования банка и номера расчетного счета в банке;

2) ранее выданную лицензию.

**Исчерпывающий перечень документов,  
необходимых в соответствии с нормативными  
правовыми актами для предоставления государственной услуги,  
которые находятся в распоряжении государственных органов,  
органов местного самоуправления либо подведомственных  
государственным органам или органам местного самоуправления  
организаций и которые заявитель вправе представить  
по собственной инициативе**

46. Заявитель вправе представить следующие документы, которые находятся в распоряжении государственных органов, органов местного самоуправления либо подведомственных государственным органам или органам местного самоуправления организаций, дополнительно к документам, необходимым для предоставления государственной услуги, подлежащим представлению заявителем:

1) копия документа о государственной регистрации заявителя;

2) копия документа о постановке заявителя на учет в налоговом органе;

3) документы, подтверждающие наличие у заявителя стационарных торговых объектов и складских помещений в собственности, хозяйственном ведении, оперативном управлении или в аренде, срок которой определен договором и составляет один год и более;

4) копия документа об уплате заявителем государственной пошлины.

46.1. Положения подпункта 4 пункта 46 настоящего Административного регламента применяются с 1 января 2013 года.

47. В случае, если заявитель не представил указанные в пункте 46 настоящего Административного регламента документы по собственной инициативе, лицензирующий орган, в соответствии с законодательством в рамках межведомственного информационного взаимодействия в случаях, установленных Федеральным законом «О государственном регулировании производства и оборота этилового спирта, алкогольной и спиртосодержащей продукции и об ограничении потребления (распития) алкогольной продукции»:

запрашивает в государственных органах, органах местного самоуправления и подведомственных государственным органам или органам местного самоуправления организациях документы (сведения, содержащиеся в них), предусмотренные подпунктами 1-3 пункта 46 настоящего Административного регламента;

проверяет факт уплаты заявителем государственной пошлины с использованием информации об уплате государственной пошлины, содержащейся в Государственной информационной системе о государственных и муниципальных платежах.

Положения абзаца третьего пункта 47 настоящего Административного регламента применяются с 1 января 2013 года.

**Исчерпывающий перечень документов,  
необходимых в соответствии с нормативными  
правовыми актами для предоставления государственной услуги,  
которые находятся в распоряжении государственных органов,  
органов местного самоуправления либо подведомственных  
государственным органам или органам местного самоуправления  
организаций и которые лицензионный орган запрашивает самостоятельно**

48. Лицензирующим органом, самостоятельно, с использованием информационно-телекоммуникационных сетей общего пользования, в том числе информационно-телекоммуникационной сети «Интернет», запрашивается и получается в форме электронного документа справка налогового органа об исполнении заявителем обязанности по уплате налогов, сборов, а также пеней и штрафов на дату поступления в лицензирующий орган соответствующего заявления от заявителя.

49. Лицензирующий орган не вправе требовать от заявителя:

представления документов и информации или осуществления действий, представление или осуществление которых не предусмотрено нормативными правовыми актами, регулирующими отношения, возникающие в связи с предоставлением государственной услуги;

представления документов и информации, которые в соответствии с нормативными правовыми актами Российской Федерации, нормативными правовыми актами области и муниципальными правовыми актами находятся в распоряжении государственных органов, предоставляющих государственную услугу, иных государственных органов, органов местного самоуправления либо подведомственных государственным органам или органам местного самоуправления организаций, участвующих в предоставлении государственных и муниципальных услуг, за исключением документов, указанных в части 6 статьи 7 Федерального закона «Об организации предоставления государственных и муниципальных услуг», если иное не установлено нормативными правовыми актами Российской Федерации и Саратовской области.

**Исчерпывающий перечень оснований для отказа  
в приеме документов, необходимых для предоставления  
государственной услуги**

50. Основаниями для отказа в приеме документов, необходимых для предоставления государственной услуги, являются:

1) непредставление заявителем документов, предусмотренных пунктами 36, 37, 40, 43, 45 настоящего Административного регламента;

2) подача в лицензирующий орган заявления о продлении срока действия лицензии ранее чем за 90 календарных дней до истечения срока её действия;

3) размер оплаченной государственной пошлины ниже размера, установленного Налоговым кодексом Российской Федерации.

**Исчерпывающий перечень оснований для приостановления или отказа в предоставлении государственной услуги**

51. Оснований для приостановления предоставления государственной услуги не установлено.
52. Основаниями для отказа в предоставлении государственной услуги являются:
- 1) выявление в представленных документах недостоверной, искаженной или неполной информации;
  - 2) нарушение требований статьи 8 Федерального закона «О государственном регулировании производства и оборота этилового спирта, алкогольной и спиртосодержащей продукции и об ограничении потребления (распития) алкогольной продукции», в части требований, установленных для розничной продажи алкогольной продукции;
  - 3) наличие у заявителя на дату поступления в лицензирующий орган соответствующего заявления задолженности по уплате налогов, сборов, а также пеней и штрафов за нарушение законодательства Российской Федерации о налогах и сборах, подтвержденной справкой налогового органа в форме электронного документа, полученной с использованием информационно-телекоммуникационных сетей общего пользования, в том числе информационно-телекоммуникационной сети «Интернет», по запросу лицензирующего органа;
  - 4) наложение органом, осуществляющим государственный контроль за производством и оборотом этилового спирта, алкогольной и спиртосодержащей продукции, на принадлежащее заявителю основное технологическое оборудование для оборота этилового спирта, алкогольной и спиртосодержащей продукции ареста в качестве меры обеспечения производства по делу об административном правонарушении;
  - 5) несоответствие заявителя иным лицензионным требованиям, установленным в соответствии с положениями статей 2, 8, 9, 10.1, 11, 16, 19, 20, 25 и 26 Федерального закона «О государственном регулировании производства и оборота этилового спирта, алкогольной и спиртосодержащей продукции и об ограничении потребления (распития) алкогольной продукции», в части требований, установленных для розничной продажи алкогольной продукции.

**Перечень услуг, которые являются необходимыми и обязательными для предоставления государственной услуги и оказываются организациями, участвующими в представлении государственной услуги**

53. Перечень услуг, которые являются необходимыми и обязательными для предоставления государственной услуги на этапе предоставления государственной услуги отсутствует.

**Порядок, размер и основания взимания государственной пошлины за предоставление государственной услуги**

54. За выдачу лицензии взимается государственная пошлина, размеры и порядок взимания которой установлены главой 25.3 Налогового кодекса Российской Федерации.
55. Организации, обращающиеся за совершением юридически значимых действий, связанных с лицензированием розничной продажи алкогольной продукции, в соответствии с подпунктом 6 пункта 1 статьи 333.18 Налогового кодекса Российской Федерации, уплачивают государственную пошлину до подачи соответствующего заявления. Государственная пошлина уплачивается в следующих размерах:
- 1) за переоформление лицензии при реорганизации юридического лица (за исключением реорганизации юридических лиц в форме слияния и при наличии на дату государственной регистрации правопреемника реорганизованных юридических лиц у каждого участвующего юридического лица лицензии на осуществление одного и того же вида деятельности) – в размере 40 000 рублей за каждый год срока действия лицензии;
  - 2) за переоформление лицензии при реорганизации юридических лиц в форме слияния и при наличии на дату государственной регистрации правопреемника реорганизованных юридических лиц у каждого участвующего юридического лица лицензии на осуществление одного и того же вида деятельности – 2 000 рублей;
  - 3) за переоформление лицензии в связи с изменением наименования юридического лица (без его реорганизации), его местонахождения или указанного в лицензии места осуществления деятельности либо иных указываемых в лицензии данных, а также в связи с утратой лицензии – в размере 2 000 рублей;
  - 4) за продление срока действия лицензии на розничную продажу алкогольной продукции – в размере 40 000 рублей за каждый год срока действия лицензии;
  - 5) за предоставление лицензии на розничную продажу алкогольной продукции – 40 000 рублей за каждый год срока действия лицензии.
56. При обращении заявителя с заявлением о досрочном прекращении срока действия лицензии государственная пошлина не взимается.

**Срок ожидания в очереди при подаче запроса о предоставлении государственной услуги и при получении результата предоставления государственной услуги**

57. Срок ожидания в очереди при личном обращении заявителя с запросом о предоставлении государственной услуги и при получении результата предоставления государственной услуги не должен превышать 40 минут.
- Срок ожидания в очереди на прием к должностному лицу министерства для получения консультации не должен превышать 30 минут.
58. Время приема заявления и документов, необходимых для предоставления государственной услуги, не должно превышать 30 минут, за исключением случая, предусмотренного пунктом 73 настоящего Административного регламента.

**Требования к помещениям, в которых предоставляется государственная услуга, к месту ожидания и приема заявителей, размещению и оформлению визуальной, текстовой информации о порядке предоставления государственной услуги**

59. Предоставление государственных услуг осуществляется в помещениях приема и выдачи документов, установленных пунктом 7 настоящего Административного регламента.
60. Вход в помещение приема и выдачи документов должен обеспечивать свободный доступ заявителей. На здании рядом с входом должна быть размещена вывеска с наименованием лицензирующего органа.
61. Места ожидания и приема заявителей в части объемно-планировочных и конструктивных решений, освещения, пожарной безопасности, инженерного оборудования должны соответствовать требованиям нормативных документов, действующих на территории Российской Федерации.

В местах ожидания и приема устанавливаются стулья (не менее 5 штук) для заявителей, выделяются места для оформления документов, предусматривающие 2 стола с бланками заявлений.

62. Для заявителя, находящегося на приеме, должно быть предусмотрено место для раскладки документов (стол), обеспеченный информационной таблицей с указанием фамилии, имени и отчества государственного гражданского служащего осуществляющего прием.

#### **Срок регистрации запроса заявителя о предоставлении государственной услуги**

63. Запрос о предоставлении государственной услуги подлежит обязательной регистрации в день его поступления в лицензирующий орган.

#### **Показатели доступности и качества государственной услуги**

64. Показателями доступности предоставления государственной услуги являются:  
расположенность в зоне доступности к основным транспортным магистралям,  
наличие полной и понятной информации о месте, порядке и сроках предоставления государственной услуги на информационных стендах лицензирующего органа, в информационно-телекоммуникационных сетях общего пользования (в том числе в сети «Интернет»);

наличие необходимого и достаточного количества специалистов министерства, а также помещений, в которых осуществляются прием документов от заявителей (их представителей), выдача лицензии заявителю, в целях соблюдения установленных настоящим Административным регламентом сроков предоставления государственной услуги.

65. Качество предоставления государственной услуги характеризуется отсутствием:  
очереди (более 5 человек) при приеме документов от заявителей (их представителей) и выдаче лицензии заявителю (его представителю);

жалоб на действия (бездействие) государственных гражданских служащих лицензирующего органа;  
жалоб на некорректное, невнимательное отношение государственных гражданских служащих к заявителям (их представителям);

нарушения сроков выполнения административных процедур.

### **III. Состав, последовательность и сроки выполнения административных процедур (действий), требования к порядку их выполнения, в том числе особенности выполнения административных процедур (действий) в электронной форме**

#### **Состав и последовательность административных процедур**

66. Предоставление государственной услуги включает в себя следующие административные процедуры:  
прием и регистрация заявления и всех необходимых документов для предоставления государственной услуги;  
формирование и направление межведомственных запросов;  
проведение документарной проверки;  
проведение внеплановой выездной проверки;  
оформление результатов экспертизы документов, необходимых для предоставления государственной услуги;  
оформление лицензии;  
выдача (переоформление, продление срока действия) лицензии;  
досрочное прекращение действия лицензии;  
отказ в выдаче, переоформлении, продлении срока действия лицензии.

Последовательность административных процедур при предоставлении государственной услуги указана в Блок-схеме в приложении № 3 к настоящему Административному регламенту.

67. Согласно пункту 11 статьи 19 Федерального закона «О государственном регулировании производства и оборота этилового спирта, алкогольной и спиртосодержащей продукции и об ограничении потребления (распития) алкогольной продукции» в случае реорганизации лицензиата переоформление лицензии осуществляется в порядке, установленном для ее получения.

68. Согласно пункту 12 статьи 19 Федерального закона «О государственном регулировании производства и оборота этилового спирта, алкогольной и спиртосодержащей продукции и об ограничении потребления (распития) алкогольной продукции» в случае изменения наименования организации (без ее реорганизации), изменения места ее нахождения или указанных в лицензии мест нахождения ее обособленных подразделений, окончания срока аренды производственного или складского помещения, стационарного торгового объекта, используемого для осуществления лицензируемого вида деятельности, изменения иных указанных в лицензии сведений, а также в случае утраты лицензии переоформление лицензии осуществляется путем выдачи новой лицензии с сохранением при этом указанного в лицензии срока ее действия и при условии возврата ранее выданной лицензии (за исключением ее утраты) в лицензирующий орган.

69. Согласно пункту 17 статьи 19 Федерального закона «О государственном регулировании производства и оборота этилового спирта, алкогольной и спиртосодержащей продукции и об ограничении потребления (распития) алкогольной продукции» решение о продлении срока действия лицензии принимается в порядке, установленном для выдачи лицензии.

#### **Прием и регистрация заявления и всех необходимых документов для предоставления государственной услуги**

70. Основанием для начала административной процедуры является представление заявителем (его представителем) в лицензирующий орган документов, указанных в пунктах 36, 37, 40, 43, 45 настоящего Административного регламента.

70.1. Документы, предусмотренные подпунктами 1–4 пункта 1 статьи 19 Федерального закона «О государственном регулировании производства и оборота этилового спирта, алкогольной и спиртосодержащей продукции и об ограничении потребления (распития) алкогольной продукции» могут быть по усмотрению заявителя представлены как на бумажном носителе, так и в форме электронных документов.

70.2. В соответствии с пунктом 1.2. Федерального закона «О государственном регулировании производства и оборота этилового спирта, алкогольной и спиртосодержащей продукции и об ограничении потребления (распития) алкогольной продукции» указанные в подпунктах 2.1 и 3 пункта 1 статьи 19 указанного Федерального закона документы (сведения, содержащиеся в них) представляются в электронной форме в порядке и сроки, которые установлены законодательством Российской Федерации о государственной регистрации юридических лиц и законодательством Российской Федерации о налогах и сборах.

71. Специалист министерства, уполномоченный осуществлять прием документов, проверяет наличие всех необходимых документов, сличает копии с представленными оригиналами, делает надпись об их соответствии подлинным экземплярам с указанием своей фамилии и инициалов (при подаче документов на бумажном носителе).

72. При представлении заявителем (его представителем) неполного перечня документов и (или) если размер оплаченной государственной пошлины, ниже размера, установленного подпунктом 94 пункта 1 статьи 333.33 Налогового кодекса Российской Федерации, а также в случае подачи заявления о продлении срока действия лицензии ранее чем за 90 календарных дней до истечения срока ее действия, специалист министерства уведомляет заявителя (его представителя) о наличии препятствий для приема документов, объясняет заявителю (его представителю) содержание выявленных недостатков в представленных документах, предлагает принять меры по их устранению и возвращает документы заявителю (его представителю).

Заявителю, которому отказано в приеме документов, принятых по почте, направляется письменное уведомление о наличии недостатков в представленных документах.

73. При отсутствии оснований для отказа в приеме документов специалист министерства в момент приема документов осуществляет регистрационную запись в журнале регистрации заявлений, присваивает заявлению регистрационный номер и выдает заявителю расписку о принятии заявления и документов по форме согласно приложению № 2 к настоящему Административному регламенту с указанием номера, соответствующего регистрационной записи.

Продолжительность административной процедуры составляет 30 минут, при приеме заявления и документов с наличием более трех заявленных обособленных подразделений, продолжительность административной процедуры увеличивается на 5 минут на каждый дополнительный объект.

Специалистом министерства в течение одного календарного дня, следующего за днем регистрации заявления, формируется лицензионное дело, которое нумеруется сплошной нумерацией и направляется начальнику отдела лицензирования и декларирования (лицу его замещающему), который в течение одного календарного дня со дня поступления лицензионного дела передает его специалисту министерства, ответственному за подготовку и направление межведомственных запросов, предусмотренных пунктом 76 настоящего Административного регламента.

74. Результатом административной процедуры является прием и регистрация заявления и всех необходимых документов для предоставления государственной услуги, формирование лицензионного дела, а также передача лицензионного дела специалисту министерства, ответственному за подготовку и направление межведомственных запросов.

#### **Формирование и направление межведомственных запросов**

75. Основанием для начала административной процедуры является направление начальником отдела лицензирования и декларирования лицензионного дела специалисту министерства, ответственному за подготовку и направление межведомственных запросов.

76. В течение пяти рабочих дней со дня получения лицензионного дела специалист министерства, ответственный за подготовку и направление межведомственных запросов осуществляет подготовку и направление:

межведомственного запроса в федеральный орган исполнительной власти, осуществляющий государственную регистрацию юридических лиц, физических лиц в качестве индивидуальных предпринимателей и крестьянских (фермерских) хозяйств о предоставлении сведений, подтверждающих факт внесения сведений о заявителе в единый государственный реестр юридических лиц. Подготовка и направление межведомственного запроса осуществляется в случае, если заявитель не представил самостоятельно в лицензирующий орган копию документа о государственной регистрации организации;

межведомственного запроса в федеральный орган исполнительной власти, осуществляющий функции по контролю и надзору за соблюдением законодательства о налогах и сборах о предоставлении сведений, подтверждающих факт постановки заявителя на налоговый учет. Подготовка и направление межведомственного запроса осуществляется в случае, если заявитель не представил самостоятельно в лицензирующий орган копию документа о постановке заявителя на учет в налоговом органе;

межведомственного запроса в федеральный орган исполнительной власти, уполномоченный в области государственной регистрации прав на недвижимое имущество и сделок с ним о предоставлении документов (сведений, содержащихся в них), относящихся к объектам недвижимости, права на которые зарегистрированы в Едином государственном реестре прав на недвижимое имущество и сделок с ним. Подготовка и направление межведомственного запроса осуществляется в случае, если заявитель не представил самостоятельно в лицензирующий орган документы, подтверждающие наличие у заявителя стационарных торговых объектов и складских помещений в собственности, хозяйственном ведении, оперативном управлении или в аренде, срок которой определен договором и составляет один год и более;

межведомственный запрос об уплате заявителем государственной пошлины, содержащейся в Государственной информационной системе о государственных и муниципальных платежах. Подготовка и направление межведомственного запроса осуществляется в случае, если копия документа об уплате заявителем государственной пошлины не представлена заявителем в лицензирующий орган;

межведомственный запрос с использованием информационно-телекоммуникационных сетей общего пользования, в том числе информационно-телекоммуникационной сети «Интернет» о получении в форме электронного документа справки налогового органа об исполнении заявителем обязанности по уплате налогов, сборов, а также пеней и штрафов на дату поступления в лицензирующий орган соответствующего заявления от заявителя.

Положения абзаца пятого пункта 76 настоящего Административного регламента применяются с 1 января 2013 года.

77. Указанные в абзацах втором и третьем пункта 76 настоящего Административного регламента межведомственные запросы осуществляются лицензирующим органом, в случае если заявитель обратился с заявлением о выдаче лицензии, о переоформлении лицензии в связи с реорганизацией лицензиата. Указанный в абзаце четвертом пункта 76 настоящего Административного регламента межведомственный запрос осуществляется лицензирующим органом, в случае если заявитель обратился с заявлением о выдаче лицензии (переоформлении лицензии в связи с реорганизацией лицензиата, изменением указанных в лицензии мест нахождения ее обособленных подразделений, продлении срока действия лицензии). Указанный в абзаце пятом пункта 76 настоящего Административного регламента межведомственный запрос осуществляется лицензирующим органом, в случае если заявитель обратился с заявлением о выдаче лицензии (переоформлении лицензии, продлении срока действия лицензии). Указанный в абзаце шестом пункта 76 настоящего Административного регламента межведомственный запрос осуществляется лицензирующим органом, в случае если заявитель обратился с заявлением о выдаче лицензии (переоформлении лицензии в связи с реорганизацией лицензиата, продлении срока действия лицензии).

78. Не позднее трех рабочих дней со дня получения лицензионного дела специалист министерства, ответственный за подготовку и направление межведомственных запросов, передает лицензионное дело специалисту министерства, ответственному за проведение документарной проверки.

79. Результатом административной процедуры является получение министерством запрашиваемых документов. Полученные документы в течение 1 рабочего дня со дня их поступления передаются специалистом министерства, ответственным за подготовку и направление межведомственных запросов специалисту министерства, ответственному за проведение документарной проверки, для приобщения к лицензионному делу заявителя.

### Проведение документарной проверки

80. В соответствии с пунктами 2 и 3 статьи 23.2 Федерального закона «О государственном регулировании производства и оборота этилового спирта, алкогольной и спиртосодержащей продукции и об ограничении потребления (распития) алкогольной продукции» основанием для проведения документарной проверки является представление соискателем лицензии (лицензиатом) документов, необходимых для предоставления государственной услуги, предусмотренных пунктами 36, 37, 40, 43, 45 настоящего Административного регламента.

81. Проверка проводится в соответствии с положениями статей 11, 14, 16 Федерального закона «О защите прав юридических лиц и индивидуальных предпринимателей при осуществлении государственного контроля (надзора) и муниципального контроля», статьи 23.2 Федерального закона «О государственном регулировании производства и оборота этилового спирта, алкогольной и спиртосодержащей продукции и об ограничении потребления (распития) алкогольной продукции».

82. Документарная проверка проводится специалистом министерства, уполномоченным на ее проведение приказом лицензирующего органа, изданного в соответствии с приказом Министерства экономического развития Российской Федерации от 30 апреля 2009 года № 141 «О реализации положений Федерального закона «О защите прав юридических лиц и индивидуальных предпринимателей при осуществлении государственного контроля (надзора) и муниципального контроля».

83. Специалист министерства, ответственный за проведение документарных проверок, не позднее двух рабочих дней со дня получения лицензионного дела осуществляет подготовку проекта приказа о проведении документарной проверки, заверяет его своей визой и согласовывает его с начальником отдела лицензирования и декларирования министерства (лицом его замещающим), начальником управления развития потребительского рынка министерства (лицом его замещающим), заместителем министра, курирующим вопросы лицензирования розничной продажи алкогольной продукции (лицом его замещающим) и представляет министру экономического развития и торговли области, который подписывает его в течение одного рабочего дня со дня поступления.

Специалист министерства, уполномоченный на проведение документарной проверки, приступает к ее проведению в указанный в приказе о проведении документарной проверки срок.

84. В ходе документарной проверки специалист министерства, уполномоченный на ее проведение, устанавливает соответствие сведений, содержащихся в представленных заявлении и документах лицензионным требованиям, установленным в соответствии с положениями статей 2, 8, 9, 10.1, 11, 16, 19, 20, 25 и 26 Федерального закона «О государственном регулировании производства и оборота этилового спирта, алкогольной и спиртосодержащей продукции и об ограничении потребления (распития) алкогольной продукции» в части требований, установленных для розничной продажи алкогольной продукции.

В случае если достоверность сведений, содержащихся в документах, имеющихся в распоряжении лицензирующего органа, вызывает обоснованные сомнения либо эти сведения не позволяют оценить исполнение заявителем лицензионных требований, специалист министерства, уполномоченный на проведение документарной проверки направляет в адрес заявителя мотивированный запрос с требованием представить иные необходимые для рассмотрения в ходе проведения документарной проверки документы. К запросу прилагается заверенная печатью лицензирующего органа копия приказа о проведении проверки.

В течение десяти рабочих дней со дня получения мотивированного запроса, заявитель обязан направить в лицензирующий орган указанные в запросе документы, которые представляются в виде копий, заверенных печатью заявителя и соответственно подписью руководителя организации. Заявитель вправе представить указанные в запросе документы в форме электронных документов в порядке, определяемом Правительством Российской Федерации.

Не допускается требовать нотариального удостоверения копий документов, представляемых в лицензирующий орган, если иное не предусмотрено законодательством Российской Федерации.

В случае если в ходе документарной проверки выявлены ошибки и (или) противоречия в представленных заявителем документах, либо несоответствие сведений, содержащихся в этих документах, сведениям, содержащимся в имеющихся у лицензирующего органа документах и (или) полученным в ходе осуществления лицензионного контроля, информация об этом направляется заявителю с требованием представить в течение десяти рабочих дней необходимые пояснения в письменной форме.

Заявитель, представляющий лицензирующий орган пояснения относительно выявленных ошибок и (или) противоречий в представленных документах либо относительно несоответствия сведений, вправе представить дополнительно в лицензирующий орган документы, подтверждающие достоверность ранее представленных документов.

Специалист министерства, уполномоченный на проведение документарной проверки, обязан рассмотреть представленные заявителем пояснения и документы, подтверждающие достоверность ранее представленных документов.

При проведении документарной проверки специалист министерства, уполномоченный на ее проведение, не вправе требовать у заявителя сведения и документы, не относящиеся к предмету документарной проверки, а также сведения и документы, которые могут быть получены лицензирующим органом от иных органов государственного контроля (надзора), органов муниципального контроля.

85. В соответствии с частью 1 статьи 13 Федерального закона «О защите прав юридических лиц и индивидуальных предпринимателей при осуществлении государственного контроля (надзора) и муниципального контроля» срок проведения документарной проверки не может превышать 20 рабочих дней.

86. По результатам документарной проверки специалистом министерства, уполномоченным на ее проведение, составляется акт проверки в соответствии с приказом Министерства экономического развития Российской Федерации от 30 апреля 2009 года № 141 «О реализации положений Федерального закона «О защите прав юридических лиц и индивидуальных предпринимателей при осуществлении государственного контроля (надзора) и муниципального контроля».

Акт документарной проверки оформляется непосредственно после ее завершения в двух экземплярах и регистрируется в Журнале регистрации актов документарных проверок. Один экземпляр акта с копиями приложений вручается руководителю, иному должностному лицу или уполномоченному представителю заявителя под расписку об ознакомлении либо об отказе в ознакомлении с актом проверки. В случае отсутствия руководителя, иного должностного лица или уполномоченного представителя заявителя, а также в случае отказа заявителя дать расписку об ознакомлении либо об отказе в ознакомлении с актом проверки акт направляется заказным почтовым отправлением с уведомлением о вручении, которое приобщается к экземпляру акта проверки, хранящемуся в его лицензионном деле.

87. Результатом исполнения административной процедуры является составление акта документарной проверки.

### Проведение внеплановой выездной проверки

88. В соответствии с пунктами 2 и 3 статьи 23.2 Федерального закона «О государственном регулировании производства и оборота этилового спирта, алкогольной и спиртосодержащей продукции и об ограничении потребления (распития) алкогольной продукции» основанием для проведения внеплановой выездной проверки является представление соискателем лицензии (лицензиатом) документов, необходимых для предоставления государственной услуги, предусмотренных пунктами 36, 37, 40, 43 настоящего Административного регламента.

89. Проверка проводится в соответствии с положениями статей 12, 14, 16 Федерального закона «О защите прав юридических лиц и индивидуальных предпринимателей при осуществлении государственного контроля (надзора) и муниципального контроля», статьи 23.2 Федерального закона «О государственном регулировании производства и оборота этилового спирта, алкогольной и спиртосодержащей продукции и об ограничении потребления (распития) алкогольной продукции».

90. Внеплановая выездная проверка проводится специалистом (специалистами) министерства, уполномоченным (уполномоченными) на ее проведение приказом лицензирующего органа, изданного в соответствии с приказом Министерства экономического развития Российской Федерации от 30 апреля 2009 года № 141 «О реализации положений Федерального закона «О защите прав юридических лиц и индивидуальных предпринимателей при осуществлении государственного контроля (надзора) и муниципального контроля».

91. Специалист министерства, ответственный за организацию проведения выездных проверок в течение трех рабочих дней со дня регистрации заявления осуществляет подготовку проекта приказа о проведении внеплановой выездной проверки, заверяет его своей визой и согласовывает его с начальником отдела контрольной работы министерства (лицом его замещающим), начальником управления развития потребительского рынка министерства (лицом его замещающим), специалистом министерства, ответственным за проведение документальной проверки, заместителем министра, курирующим вопросы лицензирования розничной продажи алкогольной продукции (лицом его замещающим) и представляет министру экономического развития и торговли области, который подписывает его в течение одного рабочего дня со дня поступления.

92. Специалист (специалисты) министерства, уполномоченный (уполномоченные) на проведение внеплановой выездной проверки, получив подписанный приказ о проведении внеплановой выездной проверки, направляет (направляют) лицензиату уведомление о проведении проверки по адресу электронной почты, по которому министерство экономического развития и торговли области осуществляет с ним переписку, направление решений, извещений, уведомлений с использованием электронной подписи, и (или) непосредственно предъявляет такое уведомление в момент начала проведения внеплановой выездной проверки в форме соответствующего приказа в соответствии с пунктом 13 статьи 23.2 Федерального закона «О государственном регулировании производства и оборота этилового спирта, алкогольной и спиртосодержащей продукции и об ограничении потребления (распития) алкогольной продукции».

93. Внеплановая выездная проверка проводится специалистом (специалистами) министерства, уполномоченным (уполномоченными) на проведение внеплановой выездной проверки, в сроки, установленные в приказе о проведении проверки.

94. Специалист (специалисты) министерства, уполномоченный (уполномоченные) на проведение внеплановой выездной проверки, выезжает (выезжают) по месту нахождения помещений, зданий, сооружений, технических средств, которые используются либо планируются к использованию лицензиатом (соискателем лицензии) при осуществлении розничной продажи алкогольной продукции.

95. Специалист (специалисты) министерства, уполномоченный (уполномоченные) на проведение внеплановой выездной проверки, в начале проверки:

предъявляет (предъявляют) служебные удостоверения и в течение 20 минут знакомят под роспись руководителя, уполномоченного представителя или иное должностное лицо лицензиата (соискателя лицензии) с копией приказа о проведении выездной проверки и с полномочиями проводящих выездную проверку лиц, с настоящим Административным регламентом;

предлагает (предлагают) руководителю, уполномоченному представителю или иному должностному лицу лицензиата (соискателя лицензии) обеспечить доступ проводящим выездную проверку специалисту (специалистам) министерства в помещения, здания, сооружения, к техническим средствам, которые используются либо планируются к использованию лицензиатом (соискателем лицензии) при осуществлении розничной продажи алкогольной продукции.

96. Предметом внеплановой выездной проверки соискателя лицензии или лицензиата является соответствие помещений, зданий, сооружений, технических средств, оборудования, иных объектов, которые предполагается использовать при осуществлении лицензируемого вида деятельности, и сведения, содержащиеся в представленных лицензиатом заявлениях и документах, лицензионным требованиям, установленным в соответствии с положениями статей 2, 8, 9, 10.1, 11, 16, 19, 20, 25 и 26 Федерального закона «О государственном регулировании производства и оборота этилового спирта, алкогольной и спиртосодержащей продукции и об ограничении потребления (распития) алкогольной продукции», в части требований, установленных для розничной продажи алкогольной продукции.

В процессе внеплановой выездной проверки специалист (специалисты) министерства, уполномоченный (уполномоченные) на ее проведение проверяет (проверяют):

1) Нахождение торговых объектов и складских помещений, планируемых для использования при осуществлении розничной продажи алкогольной продукции, за пределами:

детских, образовательных, медицинских организаций, объектов спорта, и прилегающих к ним территорий;

организаций культуры, за исключением розничной продажи алкогольной продукции, осуществляемой лицензиатом, при оказании ими услуг общественного питания;

всех видов общественного транспорта (транспорта общего пользования) городского и пригородного сообщения, остановочных пунктов его движения (в том числе на станциях метрополитена), автозаправочных станций;

оптовых и розничных рынков, вокзалов, аэропортов, иных мест массового скопления граждан и мест нахождения источников повышенной опасности, определенных Правительством Саратовской области, в порядке установленном Правительством Российской Федерации, а также прилегающих к ним территориях (требование не распространяется на розничную продажу алкогольной продукции с содержанием этилового спирта не более чем 16,5 процента объема готовой продукции, осуществляемую организациями, при оказании этими организациями услуг общественного питания, а также на розничную продажу алкогольной продукции, осуществляемую магазинами бесшопинной торговли);

объектов военного назначения и прилегающих к ним территорий;

нестационарных торговых объектов (требование не распространяется на розничную продажу алкогольной продукции с содержанием этилового спирта не более чем 16,5 процента объема готовой продукции, осуществляемую организациями, при оказании этими организациями услуг общественного питания, а также на розничную продажу алкогольной продукции, осуществляемую магазинами бесшопинной торговли).

2) Наличие в собственности, хозяйственном ведении, оперативном управлении или в аренде, срок которой определен договором и составляет один год и более, стационарных торговых объектов и складских помещений общей площадью не менее 50 квадратных метров, а также контрольно-кассовой техники (в случае нахождения помещений, зданий, сооружений, которые предполагается использовать при осуществлении лицензируемого вида деятельности, в городских поселениях).

3) Наличие в собственности, хозяйственном ведении, оперативном управлении или в аренде, срок которой определен договором и составляет один год и более, стационарных торговых объектов и складских помещений общей площадью не менее 25 квадратных метров, а также контрольно-кассовой техники, если иное не установлено федеральным законом (в соответствии с пунктом 6 статьи 16 Федерального закона «О государственном регулировании производства и оборота этилового спирта, алкогольной и спиртосодержащей продукции и об ограничении потребления (распития) алкогольной продукции») (в

случае нахождения помещений, зданий, сооружений, которые предполагается использовать при осуществлении лицензируемого вида деятельности, в сельских поселениях).

В соответствии с пунктом 4 статьи 16 Федерального закона «О государственном регулировании производства и оборота этилового спирта, алкогольной и спиртосодержащей продукции и об ограничении потребления (распития) алкогольной продукции» к прилегающим территориям относятся земельные участки, которые непосредственно прилегают к зданиям, строениям, сооружениям и границы, которых определяются решениями органов местного самоуправления в порядке, установленном Правительством Российской Федерации.

97. В соответствии с пунктом 12 статьи 23.2 Федерального закона «О государственном регулировании производства и оборота этилового спирта, алкогольной и спиртосодержащей продукции и об ограничении потребления (распития) алкогольной продукции» срок проведения внеплановой выездной проверки составляет не более чем двадцать рабочих дней с даты начала ее проведения. Указанный срок продлевается в случае необходимости проведения связанных с оценкой результатов проверок экспертиз, исследований, испытаний, расследований, осуществления перевода на русский язык документов, представленных на иностранном языке проверяемым лицом, и других необходимых мероприятий, без которых невозможно оценить соответствие деятельности проверяемого лица обязательным требованиям. При этом общий срок проведения проверки не может превышать сорок рабочих дней.

98. Специалист министерства, проводящий проверку, непосредственно после завершения проверки:

1) Составляет акт проверки органом государственного контроля юридического лица в соответствии с приказом Министерства экономического развития Российской Федерации от 30 апреля 2009 года № 141 «О реализации положений Федерального закона «О защите прав юридических лиц и индивидуальных предпринимателей при осуществлении государственного контроля (надзора) и муниципального контроля».

Акт проверки органом государственного контроля юридического лица оформляется непосредственно после ее завершения в двух экземплярах, один из которых с копиями приложений вручается руководителю, иному должностному лицу или уполномоченному представителю лицензиата (соискателя лицензии) под расписку об ознакомлении либо об отказе в ознакомлении с актом проверки.

В случае отсутствия руководителя, иного должностного лица или уполномоченного представителя лицензиата (соискателя лицензии), а также в случае отказа проверяемого лица дать расписку об ознакомлении либо об отказе в ознакомлении с актом проверки, специалист министерства, проводящий проверку, на следующий день после составления акта проверки передает один его экземпляр в отдел организационной работы. Специалист отдела организационной работы в день поступления акта проверки направляет его в адрес лицензиата (соискателя лицензии) заказным почтовым отправлением с уведомлением о вручении, которое приобщается к экземпляру акта проверки, находящемуся в министерстве экономического развития и торговли области.

К акту проверки органом государственного контроля юридического лица прилагаются (при наличии) документы, подтверждающие результаты проверки (замечания, объяснения).

Акт проверки не позднее дня окончания проверки, указанного в приказе о проведении внеплановой выездной проверки, направляется специалистом министерства, проводившим проверку, в отдел лицензирования и декларирования управления развития потребительского рынка министерства экономического развития и торговли области для приобщения к лицензионному делу заявителя.

2) Осуществляет запись о проведенной проверке, содержащую сведения о наименовании органа государственного контроля (надзора), датах начала и окончания проведения проверки, времени ее проведения, правовых основаниях, целях, задачах и предмете проверки, выявленных нарушениях и выданных предписаниях в журнале учета проверок должностными лицами органа государственного контроля (надзора) с указанием фамилии, имени, отчества и должности должностного лица или должностных лиц, проводящих проверку, заверяя ее своей подписью. При отсутствии журнала учета проверок должностное лицо отдела, ответственное за проведение проверки, в акте проверки делает соответствующую запись.

99. В соответствии с пунктом 14 статьи 23.2 Федерального закона «О государственном регулировании производства и оборота этилового спирта, алкогольной и спиртосодержащей продукции и об ограничении потребления (распития) алкогольной продукции» для фиксации информации, получаемой в ходе проведения выездных проверок, могут осуществляться звукозапись, фото- и видеосъемка, о чем делается отметка в акте проверки органом государственного контроля юридического лица.

100. Результатом исполнения административной процедуры является составление акта внеплановой выездной проверки.

#### **Оформление результатов экспертизы документов, необходимых для предоставления государственной услуги**

101. Основанием для начала административной процедуры является наличие у специалиста, уполномоченного на проведение экспертизы, документов: лицензионного дела заявителя, акта документальной проверки, акта внеплановой выездной проверки (при ее проведении), ответов по межведомственным запросам, направленным и полученным лицензирующим органом в установленном порядке, копии приказа лицензирующего органа о продлении срока рассмотрения документов заявителя в случае, указанном в пункте 31 настоящего Административного регламента.

102. По результатам рассмотрения документов, указанных в пункте 101 настоящего Административного регламента, специалист министерства, уполномоченный на проведение экспертизы, готовит заключение, на основании которого принимается решение о предоставлении государственной услуги или об отказе в ее предоставлении. Заключение подписывается специалистом министерства, уполномоченным на проведение экспертизы, начальником структурного (структурных) подразделения (подразделений) лицензирующего органа, участвующего (участвующих) в проведении проверки (проверок), начальником управления развития потребительского рынка министерства (лицом его замещающим), а также заместителем министра, курирующим вопросы лицензирования розничной продажи алкогольной продукции (лицом его замещающим).

Заключение экспертизы документов, необходимых для предоставления государственной услуги, содержит выводы об отсутствии (наличии) оснований для отказа в выдаче (переоформлении, продлении срока действия) лицензии, предусмотренных пунктом 52 настоящего Административного регламента.

Заключение экспертизы документов, необходимых для предоставления государственной услуги, приобщается к лицензионному делу заявителя.

103. Максимальный срок выполнения административной процедуры составляет 3 рабочих дня.

104. Результатом административной процедуры является подготовка заключения экспертизы документов, необходимых для предоставления государственной услуги.

#### **Оформление лицензии**

105. Основанием для начала административной процедуры является подготовка заключения экспертизы документов, необходимых для предоставления государственной услуги, содержащего выводы об отсутствии оснований для отказа в

выдаче (переоформлении, продлении срока действия) лицензии, предусмотренных пунктом 52 настоящего Административного регламента.

106. Решение лицензирующего органа о выдаче (переоформлении, продлении срока действия) лицензии, оформляется в форме приказа министерства экономического развития и торговли области.

107. Специалист министерства готовит проект приказа министерства экономического развития и торговли области о выдаче (переоформлении, продлении срока действия) лицензии на розничную продажу алкогольной продукции, согласовывает его в течение двух календарных дней со специалистами министерства, проводящими документарную и внеплановую выездную проверку заявителя, начальником отдела лицензирования и декларирования министерства (лицом его замещающим), начальником управления развития потребительского рынка министерства (лицом его замещающим), а также с заместителем министра, курирующим вопросы лицензирования розничной продажи алкогольной продукции (лицом его замещающим), и представляет на подпись министру экономического развития и торговли области, который подписывает его в течение одного календарного дня со дня его получения. В случае отсутствия министра приказ подписывает заместитель министра, курирующий вопросы лицензирования розничной продажи алкогольной продукции.

К проекту приказа прилагается лицензионное дело и следующие документы:

запрос лицензирующего органа в налоговый орган о предоставлении сведений о наличии (отсутствии) у заявителя задолженности по уплате налогов, сборов, а также пеней и штрафов за нарушение законодательства Российской Федерации о налогах и сборах;

сведения о наличии (отсутствии) у заявителя задолженности по уплате налогов, сборов, а также пеней и штрафов за нарушение законодательства Российской Федерации о налогах и сборах, полученные лицензирующим органом от налогового органа;

копия приказа о проведении документарной проверки заявителя;

акт документарной проверки заявителя;

копия приказа о проведении внеплановой выездной проверки заявителя;

акт выездной внеплановой проверки заявителя;

заключение экспертизы документов, необходимых для предоставления государственной услуги.

110. Решение о выдаче (переоформлении, продлении срока действия) лицензии в течение трех рабочих дней со дня его принятия доводится до сведения заявителя в письменной форме.

В случае если в заявлении о выдаче лицензии, о переоформлении лицензии, о продлении срока действия лицензии указано на необходимость направления соответствующего решения в форме электронного документа, лицензирующий орган направляет заявителю соответствующее решение в форме электронного документа на электронный адрес заявителя, указанный в заявлении организации.

111. Лицензия выдается на срок, указанный лицензиатом, но не более чем на пять лет. В лицензии указываются наименование лицензирующего органа, полное и (или) сокращенное наименование и организационно-правовая форма организации, место ее нахождения, адрес ее электронной почты, по которому лицензирующий орган осуществляет переписку, направление решений, извещений, уведомлений с использованием электронной подписи, места нахождения ее обособленных подразделений (независимо от того, отражено или не отражено их создание в учредительных и иных организационно-распорядительных документах организации, и от полномочий, которыми наделяются указанные подразделения), осуществляющих лицензируемые виды деятельности, лицензируемый вид деятельности, срок действия лицензии, ее номер и дата ее выдачи. Указанный перечень сведений является исчерпывающим.

Форма лицензии утверждается уполномоченным Правительством Российской Федерации федеральным органом исполнительной власти.

112. В соответствии с приказом, предусмотренным пунктом 106 настоящего Административного регламента, специалист министерства передает заполненный бланк лицензии, проект уведомления о выдаче (переоформлении, продлении срока действия) лицензии министру экономического развития и торговли области (заместителю министра в случае отсутствия министра) для подписания и проставления на бланке лицензии оттиска печати лицензирующего органа с приложением лицензионного дела и заключения экспертизы документов, необходимых для предоставления государственной услуги.

113. Максимальный срок выполнения административной процедуры 5 рабочих дней.

#### **Выдача (переоформление, продление срока действия) лицензии**

114. Специалист министерства сообщает заявителю по телефону, по электронной почте (при указании адреса электронной почты в заявлении о выдаче, переоформлении, продлении срока действия лицензии) или по почте о времени и месте получения лицензии.

115. Специалист министерства выдает лицензию непосредственно заявителю (его представителю) при предъявлении документа, удостоверяющего личность, и доверенности (в случае выдачи лицензии представителю), которая остается в распоряжении лицензирующего органа.

116. Специалист министерства знакомит заявителя (его представителя) с выдаваемой лицензией (оглашает содержание лицензии). Заявитель (его представитель) расписывается в получении лицензии в Журнале регистрации выдачи лицензий на розничную продажу алкогольной продукции и проставляет дату получения.

Максимальный срок выполнения действия составляет 10 минут.

117. Сведения о лицензии представляются лицензирующим органам в федеральный орган исполнительной власти, осуществляющий государственную регистрацию юридических лиц, в форме электронных документов не позднее пяти рабочих дней с момента принятия решения о выдаче (переоформлении, продлении срока действия) лицензии.

#### **Досрочное прекращение действия лицензии**

118. Решение лицензирующего органа о досрочном прекращении действия лицензии, оформляется в форме приказа и принимается на основании соответствующего заявления заявителя и ранее выданной лицензии.

119. Специалист министерства в течение двух рабочих дней со дня получения соответствующего заявления заявителя готовит проект приказа о прекращении действия лицензии, согласовывает его с начальником отдела лицензирования и декларирования (лицом его замещающим), начальником управления развития потребительского рынка (лицом его замещающим), а также с заместителем министра, курирующим вопросы лицензирования розничной продажи алкогольной продукции, и представляет министру экономического развития и торговли области, который подписывает его в течение одного рабочего дня со дня получения. В случае отсутствия министра приказ подписывает заместитель министра, курирующий вопросы лицензирования розничной продажи алкогольной продукции.

120. Решение о досрочном прекращении срока действия лицензии в течение трех рабочих дней со дня его принятия доводится до сведения заявителя в письменной форме.

В случае если в заявлении о досрочном прекращении действия лицензии указано на необходимость направления соответствующего решения в форме электронного документа, лицензирующий орган направляет заявителю соответствующее решение в форме электронного документа на электронный адрес заявителя, указанный в заявлении организации.

Максимальный срок выполнения административной процедуры 6 рабочих дней.

121. Сведения о досрочном прекращении действия лицензии представляются лицензирующим органам в федеральный орган исполнительной власти, осуществляющий государственную регистрацию юридических лиц в форме электронных документов не позднее пяти рабочих дней с момента принятия решения о досрочном прекращении лицензии.

#### **Отказ в выдаче, переоформлении, продлении срока действия лицензии**

122. Основанием для начала административной процедуры является подготовка заключения экспертизы документов, необходимых для предоставления государственной услуги, содержащего выводы о наличии оснований для отказа в выдаче (переоформлении, продлении срока действия) лицензии, предусмотренных пунктом 52 настоящего Административного регламента.

123. Решение лицензирующего органа об отказе в выдаче (переоформлении, продлении срока действия) лицензии оформляется в форме приказа и принимается по основаниям, предусмотренным пунктом 52 настоящего Административного регламента.

124. Специалист министерства готовит проект приказа об отказе в выдаче (переоформлении, продлении срока действия) лицензии, согласовывает в течение двух календарных дней его со специалистами министерства, проводящими документарную и внеплановую выездную проверки заявителя, начальником отдела лицензирования и декларирования (лицом его замещающим), начальником управления развития потребительского рынка (лицом его замещающим), а также с заместителем министра, курирующим вопросы лицензирования розничной продажи алкогольной продукции, и представляет министру экономического развития и торговли области, который подписывает его в течение одного календарного дня со дня получения. В случае отсутствия министра приказ подписывает заместитель министра, курирующий вопросы лицензирования розничной продажи алкогольной продукции.

К проекту приказа прилагаются лицензионное дело и следующие документы:

запрос лицензирующего органа в налоговый орган о предоставлении сведений о наличии (отсутствии) у заявителя задолженности по уплате налогов, сборов, а также пеней и штрафов за нарушение законодательства Российской Федерации о налогах и сборах;

сведения о наличии (отсутствии) у заявителя задолженности по уплате налогов, сборов, а также пеней и штрафов за нарушение законодательства Российской Федерации о налогах и сборах, полученные лицензирующим органом от налогового органа;

копия приказа о проведении документарной проверки заявителя;

акт документарной проверки заявителя;

копия приказа о проведении внеплановой выездной проверки заявителя;

акт выездной внеплановой проверки заявителя;

заключение экспертизы документов, необходимых для предоставления государственной услуги.

125. Решение об отказе в выдаче (переоформлении, продлении срока действия) лицензии в течение трех рабочих дней со дня его принятия доводится до сведения заявителя в письменной форме.

В случае если в заявлении о выдаче лицензии, о переоформлении лицензии, о продлении срока действия лицензии указано на необходимость направления соответствующего решения в форме электронного документа, лицензирующий орган направляет заявителю соответствующее решение в форме электронного документа на электронный адрес заявителя, указанный в заявлении организации.

126. Максимальный срок выполнения административной процедуры 5 рабочих дней.

#### **IV. Формы контроля за предоставлением государственной услуги**

##### **Порядок осуществления текущего контроля за соблюдением и исполнением ответственными специалистами министерства положений настоящего Административного регламента и иных нормативных правовых актов, устанавливающих требования к предоставлению государственной услуги, а также принятием ими решений**

127. Текущий контроль за соблюдением последовательности действий, определенных административными процедурами за предоставлением государственной услуги, и принятием решений специалистами министерства осуществляется должностными лицами, ответственными за организацию работы по предоставлению государственной услуги в соответствии с их должностными регламентами.

128. Текущий контроль осуществляется путем проведения должностным лицом, ответственным за организацию работы по предоставлению государственной услуги, проверок соблюдения и исполнения специалистами министерства положений административного регламента, иных нормативных правовых актов Российской Федерации, Саратовской области.

##### **Порядок и периодичность осуществления плановых и внеплановых проверок полноты и качества предоставления государственной услуги**

129. Проверки полноты и качества предоставления государственной услуги осуществляются на основании приказов лицензирующего органа.

130. Проверки могут быть плановыми (осуществляться на основании планов работы министерства) и внеплановыми (по конкретному обращению заявителя). При проверке могут рассматриваться все вопросы, связанные с предоставлением государственной услуги (комплексные проверки), или отдельные вопросы (тематические проверки).

Периодичность осуществления плановых проверок устанавливается руководителем лицензирующего органа.

При проведении плановых, внеплановых проверок осуществляется контроль полноты и качества предоставления государственной услуги. Показатели качества предоставления государственной услуги определены пунктом 65 настоящего Административного регламента.

131. Периодичность осуществления текущего контроля устанавливается руководителем лицензирующего органа.

**Ответственность должностных лиц министерства за решения и действия (бездействие), принимаемые (осуществляемые) ими в ходе предоставления государственной услуги**

132. Ответственность специалистов управления, осуществляющих предоставление государственной услуги, определяется в их должностных регламентах.

По результатам контроля, в случае выявления нарушений прав заявителей, требований регламента или иных нормативных правовых актов, регламентирующих предоставление государственной услуги, руководитель лицензирующего органа принимает меры по наложению дисциплинарного взыскания.

133. Должностные лица министерства несут персональную ответственность за соблюдение требований настоящего Административного регламента, за осуществляемые действия (бездействие) и принимаемые решения в ходе предоставления государственной услуги.

**Требования к порядку и формам контроля за предоставлением государственной услуги, в том числе со стороны граждан, их объединений и организаций**

134. Контроль за предоставлением государственной услуги со стороны граждан, их объединений и организаций осуществляется путем получения информации о наличии в действиях (бездействии) ответственных должностных лиц лицензирующего органа, а также в принимаемых ими решениях нарушений положений настоящего Административного регламента и иных нормативных правовых актов, устанавливающих требования к предоставлению государственной услуги.

**V. Порядок досудебного (внесудебного) обжалования решений и действий (бездействия) государственного органа, предоставляющего государственную услугу, а также его должностных лиц****Информация для заявителей об их праве на досудебное (внесудебное) обжалование действий (бездействия) и решений, принятых (осуществляемых) в ходе предоставления государственной услуги**

135. В случае нарушения прав заявителей они вправе обжаловать решения, действия (бездействие) лицензирующего органа, его должностного лица во внесудебном или судебном порядке.

136. Решения, действия (бездействия) лицензирующего органа, его должностных лиц, государственных гражданских служащих, участвующих в предоставлении государственной услуги, могут быть обжалованы заявителем в досудебном (внесудебном) порядке.

**Предмет досудебного (внесудебного) обжалования**

137. Заявитель может обратиться с жалобой в том числе в следующих случаях:

- а) нарушение срока регистрации запроса заявителя о предоставлении государственной услуги;
- б) нарушение срока предоставления государственной услуги;
- в) требование у заявителя документов, не предусмотренных нормативными правовыми актами Российской Федерации, нормативными правовыми актами субъектов Российской Федерации для предоставления государственной услуги;
- г) отказ в приеме документов, предоставление которых предусмотрено нормативными правовыми актами Российской Федерации, нормативными правовыми актами субъектов Российской Федерации для предоставления государственной услуги, у заявителя;
- д) отказ в предоставлении государственной услуги, если основания отказа не предусмотрены законодательством Российской Федерации, нормативными правовыми актами субъектов Российской Федерации;
- е) затребование с заявителя при предоставлении государственной услуги платы, не предусмотренной нормативными правовыми актами Российской Федерации, нормативными правовыми актами субъектов Российской Федерации;
- ж) отказ органа, предоставляющего государственную услугу, должностного лица органа, предоставляющего государственную услугу, в исправлении допущенных опечаток и ошибок в выданных в результате предоставления государственной услуги документах либо нарушение срока, установленного пунктом 34 настоящего Административного регламента.

**Исчерпывающий перечень оснований для приостановления рассмотрения жалобы и случаев, в которых ответ на жалобу не дается**

138. Оснований для приостановления рассмотрения жалобы не установлено.

139. Лицензирующий орган вправе оставить жалобу без ответа в следующих случаях:

- а) наличие в жалобе нецензурных либо оскорбительных выражений, угроз жизни, здоровью и имуществу должностного лица, а также членов его семьи;
- б) отсутствие возможности прочитать какую-либо часть текста жалобы, фамилию, имя, отчество (при наличии) и (или) почтовый адрес заявителя, указанные в жалобе.

**Основания для начала процедуры досудебного (внесудебного) обжалования**

140. Основанием для начала процедуры досудебного (внесудебного) обжалования является обращение заявителя или его законного представителя с требованием о восстановлении или защите нарушенных прав или законных интересов заявителя лицензирующим органом, его должностным лицом, государственным гражданским служащим при предоставлении ими государственной услуги (далее – жалоба).

141. Жалоба должна содержать:

- 1) наименование лицензирующего органа, должности должностного лица лицензирующего органа, специалиста министерства, решения и действия (бездействие) которых обжалуются;
- 2) фамилию, имя, отчество (последнее – при наличии), сведения о месте жительства заявителя – физического лица, наименование, сведения о месте нахождения заявителя – юридического лица, а также номер (номера) контактного телефона, адрес (адреса) электронной почты (при наличии) и почтовый адрес, по которым должен быть направлен ответ заявителю;
- 3) сведения об обжалуемых решениях и действиях (бездействии) лицензирующего органа, должностного лица либо специалиста министерства;
- 4) доводы, на основании которых заявитель не согласен с решением и действием (бездействием) лицензирующего органа, руководителя лицензирующего органа, должностного лица либо специалиста министерства.

Заявителем могут быть представлены документы (при наличии), подтверждающие доводы заявителя, либо их копии.

**Право заявителя на получение информации и документов,  
необходимых для обоснования и рассмотрения жалобы (претензии)**

142. Заявитель имеет право на получение информации и документов, необходимых для обоснования и рассмотрения жалобы.

Предоставление информации и документов, необходимых для обоснования и рассмотрения жалобы, осуществляется в соответствии с пунктами 19–22 настоящего Административного регламента.

**Органы исполнительной власти и должностные лица,  
которым может быть направлена жалоба (претензия) заявителя в досудебном (внесудебном) порядке**

143. Жалоба подается в лицензирующий орган на имя министра экономического развития и торговли области в письменной форме, в том числе при личном приеме заявителя, или в электронном виде.

144. Прием жалоб в письменной форме осуществляется по адресу, предусмотренному пунктом 7 настоящего Административного регламента. Поступившая жалоба в день ее поступления передается специалистом министерства в отдел организационной работы министерства для ее регистрации в соответствии с пунктом 154 настоящего Административного регламента.

Прием жалоб осуществляется в соответствии с графиком приема заявлений, предусмотренным пунктом 8 настоящего Административного регламента. Время приема жалобы специалистом министерства не должно превышать 30 минут.

145. Жалоба в письменной форме может быть также направлена по почте по адресу: 410042, г. Саратов, ул. Московская, 72.

146. В случае подачи жалобы при личном приеме заявитель представляет документ, удостоверяющий его личность в соответствии с законодательством Российской Федерации.

147. В случае если жалоба подается через представителя заявителя, также представляется документ, подтверждающий полномочия на осуществление действий от имени заявителя. В качестве документа, подтверждающего полномочия на осуществление действий от имени заявителя, может быть представлена:

- а) оформленная в соответствии с законодательством Российской Федерации доверенность (для физических лиц);
- б) оформленная в соответствии с законодательством Российской Федерации доверенность, заверенная печатью заявителя и подписанная руководителем заявителя или уполномоченным этим руководителем лицом (для юридических лиц);
- в) копия решения о назначении или об избрании либо приказа о назначении физического лица на должность, в соответствии с которым такое физическое лицо обладает правом действовать от имени заявителя без доверенности.

148. В электронном виде жалоба может быть подана заявителем посредством:

- а) официального сайта Правительства области в информационно-телекоммуникационной сети «Интернет»;
- б) электронной почты по адресу: (minesopomy@saratov.gov.ru);
- в) Единого портала государственных и муниципальных услуг (функций) либо регионального портала государственных и муниципальных услуг (функций) (<http://www.gosuslugi.ru>/<http://64.gosuslugi.ru/>).

При подаче жалобы в электронном виде документы, указанные в пункте 147 настоящего Административного регламента, могут быть представлены в форме электронных документов, подписанных электронной подписью, вид которой предусмотрен законодательством Российской Федерации, при этом документ, удостоверяющий личность заявителя, не требуется.

149. Жалоба, поступившая в лицензирующий орган, подлежит рассмотрению министром экономического развития и торговли области, а в период его отсутствия лицом, его замещающим.

150. В случае если в лицензирующий орган подана жалоба, принятие решения по которой не входит в компетенцию лицензирующего органа, в течение 3 рабочих дней со дня регистрации такой жалобы лицензирующий орган направляет жалобу в уполномоченный на ее рассмотрение орган и в письменной форме информирует заявителя о перенаправлении жалобы. При этом срок рассмотрения жалобы исчисляется со дня регистрации жалобы в уполномоченном на ее рассмотрение органе.

151. Жалоба может быть подана заявителем через многофункциональный центр предоставления государственных и муниципальных услуг (далее – многофункциональный центр). При поступлении жалобы многофункциональный центр обеспечивает ее передачу в лицензирующий орган в порядке и сроки, которые установлены соглашением о взаимодействии между многофункциональным центром и лицензирующим органом, но не позднее следующего рабочего дня со дня поступления жалобы.

При этом срок рассмотрения жалобы исчисляется со дня регистрации жалобы в лицензирующем органе.

Предоставление государственной услуги многофункциональным центром законодательством не предусмотрено.

Положения настоящего пункта Административного регламента применяются со дня вступления в силу соглашения о взаимодействии между лицензирующим органом и многофункциональным центром, подлежащего заключению лицензирующим органом в обязательном порядке в случае создания на территории Саратовской области многофункционального центра, уполномоченного на прием жалоб на решения, действия (бездействие) органов исполнительной власти области, их должностных лиц, государственных гражданских служащих, предоставляющих государственные услуги.

152. Обеспечение приема, рассмотрения жалоб, направление жалоб в уполномоченный на их рассмотрение орган в соответствии с установленными требованиями осуществляет начальник управления потребительского рынка, начальник отдела организационной работы, министр экономического развития и торговли области в пределах своей компетенции.

153. Лицензирующий орган обеспечивает:

- а) оснащение мест приема жалоб;
- б) информирование заявителей о порядке обжалования решений и действий (бездействия) лицензирующего органа, его должностных лиц, государственных гражданских служащих посредством размещения информации на стендах в местах предоставления государственной услуги, на официальном сайте Правительства области, на Едином портале государственных и муниципальных услуг (функций);
- в) консультирование заявителей о порядке обжалования решений и действий (бездействия) лицензирующего органа, его должностных лиц, государственных гражданских служащих, в том числе по телефону, электронной почте, при личном приеме;
- г) заключение соглашений о взаимодействии в части осуществления многофункциональными центрами приема жалоб и выдачи заявителям результатов рассмотрения жалоб, при условии создания на территории области таких многофункциональных центров;
- д) формирование отчетности о полученных и рассмотренных жалобах (в том числе о количестве удовлетворенных и неудовлетворенных жалоб).

**Сроки рассмотрения жалобы**

154. Жалоба, поступившая в министерство, подлежит регистрации не позднее следующего рабочего дня со дня ее поступления. Жалоба подлежит рассмотрению министром экономического развития и торговли области (лицом его замещающим) в течение пятнадцати рабочих дней со дня ее регистрации, а в случае обжалования отказа лицензирующего органа в приеме документов у заявителя либо в исправлении допущенных опечаток и ошибок или в случае обжалования заявителем нарушения установленного срока таких исправлений – в течение пяти рабочих дней со дня ее регистрации.

**Результат досудебного (внесудебного) обжалования**

155. По результатам рассмотрения жалобы лицензирующий орган, принимает одно из следующих решений:

1) удовлетворяет жалобу, в том числе в форме отмены принятого в результате предоставления государственной услуги решения, исправления допущенных лицензирующим органом опечаток и ошибок в выданных в результате предоставления государственной услуги документах, возврата заявителю денежных средств, взимание которых не предусмотрено нормативными правовыми актами Российской Федерации, нормативными правовыми актами субъектов Российской Федерации, а также в иных формах;

2) отказывает в удовлетворении жалобы.

Лицензирующий орган отказывает в удовлетворении жалобы в следующих случаях:

а) наличие вступившего в законную силу решения суда, арбитражного суда по жалобе о том же предмете и по тем же основаниям;

б) подача жалобы лицом, полномочия которого не подтверждены в порядке, установленном законодательством Российской Федерации;

в) наличие решения по жалобе, принятого ранее в отношении того же заявителя и по тому же предмету жалобы.

Кроме того, не подлежит удовлетворению жалоба, в случае, если в ходе рассмотрения жалобы нарушения законодательства в действиях (бездействии) лицензирующего органа, его должностного лица, государственного гражданского служащего, а также несоответствия законодательству принимаемых ими решений при предоставлении государственной услуги не установлены.

Решение об удовлетворении жалобы (отказе в удовлетворении жалобы) оформляется приказом лицензирующего органа.

При удовлетворении жалобы лицензирующий орган принимает исчерпывающие меры по устранению выявленных нарушений, в том числе по выдаче заявителю результата государственной услуги, не позднее 5 рабочих дней со дня принятия решения, если иное не установлено законодательством Российской Федерации.

156. Не позднее дня, следующего за днем принятия решения, предусмотренного пунктом 155 настоящего Административного регламента, заявителю в письменной форме и по желанию заявителя в электронной форме направляется ответ по результатам рассмотрения жалобы.

157. В ответе по результатам рассмотрения жалобы указываются:

а) наименование органа, предоставляющего государственную услугу, рассмотревшего жалобу, должность, фамилия, имя, отчество (при наличии) его должностного лица, принявшего решение по жалобе;

б) номер, дата, место принятия решения, включая сведения о должностном лице, решение или действие (бездействие) которого обжалуется;

в) фамилия, имя, отчество (при наличии) или наименование заявителя;

г) основания для принятия решения по жалобе;

д) принятое по жалобе решение;

е) в случае, если жалоба признана обоснованной, – сроки устранения выявленных нарушений, в том числе срок предоставления результата государственной услуги;

ж) сведения о порядке обжалования принятого по жалобе решения.

158. Ответ по результатам рассмотрения жалобы подписывается министром (лицом его замещающим).

159. В случае установления в ходе или по результатам рассмотрения жалобы признаков состава административного правонарушения, предусмотренного статьей 5.63 Кодекса Российской Федерации об административных правонарушениях, или признаков состава преступления должностное лицо, уполномоченное на рассмотрение жалоб, незамедлительно направляет соответствующие материалы в органы прокуратуры.

Приложение № 1  
к Административному регламенту министерства  
экономического развития и торговли Саратовской области  
по предоставлению государственной услуги  
«Выдача лицензий на розничную продажу алкогольной  
продукции в Саратовской области»

**Журнал регистрации устных обращений**

№ п/п	Дата	Фамилия, имя, отчество, обратившегося лица	Адрес обратившегося лица	Краткое изложение вопроса	Краткое изложение разъяснения	Подпись лица, ведущего прием
-------	------	--	--------------------------	---------------------------	-------------------------------	------------------------------

Приложение № 2  
к Административному регламенту министерства  
экономического развития и торговли Саратовской области  
по предоставлению государственной услуги  
«Выдача лицензий на розничную продажу алкогольной  
продукции в Саратовской области»

**Форма расписки о принятии заявления лицензирующим органом****Министерство экономического развития и торговли Саратовской области****РАСПИСКА****о принятии заявления и документов заявителя**

Заявление и необходимые документы (в случае их приложения) \_\_\_\_\_  
(наименование организации)

ИНН \_\_\_\_\_, о выдаче (переоформлении, продлении срока действия, досрочном прекращении действия) лицензии от \_\_\_\_\_ 201\_\_ г. приняты \_\_\_\_\_  
(Ф.И.О государственного гражданского служащего, принявшего документы)

За регистрационным номером \_\_\_\_\_ от \_\_\_\_\_ 201\_\_ г.

Подпись государственного гражданского служащего, принявшего документы / \_\_\_\_\_ /



**ПРАВИТЕЛЬСТВО САРАТОВСКОЙ ОБЛАСТИ**  
**ГОСУДАРСТВЕННАЯ ИНСПЕКЦИЯ**  
**ПО НАДЗОРУ ЗА ТЕХНИЧЕСКИМ СОСТОЯНИЕМ САМОХОДНЫХ МАШИН**  
**И ДРУГИХ ВИДОВ ТЕХНИКИ**

**ПРИКАЗ**

от 24 октября 2012 года № 76

г. Саратов

**О внесении изменений в приказ от 22 октября 2012 года № 73**

Во исполнение Федерального закона от 27 июля 2010 года № 210-ФЗ «Об организации представления государственных и муниципальных услуг», ПРИКАЗЫВАЮ:

1. Внести в приказ от 22 октября 2012 года № 73 «Об утверждении административного регламента Государственной инспекции по надзору за техническим состоянием самоходных машин и других видов техники Саратовской области предоставления государственной услуги по регистрации в пределах полномочий залога тракторов, самоходных дорожно-строительных и иных машин и прицепов к ним (кроме машин Вооруженных Сил и других войск Российской Федерации)» изменение:

пункт 5.11 слова «7 дней» заменить словами «7 календарных дней».

2. Контроль по исполнению настоящего приказа возложить на заместителя начальника инспекции А.О. Носова.

**Начальник инспекции,  
главный государственный инженер-инспектор  
по надзору за техническим состоянием самоходных машин  
и других видов техники Саратовской области**

**Т.М. Кравцева**

Первое опубликование Приказа государственной инспекции по надзору за техническим состоянием самоходных машин и других видов техники Саратовской области от 24 октября 2012 года № 76 «О внесении изменений в приказ от 22 октября 2012 года № 73» состоялось 02 ноября 2012 года на сайте сетевого издания «Новости Саратовской губернии» ([www.sarnovosti.ru](http://www.sarnovosti.ru)).

## СОДЕРЖАНИЕ

### РАЗДЕЛ ВТОРОЙ

- Постановление Губернатора Саратовской области от 31 октября 2012 года № 323  
О порядке назначения, перерасчета и выплаты ежемесячной доплаты к пенсии лицам,  
замещающим государственные должности Саратовской области . . . . . 8493
- Постановление Губернатора Саратовской области от 31 октября 2012 года № 324  
О внесении изменения в постановление Губернатора Саратовской области от 20 сентября 2012 года № 300. . . . . 8498

### РАЗДЕЛ ТРЕТИЙ

- Постановление Правительства Саратовской области от 24 октября 2012 года № 634-П  
О внесении изменений в некоторые долгосрочные областные целевые программы . . . . . 8499
- Постановление Правительства Саратовской области от 31 октября 2012 года № 659-П  
О внесении изменений в долгосрочную областную целевую программу  
«Содействие занятости населения Саратовской области» на 2012–2014 годы . . . . . 8503
- Постановление Правительства Саратовской области от 31 октября 2012 года № 660-П  
О схеме и программе перспективного развития электроэнергетики Саратовской области на 2013–2017 годы . . . . . 8507
- Постановление Правительства Саратовской области от 1 ноября 2012 года № 661-П  
О внесении изменений в постановления Правительства Саратовской области от 15 октября 2007 года № 337-П  
и от 1 ноября 2007 года № 387-П . . . . . 8542
- Постановление Правительства Саратовской области от 1 ноября 2012 года № 662-П  
Об утверждении Положения о предоставлении в 2012 году субсидий на поддержку развития  
консультационной помощи сельскохозяйственным товаропроизводителям . . . . . 8544
- Постановление Правительства Саратовской области от 1 ноября 2012 года № 663-П  
О внесении изменений в долгосрочную областную целевую программу «Доступная среда» на 2011–2013 годы . . . . . 8545
- Постановление Правительства Саратовской области от 2 ноября 2012 года № 664-П  
О порядке формирования перечня медицинских организаций, оказывающих высокотехнологичную  
медицинскую помощь за счет бюджетных ассигнований, предусмотренных в областном бюджете  
министерству здравоохранения Саратовской области на соответствующий финансовый год . . . . . 8561
- Постановление Правительства Саратовской области от 2 ноября 2012 года № 665-П  
О признании утратившим силу постановления Правительства Саратовской области от 8 августа 2012 года № 479-П . . . . . 8562
- Постановление Правительства Саратовской области от 6 ноября 2012 года № 666-П  
О внесении изменений в областную целевую программу «Развитие сети физкультурно-оздоровительных  
и спортивных сооружений в Саратовской области на 2008–2014 годы» . . . . . 8562
- Постановление Правительства Саратовской области от 6 ноября 2012 года № 667-П  
О внесении изменения в постановление Правительства Саратовской области от 23 июня 2009 года № 266-П . . . . . 8563

## **РАЗДЕЛ ПЯТЫЙ**

Распоряжение Правительства Саратовской области от 31 октября 2012 года № 359-Пр О внесении изменений в распоряжение Правительства Саратовской области от 1 сентября 2009 года № 215-Пр . . . . .	8565
Распоряжение Правительства Саратовской области от 1 ноября 2012 года № 360-Пр О реорганизации территориальных органов министерства социального развития Саратовской области . . . . .	8565
Распоряжение Правительства Саратовской области от 6 ноября 2012 года № 362-Пр Об утверждении отчета об исполнении областного бюджета за 9 месяцев 2012 года . . . . .	8566

## **РАЗДЕЛ ШЕСТОЙ**

Приказ министерства сельского хозяйства Правительства Саратовской области от 31 октября 2012 года № 223 О внесении изменений в приказ министерства сельского хозяйства области от 14 февраля 2012 года № 32 . . . . .	8605
Приказ министерства сельского хозяйства Правительства Саратовской области от 2 ноября 2012 года № 226 О внесении изменений в приказ министерства сельского хозяйства области от 19.01.2012 № 11 . . . . .	8608
Приказ министерства занятости, труда и миграции Правительства Саратовской области от 31 октября 2012 года № 237 О внесении изменений в приказ министерства занятости, труда и миграции области от 10 июня 2008 года № 119. . . . .	8609
Приказ министерства занятости, труда и миграции Правительства Саратовской области от 1 ноября 2012 года № 239 О внесении изменений в приказ министерства занятости, труда и миграции Саратовской области от 3 августа 2012 года № 180 . . . . .	8611
Приказ министерства лесного хозяйства Правительства Саратовской области от 1 ноября 2012 года № 314 Об окончании пожароопасного сезона 2012 года . . . . .	8613
Приказ министерства экономического развития и торговли Правительства Саратовской области от 1 ноября 2012 года № 2993 О внесении изменений в приказ министерства экономического развития и торговли Саратовской области от 6 августа 2012 года № 1925 . . . . .	8614
Приказ министерства экономического развития и торговли Правительства Саратовской области от 2 ноября 2012 года № 3028 Об утверждении административного регламента министерства экономического развития и торговли Саратовской области по предоставлению государственной услуги «Выдача лицензий на розничную продажу алкогольной продукции в Саратовской области» . . . . .	8617
Приказ Государственной инспекции по надзору за техническим состоянием самоходных машин и других видов техники Правительства Саратовской области от 24 октября 2012 года № 76 О внесении изменений в приказ от 22 октября 2012 года № 73 . . . . .	8635

Учредитель – Министерство информации и печати Саратовской области.  
410042, г. Саратов, ул. Московская, 72.  
Издатель – ГАУ СМ И СО «Саратов-Медиа».  
Директор – Герман Шалыганов.

Главный редактор сборника «Собрание законодательства Саратовской области» – Денис Савенков.  
Компьютерная верстка – Лилия Баранова.

Почтовый адрес: 410031, г. Саратов, а/я 3535.  
Адрес редакции: г. Саратов, ул. Волжская, 28, к. 6.3.  
Тел.: (8452) 23-24-81, e-mail: saratov-media@mail.ru

Отпечатано в типографии ГАУ СМ И СО «Саратов-Медиа».

Адрес типографии: 410031, г. Саратов, ул. Волжская, 28.

Подписано в печать 09.11.2012.

Выход в свет 10.11.2012.

Формат 60x84 1/8. Усл. печ. л. 17,21.

Бумага офсетная. Печать цифровая. Уч.-изд. л. 15,65.

Тираж 724 экз. Заказ № ГЗ/0911/01.

Подписаться на сборник «Собрание законодательства Саратовской области»  
можно через ГАУ СМ И СО «Саратов-Медиа» (тел.: 23-24-81)  
или в любом почтовом отделении УФПС (подписной индекс 73801).

Ознакомиться с содержанием сборника «Собрание законодательства Саратовской области» можно в:  
ГАУ СМ И СО «Саратов-Медиа» (г. Саратов, ул. Волжская, 28, к. 6.3);  
ГУК «Областная универсальная научная библиотека» (г. Саратов, ул. М. Горького, 40);  
МУК «Центральная библиотека ЦБС» (г. Саратов, ул. Зарубина, 158/162);  
на сайте: g-64.ru